

漁況情報 No.1

平成25年5月13日発行

岩手県水産技術センター漁業資源部 URL: <http://www.pref.iwate.jp/~hp5507/>
Tel:0193-26-7915 / Fax:0193-26-7920 / E-mail:CE0012@pref.iwate.jp

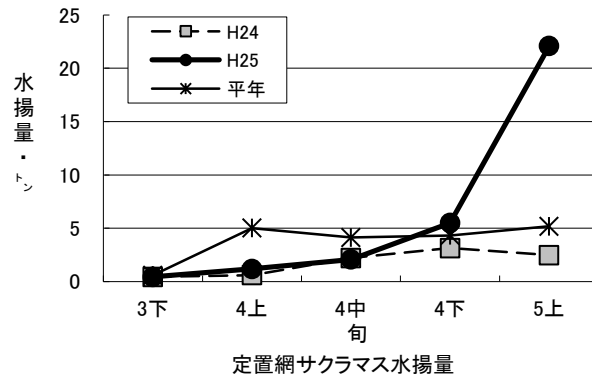
《5月上旬のトピックス》

- ・サクラマス(定置網)が好調です。
- ・カラフトマス(定置網)が好調です。

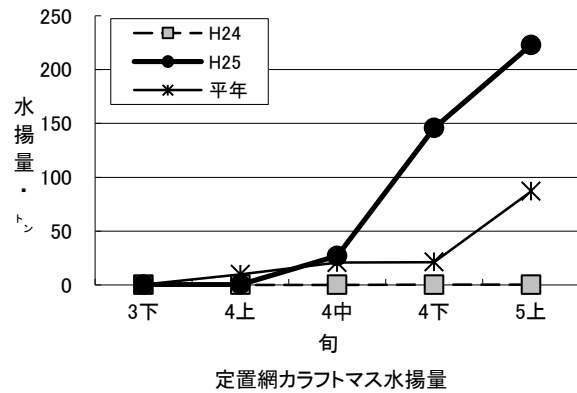
1. 水揚状況(県内主要6港集計値)

5月上旬までの県内主要6港(久慈、宮古、山田、大槌、釜石、大船渡)における水揚げ状況を取りまとめましたので、お知らせ致します。

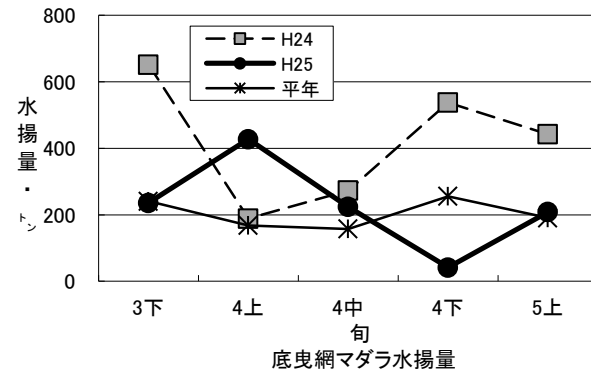
(1) サクラマス(定置網)の旬水揚は、前年比8.9倍、過去5年平均比4.3倍の22トンで、5月に入り水揚量が急増しました。主要6港における5月上旬までの累計は、31トン(前年比3.5倍、過去5年平均比1.6倍)でした。



(2) カラフトマス(定置網)の旬水揚は、前年比1,260倍、過去5年平均比2.6倍の223トンで、4月以降好調で推移しています。主要6港における5月上旬までの累計は、396トン(前年比1,108倍、過去5年平均比2.9倍)でした。

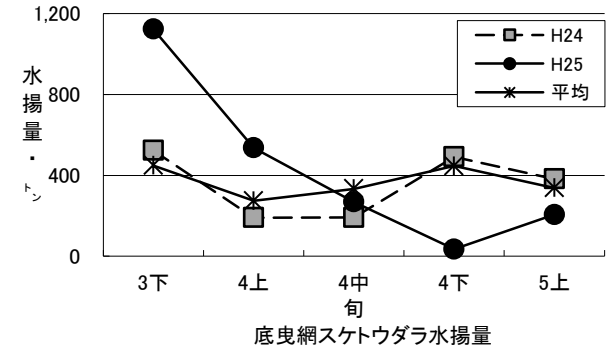


(3) マダラ(底曳網)の旬水揚は、全年比47%、過去5年平均並の208トンでした。主要6港における5月上旬までの累計は、1,847トン(前年比58%、過去5年平均比1.2倍)でした。



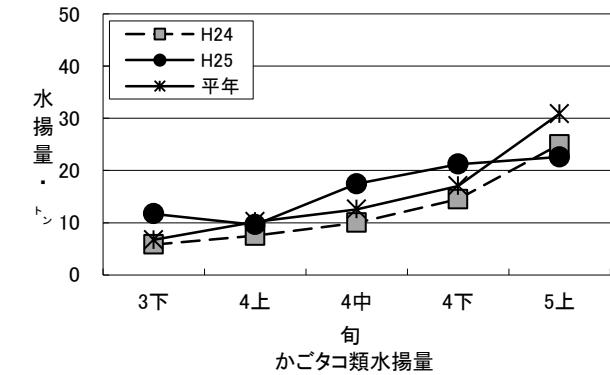
(4) スケトウダラ(底曳網)の旬水揚は、前年比54%、過去5年平均比61%の206トンでした。

主要6港における5月上旬までの累計は、3,228トン(前年並、過去5年平均比1.2倍)でした。



(5) タコ類(カゴ)の旬水揚は、前年比90%、過去5年平均比73%の23トンでした。

主要6港における5月上旬までの累計は、94トン(前年比1.4倍、過去5年平均比)でした。



2. 調査結果、その他の情報

4月下旬の宮古魚市場におけるスケトウダラの体長組成を下図に示します。体長の範囲は30~48cm台で37~39cm台主体となっていました。

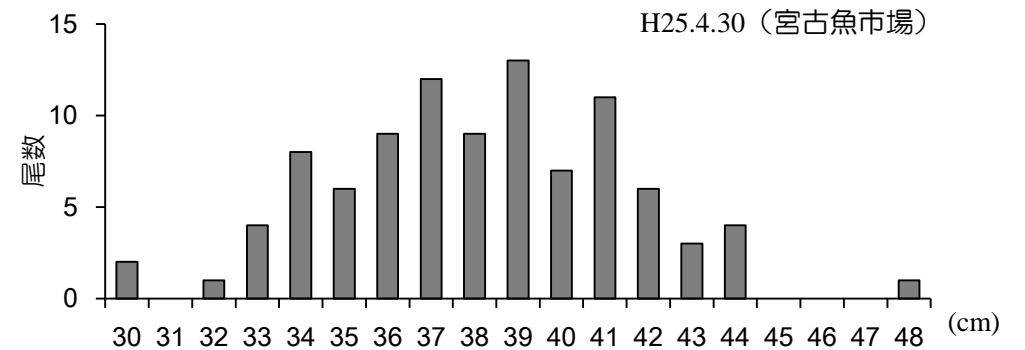


図.スケトウダラ体長組成(宮古・底曳網)

ご意見等は、水産技術センター漁業資源部(担当;後藤、永井)までお寄せください。

付表 岩手県内主要6港における水揚げ状況

5月上旬 (2013年5月1日 ~ 10日)

(単位: 水揚量: kg 前年比: %)

魚種/市場	久慈	宮古	山田	大槌	釜石	大船渡	6港計	6港前年同期 水揚量	6港旬 前年比	6港年累計 水揚量	6港前年累計 水揚量	6港 前年比
<定置網>												
オオメマス (シロザケ)	948.0	2,727.8	1,138.7	222.0	1,283.5	9,769.0	16,089	1,811	888.3	24,757	7,544	328.1
サクラマス	689.9	1,649.6	1,212.4	15,746.6	172.7	2,616.5	22,088	2,475	892.4	31,495	9,022	349.1
カラフトマス	121.8	587.4	868.9	17,593.9	32,427.2	171,298.2	222,897	177	126,001.9	396,131	357	110,836.9
マスノスケ		15.8	10.5			101.9	128	178	72.0	289	398	72.6
マイワシ		15.0	163.5			31.6	210	19	1,117.6	1,529	20	7,459.5
ヒラメ	15.9	26.8	38.8	14.7	22.9	223.9	343	321	106.9	497	424	117.2
スケトウダラ		23.0	28.5	30,353.0	46,770.5	3,710.5	80,886	2,498	3,238.3	202,491	96,881	209.0
ヤリイカ	5.0	38.4	67.0		445.1	2,965.1	3,521	12,181	28.9	4,819	14,030	34.3
<小延縄+底刺網>												
カラフトマス		372.3	23.1			7.0	402			961		
ヒラメ	34.6	46.4	15.1		27.6	59.9	184	224	82.1	3,073	1,280	240.0
マコガレイ・マガレイ	213.8	237.1	114.1	12.9	71.6	744.3	1,394	1,456	95.7	12,368	9,085	136.1
ナメタガレイ	184.5	238.9	395.6	6.1	49.7	629.8	1,505	1,902	79.1	56,788	54,504	104.2
その他のカレイ類	115.2	29.5	105.0		13.3	147.2	410	768	53.4	12,811	17,430	73.5
マダラ	25.3	74.0	176.0	5.8	146.0	1,486.5	1,914	138	1,384.7	26,913	19,723	136.4
スケトウダラ						2,661.0	2,661			7,002	824	849.8
アイナメ	142.4	240.9	326.2		79.7	469.7	1,259	1,147	109.7	13,898	6,629	209.7
メバル類		2.6				116.9	120	82	145.6	1,361	423	321.5
その他のソイ類	174.5	71.7	33.8		22.0	393.5	696	699	99.5	4,934	2,906	169.8
タコ類	12.4	2,186.0	15.5	43.5		394.3	2,652	3,282	80.8	12,717	8,779	144.8
<底びき網>												
ナメタガレイ	140.4	672.7				251.0	1,064	4,194	25.4	3,934	7,945	49.5
その他のカレイ類	40.2	2,592.8				469.8	3,103	4,692	66.1	36,811	39,281	93.7
マダラ	1,234.7	204,866.4				2,272.8	208,374	442,565	47.1	1,847,490	3,192,564	57.9
スケトウダラ	15,507.0	166,228.5				24,242.5	205,978	381,995	53.9	3,227,585	3,025,843	106.7
キチジ		4,842.6				1,056.0	5,899	2,349	251.1	47,868	52,219	91.7
タコ類	25.5	1,872.0				69.5	1,967	2,261	87.0	14,615	17,590	83.1
<こうなご棒受網>												
イカナゴ (コウナゴ)	20,969.4	2,406.1	193.1		649.1	4,035.2	28,253	8	336,344.0	36,887	8	439,125.0
<かご>												
マコガレイ・マガレイ	116.4	73.6	6.0			64.0	260	237	109.7	1,274	974	130.7
ナメタガレイ	199.5	294.7	0.8			35.3	530	599	88.5	3,984	3,761	105.9
マダラ	6.7	102.0	18.0			19.0	146	131	111.4	4,951	3,321	149.1
エゾイソアイナメ	29.4	103.0				175.0	307	426	72.2	4,533	2,153	210.5
アイナメ	171.5	142.4	55.6			74.9	444	216	206.1	1,905	794	239.8
アナゴ類		72.9	36.3			42.9	152	63	243.0	318	231	137.2
タコ類	5,026.9	10,236.0	163.3		5,310.0	1,854.9	22,591	24,979	90.4	94,103	67,156	140.1

※ 年累計水揚量は、平成25年3月からの累計となっております。