

漁況情報 No. 2 平成25年5月22日発行

岩手県水産技術センター漁業資源部 URL: <http://www.pref.iwate.jp/~hp5507/>
Tel:0193-26-7915 / Fax:0193-26-7920 / E-mail:CE0012@pref.iwate.jp

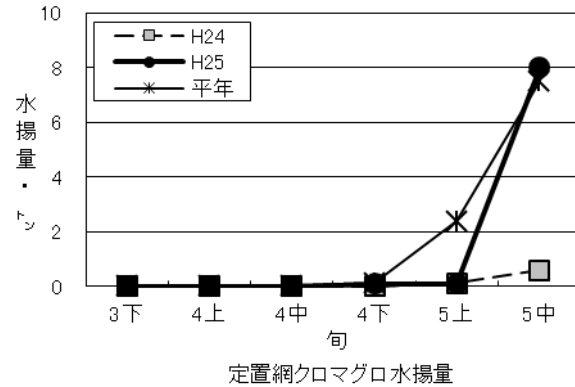
《5月中旬のトピックス》

- ・カラフトマス、オオメマス(定置網)が好調です。
- ・大船渡でクロマグロ(定置網)の水揚が急増しました。

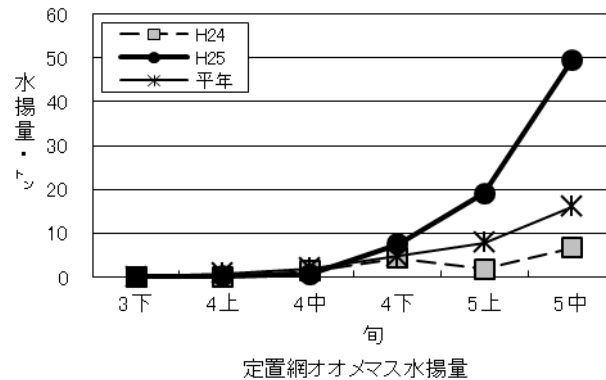
1. 水揚状況(県内主要6港集計値)

5月中旬までの県内主要6港(久慈、宮古、山田、大槌、釜石、大船渡)における水揚げ状況を取りまとめましたので、お知らせ致します。

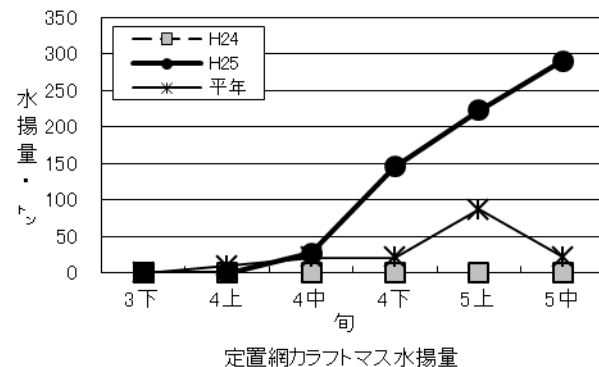
(1)クロマグロ(定置網)の旬水揚は、前年比13倍、過去5年平均並の8トンで、大船渡での水揚量が急増しました。主要6港における5月中旬までの累計は、8トン(前年比11倍、過去5年平均比82%)でした。



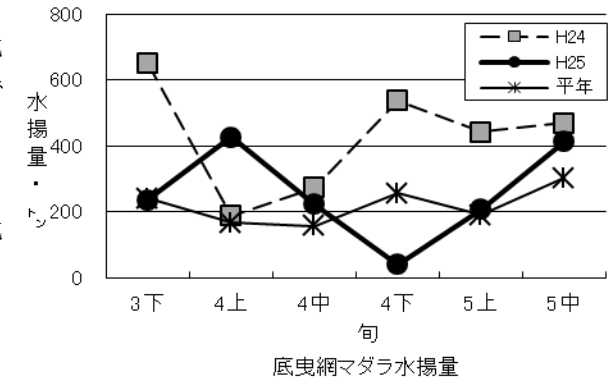
(2)オオメマス(定置網)の旬水揚は、前年比7.4倍、過去5年平均比3.1倍の50トンで、4月下旬以降増加傾向にあります。主要6港における5月中旬までの累計は、77トン(前年比5.4倍、過去5年平均比3.1倍)でした。



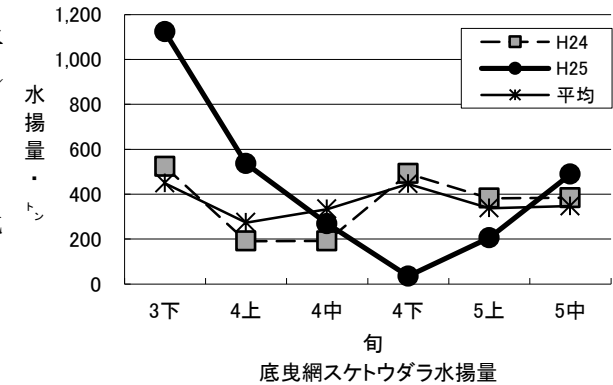
(3)カラフトマス(定置網)の旬水揚は、前年比12,316倍、過去5年平均比13倍の291トンでした。主要6港における5月中旬までの累計は、698トン(前年比1,833倍、過去5年平均比4.3倍)でした。



(4)マダラ(底曳網)の旬水揚は、前年比88%、過去5年平均比1.4倍の414トンでした。主要6港における5月中旬までの累計は、2,335トン(前年比64%、過去5年平均比1.2倍)でした。



(5)スケトウダラ(底曳網)の旬水揚は、前年比1.3倍、過去5年平均比1.4倍の489トンでした。主要6港における5月中旬までの累計は、3,800トン(前年比1.1倍、過去5年平均比1.2倍)でした。



2. 調査結果、その他の情報

◎ 今後の調査船運航計画(5月下旬)

- 岩手丸: 表層トロール調査(5/21~24、27~31)
- 北上丸: マダラ・カレイ稚仔および動物プランクトン調査(5/21)
- サケ稚魚敷網調査(5/23~24、29~30)

ご意見等は、水産技術センター漁業資源部(担当; 後藤、永井)までお寄せください。

付表 岩手県内主要6港における水揚げ状況

5月中旬(2013年5月11日～20日)

(単位: 水揚量: kg 前年比: %)

魚種/市場	久慈	宮古	山田	大槌	釜石	大船渡	6港計	6港前年同期 水揚量	6港前 前年比	6港年累計 水揚量	6港前年累計 水揚量	6港 前年比
<定置網>												
クロマグロ					509.0	7,507.0	8,016	601	1,333.8	8,231	726	1,133.0
オオメマス(シロザケ)	1,007.8	3,689.9	2,196.4	3,941.5	3,616.3	35,051.0	49,503	6,689	740.0	77,316	14,233	543.2
サクラマス	583.6	946.7	594.6	185.1	476.0	3,281.9	6,068	1,427	425.2	37,803	10,449	361.8
カラフトマス	75.8	1,282.5	994.7	15,994.8	31,945.6	240,367.5	290,661	24	1,231,614.0	698,450	381	183,320.3
マスノスケ	3.8	6.3	20.7	2.1	10.0	201.7	245	647	37.8	534	1,044	51.1
マイワシ		73.0	56.1				129	15	860.7	1,658	35	4,671.3
ヒラメ	31.1	14.6	52.6	3.3	33.1	430.5	565	903	62.6	1,070	1,327	80.6
スケトウダラ	1.9	72.7	170.5	20,785.6	114,276.5	18,968.2	154,275	7,674	2,010.3	372,386	104,555	356.2
ヤリイカ	16.0	43.4	87.7		325.1	3,042.6	3,515	2,761	127.3	8,357	16,791	49.8
<小延縄+底刺網>												
カラフトマス		196.3				3.5	200			1,161		
ヒラメ	167.4	25.3	16.6	3.8	12.2	104.8	330	201	164.0	3,408	1,481	230.1
マコガレイ・マガレイ	253.4	154.2	300.6	113.6	301.5	997.1	2,120	1,624	130.6	14,609	10,709	136.4
ナメタガレイ	145.8	96.9	171.2	14.2	6.0	396.2	830	1,203	69.0	57,700	55,707	103.6
その他のカレイ類	132.7	17.2	130.9	1.0	14.0	229.1	525	428	122.7	13,362	17,858	74.8
マダラ	63.9	40.1	220.0	19.7		2,908.0	3,252	372	874.3	30,275	20,095	150.7
スケトウダラ			1.8			11,450.0	11,452			18,454	824	2,239.6
エゾイソアイナメ	11.9	22.3	199.0	16.0	6.6	7.0	263	233	112.7	1,479	1,375	107.5
アイナメ	106.5	230.7	668.6	12.7	97.4	657.4	1,773	1,277	138.8	15,847	7,906	200.4
その他のソイ類	151.0	78.0	252.0	8.7	5.2	339.3	834	841	99.2	5,839	3,747	155.8
タコ類	30.0	3,389.5	35.0		6.5	311.3	3,772	2,397	157.4	17,428	11,177	155.9
<底びき網>												
サメ類	4.5	150.5					155	1,685	9.2	3,950	7,083	55.8
ナメタガレイ	294.8	2,732.3				454.0	3,481	4,592	75.8	7,534	12,536	60.1
その他のカレイ類	29.3	2,007.4				377.9	2,415	6,353	38.0	39,559	45,634	86.7
マダラ	5,718.9	395,413.9				12,420.0	413,553	470,907	87.8	2,335,421	3,663,470	63.7
スケトウダラ	62,742.0	347,854.0				78,529.5	489,126	384,329	127.3	3,799,586	3,410,172	111.4
キチジ		603.8				344.0	948	6,955	13.6	48,816	59,174	82.5
タコ類	46.0	3,011.9				70.5	3,128	3,389	92.3	18,090	20,979	86.2
<こうなご棒受網>												
イカナゴ(コウナゴ)	10,118.4	338.8	746.9		465.1	3,497.9	15,167	724	2,095.8	52,846	732	7,218.4
<かご>												
マコガレイ・マガレイ	125.2	22.3	21.0	4.2		63.4	236	159	148.4	1,560	1,133	137.6
ナメタガレイ	201.0	464.4	7.1			34.9	707	808	87.5	4,742	4,569	103.8
マダラ	12.2	58.8	264.0			7.0	342	94	363.4	5,352	3,415	156.7
エゾイソアイナメ	80.9	299.0	5.0			47.4	432	417	103.7	5,014	2,570	195.1
アイナメ	162.5	261.6	113.0	2.8		106.6	647	388	166.8	2,660	1,182	225.0
アナゴ類	0.6	91.9	18.2			160.3	271	111	244.8	592	342	172.9
その他のカニ類	31.2	12.5				73.1	117	16	743.9	1,243	128	964.0
タコ類	6,264.2	15,563.5	79.5		8,607.6	1,845.3	32,360	35,662	90.7	130,401	102,818	126.8

※ 年累計水揚量は、平成25年3月からの累計となっております。