

漁況情報 No.3

平成25年6月3日発行

岩手県水産技術センター漁業資源部 URL: <http://www.pref.iwate.jp/~hp5507/>
Tel:0193-26-7915 / Fax:0193-26-7920 / E-mail:CE0012@pref.iwate.jp

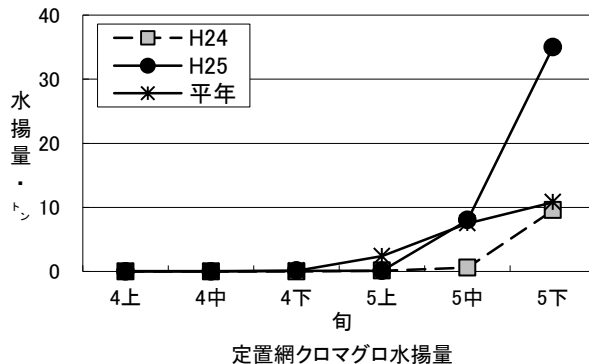
《5月下旬のトピックス》

- ・大船渡でクロマグロ(定置網)の水揚が好調です。
- ・ブリ(定置網)の水揚が急増しました。

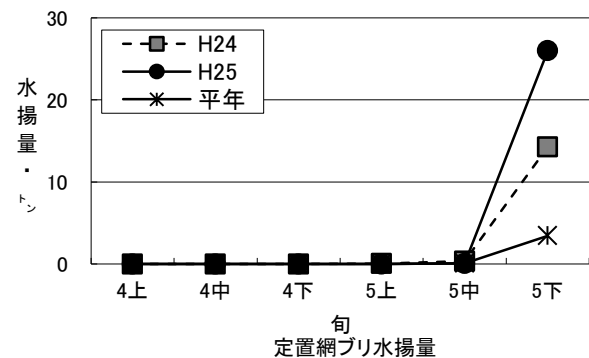
1. 水揚状況(県内主要6港集計値)

5月下旬までの県内主要6港(久慈、宮古、山田、大槌、釜石、大船渡)における水揚状況を取りまとめましたので、お知らせ致します。

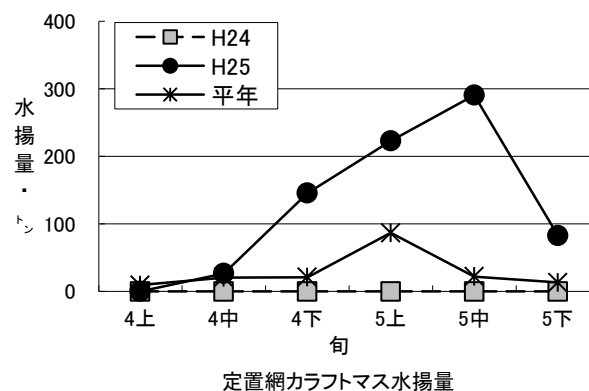
(1)クロマグロ(定置網)の旬水揚は、前年比3.6倍、過去5年平均比3.2倍の35トンで、大船渡を中心に依然好調で推移しています。主要6港における5月下旬までの累計は、43トン(前年比4.2倍、過去5年平均比2.1倍)でした。



(2)ブリ(定置網)の旬水揚は、前年比1.8倍、過去5年平均比7.6倍の26トンで、5月下旬に入り水揚が急増しました。主要6港における5月下旬までの累計は、26トン(前年比1.8倍、過去5年平均比7.4倍)でした。



(3)カラフトマス(定置網)の旬水揚は、前年比1,567倍、過去5年平均比6.2倍の83トンでした。主要6港における5月下旬までの累計は、793トン(前年比1,826倍、過去5年平均比4.4倍)でした。



2. 調査結果、その他の情報

○ クロマグロ測定結果

5月29日に大船渡魚市場で実施したクロマグロの測定結果を図1に示します。体長の範囲は85~180cm台で、90cm台が主体となっていました。

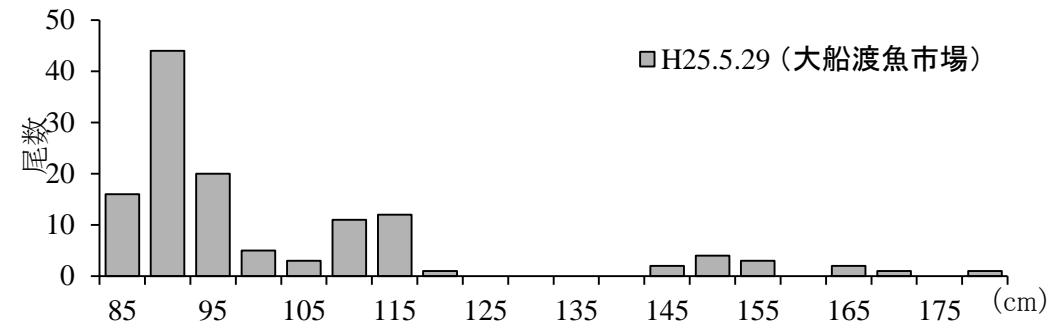


図1. クロマグロ体長組成

○ マイワシ測定結果

5月29日の大船渡魚市場におけるマイワシの体長組成を図2に示します。体長の範囲は14~21cm台で、16cm台主体となっていました。

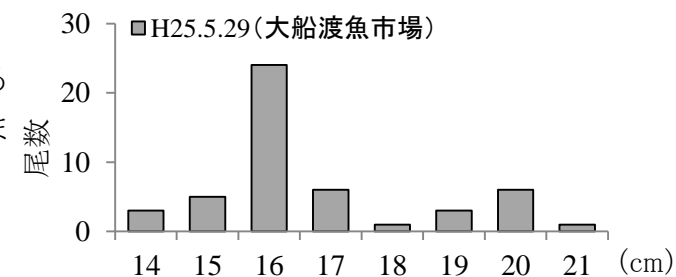

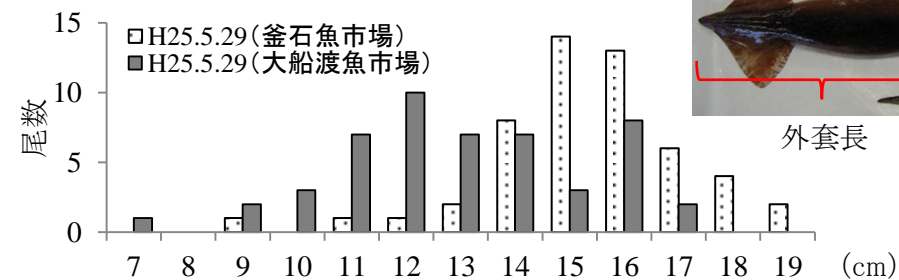


図2. マイワシ体長組成

○ スルメイカ測定結果

5月29日の釜石魚市場並びに大船渡魚市場におけるスルメイカの外套長組成を図3に示します。外套長の範囲は、釜石では9~19cm台で15~16cm台主体、大船渡では7~17cm台で12cm、16cm台主体となっていました。



外套長

図3. スルメイカ外套長組成

ご意見等は、水産技術センター漁業資源部(担当; 後藤、永井)までお寄せください。

付表 岩手県内主要6港における水揚げ状況

5月下旬(2013年5月21日～31日)

(単位: 水揚量: kg 前年比: %)

魚種/市場	久慈	宮古	山田	大槌	釜石	大船渡	6港計	6港前年同期 水揚量	6港旬 前年比	6港年累計 水揚量	6港前年累計 水揚量	6港 前年比
<定置網>												
クロマグロ		691.7	214.0		1,128.5	32,773.8	34,808	9,560	364.1	43,313	10,286	421.0
オオメマス(シロザケ)	643.7	2,371.4	1,238.3	1,237.4	1,748.9	12,272.4	19,512	1,181	1,652.9	100,337	15,414	650.9
サクラマス	573.2	1,285.8	521.5	179.0	315.6	2,272.1	5,147	2,372	217.0	43,472	12,821	339.1
カラフトマス	140.1	4,725.8	4,772.0	8,594.1	17,341.9	47,659.5	83,233	53	156,748.4	792,546	434	182,572.3
マスノスケ	17.6	47.9	19.0	5.1	76.0	359.2	525	285	184.4	1,079	1,329	81.1
マイワシ		0.9	255.9		60.8	46,106.5	46,424			48,082	35	135,443.4
カタクチイワシ					6.0	16.0	22			4,036		
サバ類	1.9		32.0		3.4	695.0	732	601	121.9	737	637	115.7
マアジ		1.4	12.2		13.7	122.0	149	9	1,605.4	149	27	546.9
ブリ	904.2	971.0	765.5		1,084.2	22,489.5	26,214	14,270	183.7	26,280	14,652	179.4
スズキ	16.7	5.5	0.7		13.2	111.5	148	282	52.4	324	731	44.2
ヒラメ	44.5	79.1	126.0	6.5	107.8	2,039.1	2,403	1,735	138.5	3,506	3,061	114.5
スケトウダラ	4.6	39.0	511.0	62.3	69,565.6	8,901.0	79,084	41	192,886.6	451,629	104,596	431.8
スルメイカ	9.7	153.1	104.9		233.4	2,021.4	2,523	7,841	32.2	2,534	7,877	32.2
ヤリイカ	72.9	333.7	217.9	16.0	1,532.0	22,602.5	24,775	2,692	920.5	33,233	19,483	170.6
<小延縄+底刺網>												
カラフトマス		69.2			33.5		103			1,281		
ヒラメ	86.2	407.0	24.0	17.1	33.9	311.3	880	762	115.5	4,324	2,243	192.8
マコガレイ・マガレイ	223.9	211.7	464.8	135.7	487.7	702.6	2,226	2,491	89.4	17,065	13,200	129.3
ナメタガレイ	209.4	95.1	191.6	22.5	7.0	272.1	798	1,377	58.0	58,582	57,083	102.6
その他のカレイ類	237.4	43.6	193.0	7.1	43.2	148.1	672	672	100.1	14,091	18,530	76.0
マダラ	236.0	215.5	218.0			5,291.0	5,961	2,970	200.7	36,288	23,066	157.3
スケトウダラ						8,775.0	8,775	11	79,054.1	27,939	835	3,345.6
エゾイソアイナメ	11.4	8.0	169.1	11.9		7.5	208	626	33.2	1,728	2,001	86.3
アイナメ	146.8	455.0	328.0	59.9	167.5	418.2	1,575	2,186	72.1	17,757	10,092	176.0
メバル類	66.7	1.3	2.3		37.6	70.3	178	273	65.2	1,579	789	200.1
その他のソイ類	306.3	305.0	114.7	25.0	67.4	328.5	1,147	1,822	62.9	7,110	5,569	127.7
アナゴ類		107.8	178.3			4.6	291	261	111.6	795	372	213.3
タコ類	19.7	4,335.2	34.6	66.4	2.3	352.6	4,811	7,237	66.5	23,041	18,413	125.1
<底びき網>												
ナメタガレイ	1,035.2	2,141.5				1,479.6	4,656	4,294	108.4	12,335	16,831	73.3
その他のカレイ類	220.2	2,128.6				631.9	2,981	8,712	34.2	42,680	54,346	78.5
マダラ	68,572.3	484,572.2				11,790.1	564,935	560,836	100.7	2,976,467	4,224,306	70.5
スケトウダラ	113,431.0	421,954.0				209,220.0	744,605	572,672	130.0	4,610,488	3,982,843	115.8
キチジ		2,566.8					2,567	21,982	11.7	51,383	81,156	63.3
タコ類	394.3	2,876.5				19.0	3,290	4,843	67.9	21,708	25,823	84.1
<こうなご棒受網>												
イカナゴ(コウナゴ)	871.2	90.5	1,271.7		204.7	1,019.0	3,457	396	873.7	56,510	1,127	5,010.6
<かご>												
マコガレイ・マガレイ	49.0	53.6	1.4			22.9	127	271	46.9	1,716	1,404	122.1
ナメタガレイ	201.9	531.0				22.9	756	1,006	75.1	5,613	5,575	100.7
マダラ	7.0	72.4	69.0				148	171	86.8	5,624	3,586	156.8
エゾイソアイナメ	137.5	447.7	0.5			5.1	591	1,453	40.7	5,622	4,023	139.7
アイナメ	176.2	351.1	161.5	7.2		48.0	744	834	89.2	3,527	2,015	175.0
アナゴ類		572.4	113.1	6.6		579.5	1,272	711	178.9	1,934	1,052	183.6
その他のカニ類	3.2		34.3			99.2	137	5	2,847.9	1,379	133	1,031.6
タコ類	10,707.9	18,420.5	148.0	47.9	15,557.8	1,264.2	46,146	74,805	61.7	185,175	177,623	104.3

※ 年累計水揚量は、平成25年3月からの累計となっております。