

漁況情報 No.7

平成25年7月10日発行

岩手県水産技術センター漁業資源部 URL: <http://www.pref.iwate.jp/~hp5507/>
Tel:0193-26-7915 / Fax:0193-26-7920 / E-mail:CE0012@pref.iwate.jp

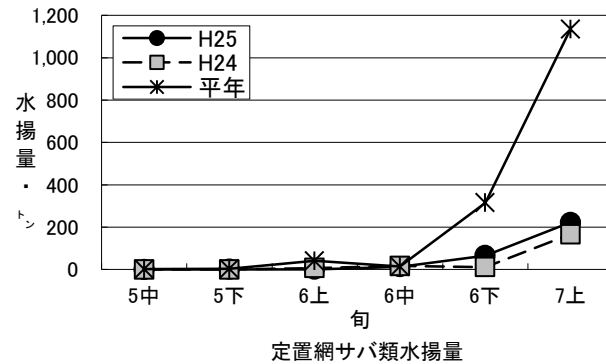
《7月上旬のトピックス》

- ・スルメイカ(定置網)の水揚が増加してきました。
- ・ブリ(定置網)が引き続き好調に推移しています。

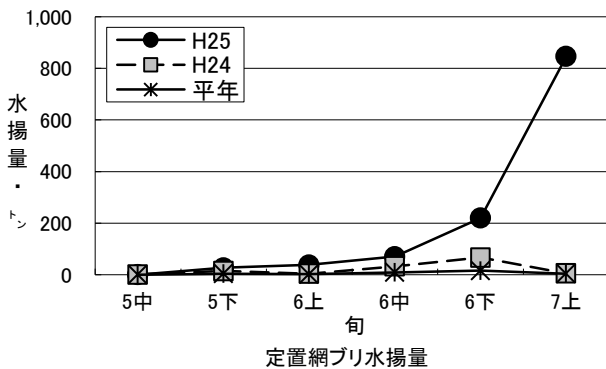
1. 水揚状況(県内主要6港集計値)

7月上旬までの県内主要6港(久慈、宮古、山田、大槌、釜石、大船渡)における水揚状況を取りまとめましたので、お知らせ致します。

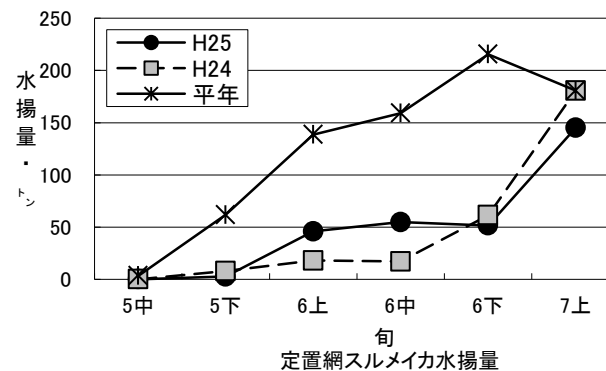
(1) サバ類(定置網)の旬水揚は、前年比1.3倍、過去5年平均比20%の222トンで、6月下旬以降水揚量が増加傾向にあります。主要6港における7月上旬までの累計は、303トン(前年比1.5倍、過去5年平均比20%)でした。



(2) ブリ(定置網)の旬水揚は、前年比186倍、過去5年平均比257倍の847トンで、大船渡、久慈を中心に依然好調に推移しています。主要6港における7月上旬までの累計は、1,200トン(前年比9.9倍、過去5年平均比37倍)でした。



(3) スルメイカ(定置網)の旬水揚は、前年比、過去5年平均比共に80%の145トンで、7月に入り水揚が増加しました。主要6港における7月上旬までの累計は、300トン(前年比1.1倍、過去5年平均比39%)でした。



2. 調査結果、その他の情報

○ サバ類測定結果

7月9日の釜石魚市場におけるサバ類の体長組成を図1に示します。体長の範囲は、マサバが28~35cm台で30~31cm台主体、ゴマサバが29~37cm台で31~33cm台主体となっていました。マサバの混獲率は64%で、6月下旬(7.5%)に比べ大幅に増加しました。

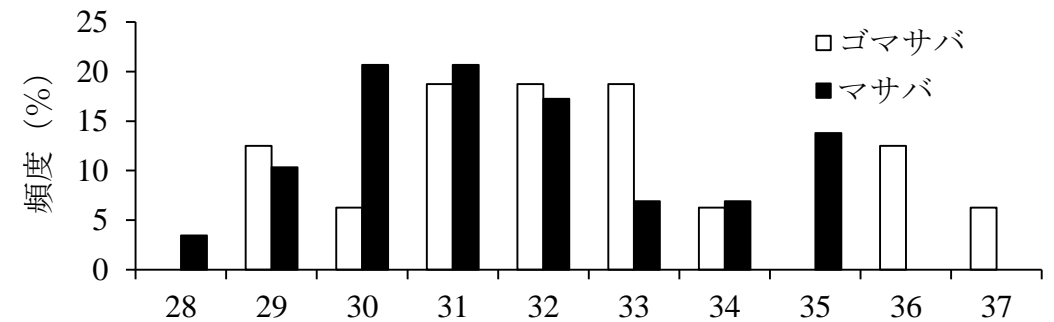



図1 サバ類体長組成 (cm)

○ スルメイカ測定結果

7月3日及び9日の釜石魚市場におけるスルメイカの外套長組成を図2に示します。外套長の範囲は3日が12~25cm台で17cm台主体、9日が12~20cm台で14cm及び18~19cm台主体となっていました。



外套長

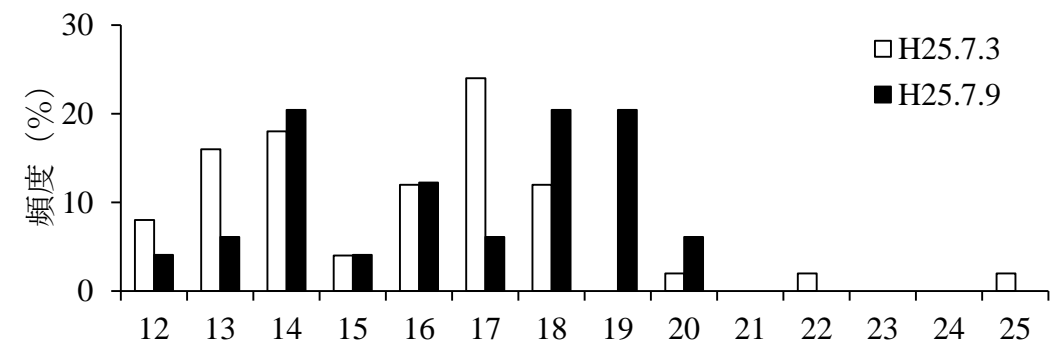


図2 スルメイカ外套長組成 (cm)

ご意見等は、水産技術センター漁業資源部(担当; 後藤、永井)までお寄せください。

付表 岩手県内主要6港における水揚げ状況

7月上旬(2013年7月1日～10日)

(単位: 水揚量: kg 前年比: %)

魚種/市場	久慈	宮古	山田	大槌	釜石	大船渡	6港計	6港前年同期 水揚量	6港旬 前年比	6港年累計 水揚量	6港前年累計 水揚量	6港 前年比
<定置網>												
クロマグロ	601.9	1,058.4	453.6	244.6	1,091.4	4,869.3	8,319	5,130	162.2	123,340	44,897	274.7
サクラマス	28.2	159.3	62.9	8.7	52.7	49.6	361	57	636.3	51,788	16,322	317.3
マイワシ	15.7		20.6		125.1	79.9	241	18,060	1.3	257,991	19,159	1,346.6
カタクチイワシ	13,352.8						13,353	12,941	103.2	114,766	24,632	465.9
サバ類	5,083.4	17,539.8	9,880.1	461.0	47,885.2	141,222.9	222,072	166,696	133.2	303,237	203,313	149.1
マアジ	0.6	4.5	6.8		25.4	192.0	229	624	36.8	558	760	73.4
ブリ	144,971.8	72,415.1	30,595.7	1,341.2	45,878.2	551,679.8	846,882	4,553	18,602.6	1,200,377	121,668	986.6
ヒラメ	976.0	1,693.5	577.6	75.3	2,919.5	7,962.2	14,204	2,536	560.0	31,067	11,758	264.2
スケトウダラ			2,402.0			6,965.5	9,368			632,182	145,533	434.4
スルメイカ	413.9	19,725.4	14,607.4	358.8	66,766.3	43,089.2	144,961	180,577	80.3	299,633	284,754	105.2
ヤリイカ	49.4	20.3	25.3	1.1	68.6	90.3	255	236	108.1	40,903	21,502	190.2
<小延縄+底刺網>												
ヒラメ	124.9	98.8	857.2	7.9	2,784.6	2,427.5	6,301	471	1,337.2	19,232	4,166	461.6
マコガレイ・マガレイ	203.1	144.0	131.4	53.3	29.5	273.4	835	713	117.1	21,030	16,157	130.2
ナメタガレイ	147.8	52.7	95.1	4.9	40.6	157.6	499	506	98.5	61,224	59,356	103.1
その他のカレイ類	150.7	46.5	24.9	3.5	101.8	268.5	596	316	188.5	16,545	19,654	84.2
マダラ		136.5				3.4	140	2,370	5.9	50,419	26,793	188.2
アイナメ	102.1	295.1	315.3	29.7	196.1	144.7	1,083	1,147	94.4	22,339	14,432	154.8
その他のソイ類	137.5	211.2	68.1	9.9	61.9	38.6	527	1,009	52.3	10,497	8,782	119.5
アナゴ類	0.1	47.0	526.5	37.6		1.1	612	329	186.3	3,339	1,446	230.8
タコ類	49.0	2,221.0	67.1	78.2	6.2	154.0	2,576	3,836	67.1	38,087	31,566	120.7
<底びき網>												
ナメタガレイ		191.6					192			19,347	24,201	79.9
その他のカレイ類		331.0				20.5	352			57,513	71,496	80.4
マダラ		40,931.5				423.0	41,355			4,592,616	5,879,540	78.1
スケトウダラ		12,317.0				17.0	12,334			5,698,057	4,922,786	115.7
キチジ		1,925.1				700.0	2,625			93,449	102,032	91.6
タコ類		112.5				27.0	140			34,363	37,073	92.7
<まき網>												
カツオ						82,986.0	82,986			130,726		
マイワシ						13,306.0	13,306			328,612		
<いか釣>												
スルメイカ	260.0	377.0			100.0		737	33,283	2.2	802	34,683	2.3
<突き棒>												
メカジキ					117.0		117	239	49.0	117	239	49.0
<かご>												
マコガレイ・マガレイ	40.0	109.3	2.2	20.9		34.7	207	139	148.6	2,354	1,988	118.3
ナメタガレイ	226.6	984.7	2.9	1.6		34.4	1,250	1,024	122.1	10,067	8,911	113.0
マダラ	5.8	138.0					144	91	158.2	6,699	3,996	167.6
エゾイソアイナメ	168.6	451.7					620	1,096	56.6	9,811	7,657	128.1
アイナメ	117.3	493.3	58.5	19.9		48.6	738	346	213.4	6,482	3,684	175.9
アナゴ類	0.5	1,185.1	196.8	180.0		712.4	2,275	1,304	174.5	11,226	5,031	223.1
タコ類	9,645.6	29,469.7	23.9	97.8	30,988.4	1,269.8	71,495	91,115	78.5	474,393	451,561	105.1

※ 年累計水揚量は、平成25年3月からの累計となっております。