

# 漁況情報 No. 10

平成25年8月12日発行

岩手県水産技術センター漁業資源部 URL: <http://www.pref.iwate.jp/~hp5507/>  
Tel:0193-26-7915 / Fax:0193-26-7920 / E-mail:CE0012@pref.iwate.jp

## 《8月上旬のトピックス》

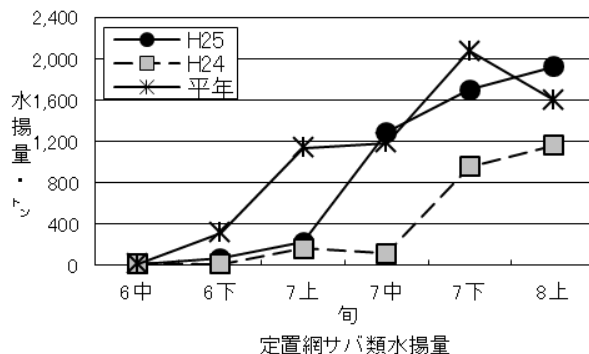
- ・サバ(定置網)の水揚が好調です。
- ・スルメイカ(いか釣)の水揚が増加しました。

### 1. 水揚状況(県内主要6港集計値)

8月上旬までの県内主要6港(久慈、宮古、山田、大槌、釜石、大船渡)における水揚状況を取りまとめましたので、お知らせ致します。

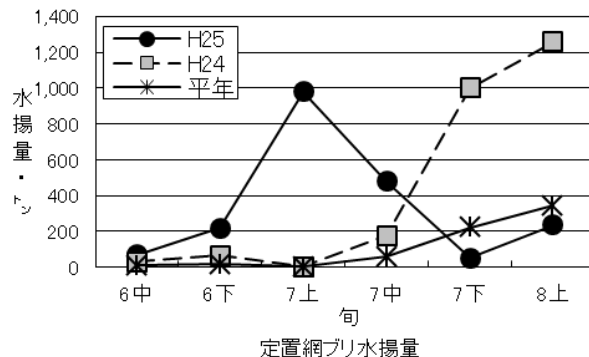
(1) サバ類(定置網)は、大船渡を中心に水揚があり、旬水揚量は前年比1.7倍、過去5年平均比1.2倍の1,925トンで、依然増加傾向にあります。

主要6港における8月上旬までの累計は、5,223トン(前年比2.1倍、過去5年平均比82%)でした。



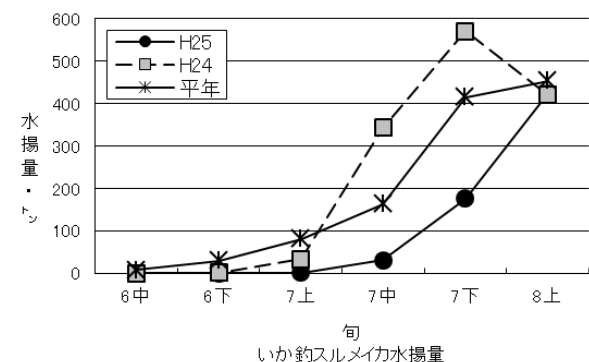
(2) ブリ(定置網)は、大船渡を中心に水揚があり、旬水揚量は前年比19%、過去5年平均比69%の236トンでした。

主要6港における8月上旬までの累計は、2,101トン(前年比82%、過去5年平均比3.2倍)でした。



(3) スルメイカ(いか釣)は、久慈を中心に水揚げがあり、旬水揚量は、前年並、過去5年平均比94%の424トンで、平年よりも1旬程度遅れて増加しました。

主要6港における8月上旬までの累計は、638トン(前年比47%、過去5年平均比47%)でした。



## 2. 調査結果、その他の情報

### ○ サバ類測定結果

8月上旬に釜石魚市場で水揚げされたサバ類の体長組成を図1に示します。体長の範囲は16~38cm台で19cmと33cm台主体(7月下旬測定: 25~39cm台、31cm台主体)で、16~22cm台の当歳魚(銘柄: 麦サバ)が漁獲され始めました。体長24cm以上ではすべてゴマサバで、当歳魚にのみマサバが混じっていました。当歳魚のマサバ混入率は20%となっていました。

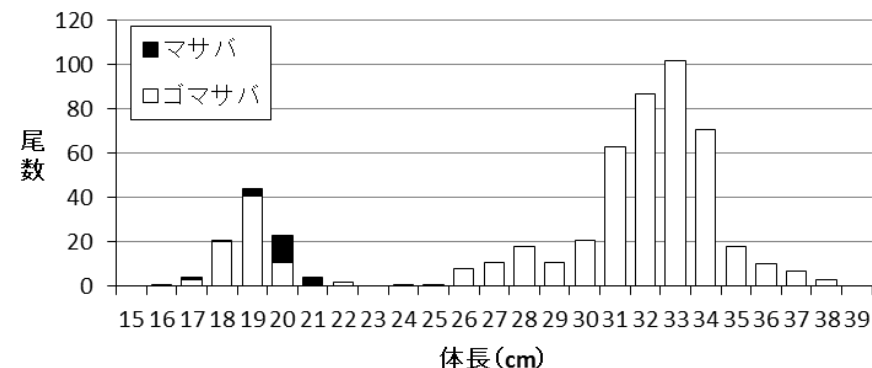


図1 サバ類体長組成 (cm)

### ○ スルメイカ測定結果

7月下旬と8月上旬に釜石で水揚げされたスルメイカの外套長組成を図2に示します。

外套長の範囲は7月下旬では13~27cm台で15cmと20cm台が主体となっていました。8月上旬では14~28cm台で16cmと21cm台が主体となっていました。



外套長

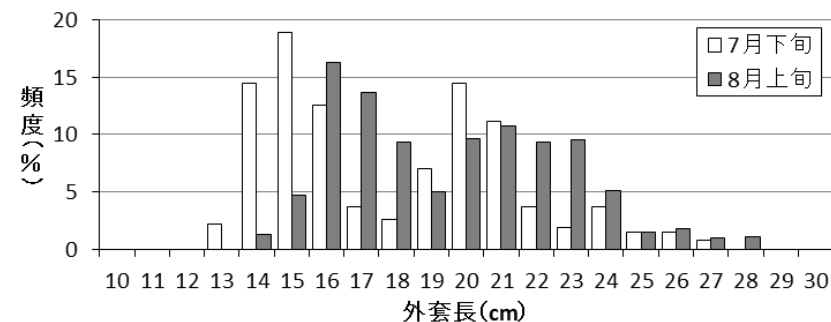


図2 スルメイカ外套長組成 (cm)

ご意見等は、水産技術センター漁業資源部(担当; 後藤、永井)までお寄せください。

付表 岩手県内主要6港における水揚げ状況

8月上旬(2013年8月1日～10日)

(単位: 水揚げ量: kg 前年比: %)

魚種/市場	久慈	宮古	山田	大槌	釜石	大船渡	6港計	6港前年同期 水揚げ量	6港旬 前年比	6港年累計 水揚げ量	6港前年累計 水揚げ量	6港 前年比
<定置網>												
クロマグロ		85.6			167.0	684.8	937	4,324	21.7	129,201	57,745	223.7
アキサケ(オス)	50.8	4.0	2.5	3.3	7.8	2.7	71	64	111.3	118	104	112.3
アキサケ(メス)	26.9	16.2			4.9		48	39	123.7	58	92	62.2
アキサケ(合計)	77.7	20.2	2.5	3.3	12.7	2.7	119	103	116.0	175	196	89.3
マイワシ	9.8	162.2	6.2		1.3	198.5	378	1,064	35.5	265,524	36,938	718.8
カタクチイワシ	9,916.9	1,970.6	1,880.0		2,270.5		16,038	359	4,472.4	173,792	74,631	232.9
サバ類	84,362.9	41,576.9	415,811.9	4,285.9	393,381.2	985,791.7	1,925,211	1,164,469	165.3	5,222,904	2,437,936	214.2
サンマ	94.0	1.5	165.2			25.8	287			2,043	264	773.9
マアジ	4.7	5.2	47.4	2.3	603.7	2,787.8	3,451	7,368	46.8	11,886	20,408	58.2
ブリ	8,446.3	3,176.0	28,250.2	66.1	24,684.1	171,410.7	236,033	1,258,148	18.8	2,100,740	2,557,730	82.1
ヒラメ	729.0	141.3	347.3	55.8	660.1	733.9	2,667	1,737	153.5	41,037	20,605	199.2
スルメイカ	1,148.6	262.0	27,974.2	534.7	19,543.8	13,843.7	63,307	14,066	450.1	490,014	397,560	123.3
<小延縄+底刺網>												
ヒラメ	688.6	797.5	178.0	1.8	66.1	270.1	2,002	1,539	130.1	26,159	7,540	346.9
マコガレイ・マガレイ	234.5	29.4	7.2	15.0	66.2	155.1	507	534	95.0	22,569	17,752	127.1
ナメタガレイ	196.3	7.2	5.6	1.1	31.6	59.8	302	299	100.9	62,303	60,621	102.8
その他のカレイ類	22.4	11.2	5.6	0.6	56.8	60.0	157	292	53.6	17,338	20,606	84.1
マダラ		870.0					870	678	128.2	54,240	28,710	188.9
アイナメ	150.8	195.4	217.2	23.0	17.4	13.6	617	911	67.8	24,514	18,437	133.0
メバル類	88.4	12.0					100	32	313.8	3,371	2,398	140.6
その他のソイ類	110.7	170.9	29.3	8.3			328	492	66.8	11,936	11,707	102.0
アナゴ類	37.9	76.7	216.6	110.9			442	325	135.9	4,889	2,290	213.4
タコ類	5.0	83.5	3.0	10.1		197.3	299	1,448	20.6	40,289	36,519	110.3
<いか釣>												
スルメイカ	309,871.0	60,311.0	5,020.0		4,665.5	44,097.5	423,965	419,880	101.0	637,717	1,367,568	46.6
<突き棒>												
メカジキ			66.0	245.0	4,026.0		4,337	533	813.7	6,731	1,405	479.1
<かつお一本釣り>												
カツオ						25,672.0	25,672	133,566	19.2	25,672	133,566	19.2
<かご>												
ナメタガレイ	89.2	360.6	3.0			10.9	464	939	49.4	12,553	11,989	104.7
マダラ	43.4	96.0					139	48	289.2	7,587	4,236	179.1
エゾイソアイナメ	70.1	772.6					843	585	144.0	12,264	10,318	118.9
アイナメ	35.1	209.6	27.4	3.9		30.1	306	233	131.3	7,802	4,564	170.9
アナゴ類	360.0	2,120.5	302.5	178.9		1,276.6	4,239	1,599	265.1	21,991	10,939	201.0
その他のカニ類	11.9	114.8				68.7	195	172	113.7	2,033	560	363.0
タコ類	1,214.2	11,445.7	37.1	15.6	14,305.0	173.0	27,191	42,316	64.3	652,811	645,248	101.2

※ 年累計水揚げ量は、平成25年3月からの累計となっております。