

# 漁況情報 No.1

平成26年5月15日発行

岩手県水産技術センター漁業資源部 URL: <http://www.pref.iwate.jp/~hp5507/>  
Tel:0193-26-7915 / Fax:0193-26-7920 / E-mail:CE0012@pref.iwate.jp

## 《5月上旬のトピックス》

- ・オオメマス、カラフトマス（定置網）の水揚が低調です。
- ・コウナゴ（こうなご棒受け網）の水揚が低調です。

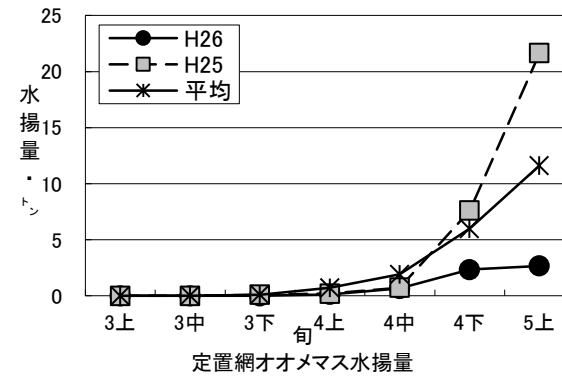
### 1. 水揚状況（県内主要6港集計値）

5月上旬までの県内主要6港（久慈、宮古、山田、大槌、釜石、大船渡）における水揚状況を取りまとめた結果をお知らせ致します。

(1) オオメマス（定置網）は、久慈、宮古を主体に水揚がありました。

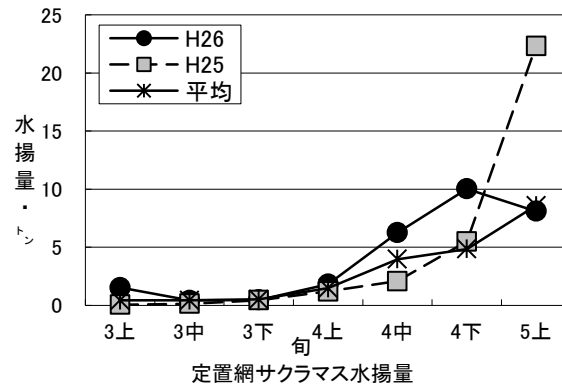
旬水揚は、前年比12%、過去5年平均比23%の3トンで、前年並びに平均を下回りました。

主要6港における5月上旬までの累計は、6トン（前年比19%、過去5年平均比29%）でした。



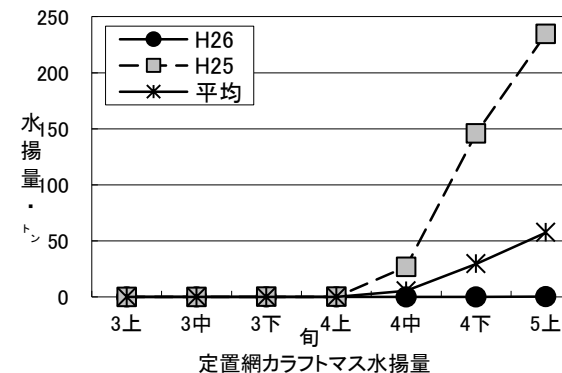
(2) サクラマス（定置網）は、大船渡を主体に水揚がありました。旬水揚は、前年比36%、過去5年平均比94%の8トンで、前年を下回り過去平均並みとなりました。

主要6港における5月上旬までの累計は、29トン（前年比90%、過去5年平均比1.4倍）でした。



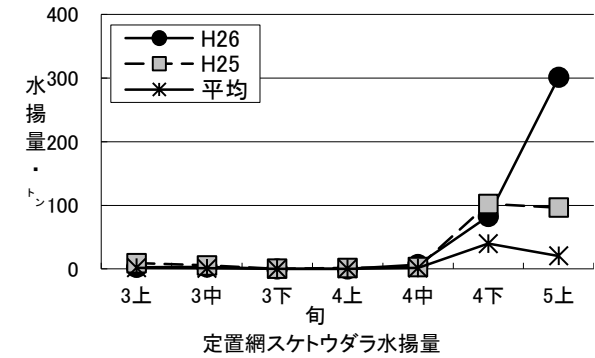
(3) カラフトマス（定置網）は、大船渡を主体に水揚がありました。旬水揚は、前年比0.2%、過去5年平均比0.7%の0.4トンで、豊漁であった前年、並びに過去平均を大きく下回りました。

主要6港における5月上旬までの累計は、0.5トン（前年比0.1%、過去5年平均比0.5%）でした。



(4) スケトウダラ（定置網）は、釜石を主体に水揚がありました。旬水揚は、前年比3.1倍、過去5年平均比15倍の301トンで、前年並びに過去平均を大きく上回りました。

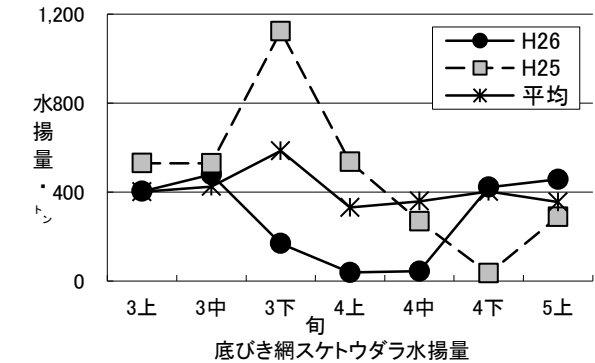
主要6港における5月上旬までの累計は、396トン（前年比1.8倍、過去5年平均比6.0倍）でした。



(5) スケトウダラ（底びき網）は、宮古を主体に水揚がありました。

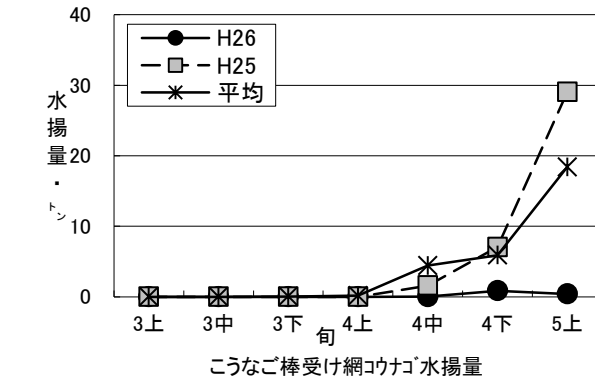
旬水揚は、前年比1.6倍、過去5年平均比1.3倍の457トンで、前年並びに平均を上回りました。

主要6港における5月上旬までの累計は、2,013トン（前年比61%、過去5年平均比70%）でした。



(6) コウナゴ（こうなご棒受け網）は、大船渡を主体に水揚がありました。旬水揚は、前年比1.4%、過去5年平均比2.2%の0.4トンで、前年並びに平均を大きく下回る水準で推移しています。

主要6港における5月上旬までの累計は、1トン（前年比3.4%、過去5年平均比4.4%）でした。



### 2. 調査結果、その他の情報

#### ○ 調査船運航計画について

- 岩手丸  
200マイル海洋観測(5/19~22)  
表層トロール調査(5/23、26~30)
- 北上丸  
サケ稚魚敷網調査(5/19~20、26~27)

ご意見等は、水産技術センター漁業資源部（担当：永井、後藤）までお寄せください。

付表 岩手県内主要6港における水揚げ状況

5月上旬 (2014年5月1日 ~ 10日)

(単位: 水揚量: kg 前年比: %)

魚種/市場	久慈	宮古	山田	大槌	釜石	大船渡	6港計	6港前年同期 水揚量	6港旬 前年比	6港年累計 水揚量	6港前年累計 水揚量	6港 前年比
<定置網>												
クロマグロ	669.7	365.8	7.0		15.2	7.1	1,065	97	1,097.7	1,092	215	508.0
オオメマス (シロザケ)	301.5	367.9	353.2	8.4	92.1	1,554.3	2,677	21,646	12.4	5,834	30,314	19.2
サクラマス	873.3	1,924.7	664.9	105.6	360.3	4,165.9	8,095	22,328	36.3	28,628	31,735	90.2
カラフトマス	26.8	95.3	23.9	1.9	36.3	206.6	391	234,556	0.2	499	407,789	0.1
マスノスケ	16.1	43.3	9.0			34.3	103	128	80.1	159	289	54.8
スケトウダラ	4.4		38.2				301,275	96,506	312.2	396,441	218,110	181.8
<小延縄+底刺網>												
ヒラメ	813.8	243.2	13.5	18.5	23.7	16.9	1,130	189	598.0	3,271	3,077	106.3
マコガレイ・マガレイ	1,141.2	1,449.0	197.8	186.9	356.0	466.5	3,797	1,515	250.7	13,712	12,488	109.8
ナメタガレイ	1,157.9	1,220.5	189.0	16.0	23.1	1,264.9	3,871	1,587	244.0	124,468	56,869	218.9
その他のカレイ類	299.4	259.6	19.8	4.8	76.6	245.0	905	436	207.7	14,138	12,836	110.1
マダラ	151.7	567.3	48.5	47.7	279.6	4,405.7	5,501	2,025	271.7	40,062	27,023	148.2
スケトウダラ			1.0		133.0	2,119.4	2,253	2,661	84.7	4,921	7,002	70.3
アイナメ	549.0	586.3	265.0	23.9	160.7	635.3	2,220	1,434	154.8	12,391	14,073	88.0
その他のソイ類	125.2	151.1	16.5		17.6	111.9	422	766	55.1	3,104	5,004	62.0
タコ類	116.8	2,760.5	31.2	24.0		172.9	3,105	3,590	86.5	6,366	13,655	46.6
<底びき網>												
サメ類		1,213.0					1,213	167	725.0	7,365	3,795	194.1
ナメタガレイ		1,207.4				381.5	1,589	1,183	134.3	15,332	4,052	378.3
その他のカレイ類		469.9				92.2	562	3,436	16.4	37,106	37,144	99.9
マダラ		365,232.6				10,259.8	375,492	282,751	132.8	1,466,048	1,921,867	76.3
スケトウダラ	40,004.0	330,053.5				86,954.0	457,012	288,854	158.2	2,012,805	3,310,460	60.8
キチジ		2,090.8					2,091	5,899	35.4	76,429	47,868	159.7
タコ類		797.5				68.0	866	2,314	37.4	11,451	14,961	76.5
<こうなご棒受網>												
イカナゴ (コウナゴ)		6.4	3.8			390.8	401	29,045	1.4	1,275	37,678	3.4
<かご>												
マコガレイ・マガレイ	113.8	127.7	2.6			17.1	261	310	84.2	796	1,323	60.1
ナメタガレイ	128.8	415.2	7.2			19.7	571	581	98.3	2,199	4,034	54.5
その他のカレイ類	52.6	58.6	3.4			1.0	116	16	709.2	286	612	46.8
マダラ	8.5	224.1	4.6			105.0	342	204	167.7	6,127	5,009	122.3
アイナメ	88.7	495.9	39.1			34.9	659	553	119.2	1,695	2,013	84.2
その他のカニ類	13.8	8.2	126.1			131.6	280	74	377.5	3,378	1,125	300.0
タコ類	2,219.6	8,538.0	24.5	32.3	2,232.2	630.7	13,677	26,529	51.6	37,689	98,040	38.4

※ 年累計水揚量は、平成26年3月からの累計となっております。