

漁況情報 No.6

平成26年7月1日発行

岩手県水産技術センター漁業資源部 URL: <http://www2.pref.iwate.jp/~hp5507/>
Tel:0193-26-7915 / Fax:0193-26-7920 / E-mail: CE0012@pref.iwate.jp

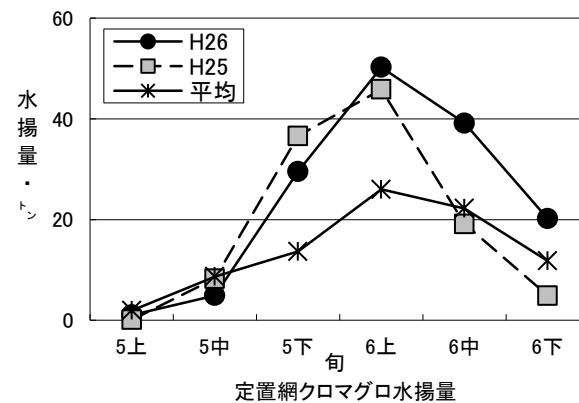
《6月下旬のトピックス》

・クロマグロ、サバ類、ブリ（定置網）の水揚が好調です。

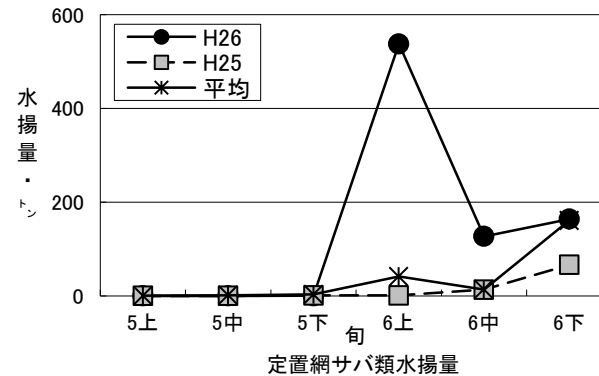
1. 水揚状況(県内主要6港集計値)

6月下旬までの県内主要6港(久慈、宮古、山田、大槌、釜石、大船渡)における水揚状況を取りまとめた結果をお知らせ致します。

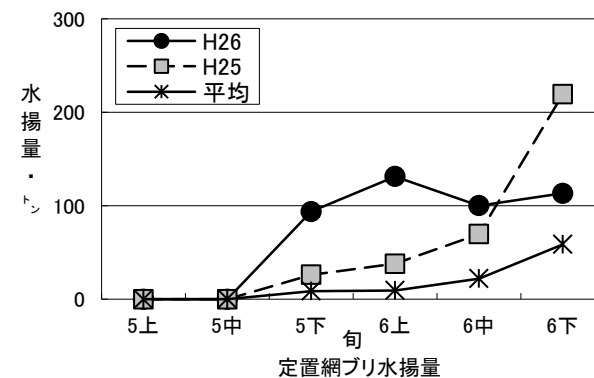
(1)クロマグロ(定置網)は、大船渡を主体に県内全域で水揚がありました。旬水揚は、前年比4.1倍、過去5年平均比1.7倍の20トンで、前年並びに平均を上回る水準で推移しています。主要6港における6月下旬までの累計は、146トン(前年比1.3倍、過去5年平均比1.7倍)でした。



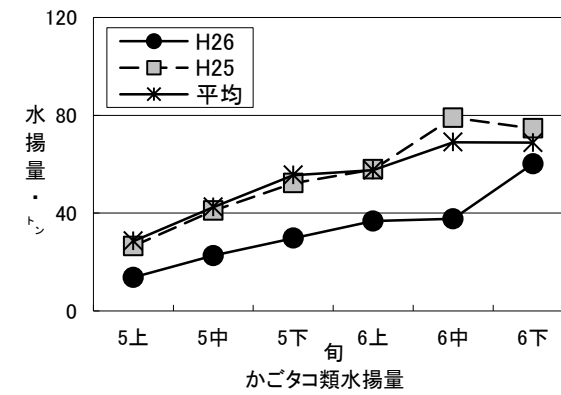
(2)サバ類(定置網)は、大船渡を主体に水揚がありました。旬水揚は、前年比2.5倍、過去5年平均並の164トンで、前年を上回る水準で推移しています。主要6港における6月下旬までの累計は、829トン(前年比10倍、過去5年平均比3.8倍)でした。



(3)ブリ(定置網)は、大船渡を主体に水揚がありました。旬水揚は、前年比52%、過去5年平均比1.9倍の113トンで、平均を上回る水準で推移しています。主要6港における6月下旬までの累計は、439トン(前年比1.2倍、過去5年平均比4.4倍)でした。



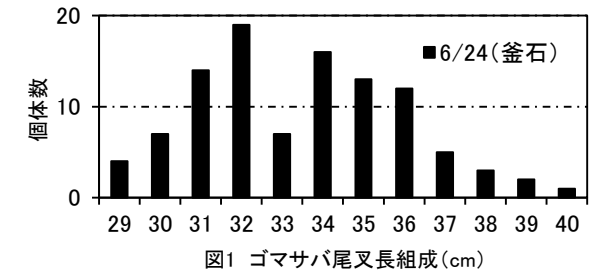
(4)タコ類(かご)は、釜石、宮古を主体に水揚がありました。旬水揚は、前年比81%、過去5年平均比87%の60トンで、増加傾向にありますが前年並びに平均を下回る水準で推移しています。主要6港における6月下旬までの累計は、229トン(前年比57%、過去5年平均比60%)でした。



2. 調査結果、その他の情報

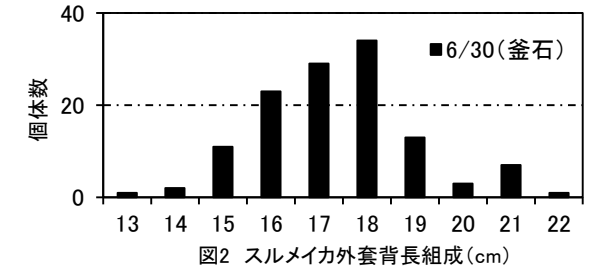
○ゴマサバ測定結果(図1)

平成26年6月24日(釜石魚市場)に実施したゴマサバ(定置網)の測定結果をお知らせします。水揚物の尾叉長は、29~40cmで32、34cm台主体となりました。



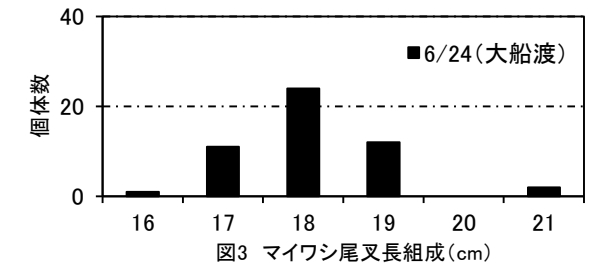
○スルメイカ測定結果(図2)

平成26年6月30日(釜石魚市場)に実施したスルメイカ(定置網)の測定結果をお知らせします。水揚物の外套背長(胴体部分の長さ)は、13~22cmで18cm台主体となりました。



○マイワシ測定結果(図3)

平成26年6月24日(大船渡魚市場)に実施したマイワシ(旋網)の測定結果をお知らせします。水揚物の尾叉長は、16~21cmで18cm台主体となりました。



付表 岩手県内主要6港における水揚げ状況

6月下旬(2014年6月21日～30日)

(単位: 水揚量: kg 前年比: %)

魚種/市場	久慈	宮古	山田	大槌	釜石	大船渡	6港計	6港前年同期 水揚量	6港旬 前年比	6港年累計 水揚量	6港前年累計 水揚量	6港 前年比
<定置網>												
クロマグロ	1,716.3	2,170.4	909.0	70.9	2,693.3	12,635.6	20,196	4,915	410.9	145,707	115,020	126.7
サクラマス	118.0	89.4	126.6	9.8	40.4	171.8	556	1,040	53.5	44,227	51,426	86.0
カタクチイワシ	39,500.3	24.4	770.5		1,451.0	29.0	41,775	78,042	53.5	118,122	101,412	116.5
サバ類	1,280.8	24,452.6	14,458.4	1,169.5	17,265.5	105,051.2	163,678	66,270	247.0	828,798	81,164	1,021.1
マアジ	2.3	3.3	1.2			242.5	249	163	152.8	313	328	95.1
ブリ	9,702.3	13,428.8	8,309.0	188.3	3,945.0	77,754.0	113,327	219,370	51.7	438,938	353,495	124.2
ヒラメ	1,569.3	295.6	349.1	87.4	442.7	4,549.7	7,294	4,919	148.3	22,878	16,863	135.7
スケトウダラ			34,603.0		30,957.0	1,016.0	66,576	24,873	267.7	724,277	622,814	116.3
スルメイカ	163.9	6,443.1	10,213.0	1,015.9	18,627.1	13,857.2	50,320	51,563	97.6	56,458	154,672	36.5
<小延縄+底刺網>												
マコガレイ	218.6	139.2	61.2		1,267.0	1,248.6	2,935	4,461	65.8	11,437	12,930	88.4
マコガレイ・マガレイ	157.1	167.8	207.7	72.0	80.4	299.9	985	728	135.4	26,669	20,195	132.1
ナメタガレイ	371.9	102.4	115.6	3.3	27.4	243.6	864	472	183.0	132,708	60,725	218.5
その他のカレイ類	83.7	155.3	27.4		117.1	140.1	524	546	95.9	16,938	15,949	106.2
マダラ	22.2	234.0	10.0		1.0	237.0	504	701	71.9	69,546	50,278	138.3
エゾイソアイナメ	4.7		397.0	29.6	1.0	18.2	451	32	1,403.4	5,668	2,280	248.6
アイナメ	199.7	283.3	696.3	29.0	87.0	194.5	1,490	860	173.3	22,489	21,255	105.8
メバル類	151.8	28.0			16.6	24.9	221	318	69.7	1,227	2,902	42.3
その他のソイ類	413.7	308.2	110.4	3.4	40.9	147.3	1,024	666	153.7	7,183	9,970	72.0
アナゴ類		253.3	408.3	52.7			714	686	104.2	1,661	2,726	60.9
タコ類	160.4	3,583.5	157.2	82.8	22.3	194.0	4,200	2,954	142.2	26,137	35,511	73.6
<底びき網>												
サメ類		245.5				10.0	256	279	91.5	12,080	4,736	255.0
ナメタガレイ		1,112.2				281.4	1,394	1,664	83.8	29,795	19,155	155.5
その他のカレイ類		6,684.8				788.2	7,473	4,974	150.2	55,454	57,161	97.0
マダラ	13,341.0	375,591.6				1,988.1	390,921	537,562	72.7	3,665,995	4,551,261	80.5
スケトウダラ	11,500.0	277,461.0				138,100.0	427,061	221,926	192.4	4,786,011	5,685,722	84.2
キチジ		5,612.6				652.0	6,265	15,090	41.5	90,548	90,824	99.7
スルメイカ		528.5				18.0	547	6,137	8.9	619	6,281	9.8
タコ類		1,652.1				38.0	1,690	3,891	43.4	19,710	34,223	57.6
<まき網>												
マイワシ						220,266.0	220,266	315,306	69.9	231,363	315,306	73.4
サバ類						244,757.0	244,757	308	79,466.6	356,519	308	115,752.9
<突き棒>												
メカジキ					396.0		396			396		
<かご>												
マコガレイ・マガレイ	49.2	120.4	1.8	9.1		83.5	264	110	240.0	2,198	2,146	102.4
ナメタガレイ	457.3	825.9				43.9	1,327	1,076	123.3	7,435	8,816	84.3
エゾイソアイナメ	174.0	631.5	5.0	15.0		17.0	843	1,282	65.7	5,853	9,190	63.7
アイナメ	222.7	424.3	100.0			130.2	877	476	184.2	6,311	5,744	109.9
アナゴ類	15.7	2,362.7	321.0	36.6		654.6	3,391	2,709	125.2	9,013	8,950	100.7
タコ類	12,485.6	21,059.6	43.3	34.7	24,525.2	2,017.3	60,166	74,655	80.6	229,215	402,897	56.9

※ 年累計水揚量は、平成26年3月からの累計となっております。