

漁況情報 No.9

平成26年8月5日発行

岩手県水産技術センター漁業資源部 URL: <http://www2.pref.iwate.jp/~hp5507/>
 Tel:0193-26-7915 / Fax:0193-26-7920 / E-mail: CE0012@pref.iwate.jp

《7月下旬のトピックス》

・ブリ（定置網）の水揚が好調です。

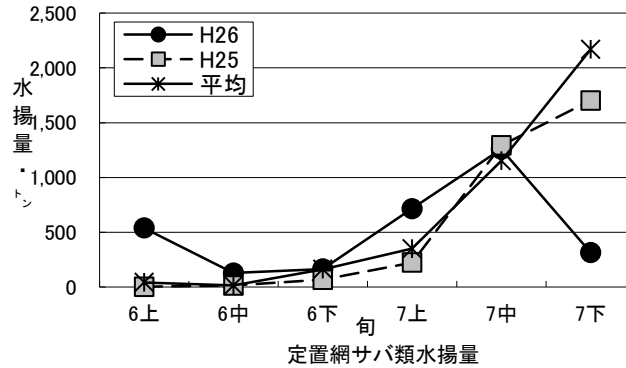
1. 水揚状況（県内主要6港集計値）

7月下旬までの県内主要6港（久慈、宮古、山田、大槌、釜石、大船渡）における水揚状況を取りまとめた結果をお知らせ致します。

(1) サバ類（定置網）は、釜石を主体に県内全域で水揚がありました。

旬水揚は、前年比18%、過去5年平均比15%の314トンで、前年並びに平均を大きく下回りました。

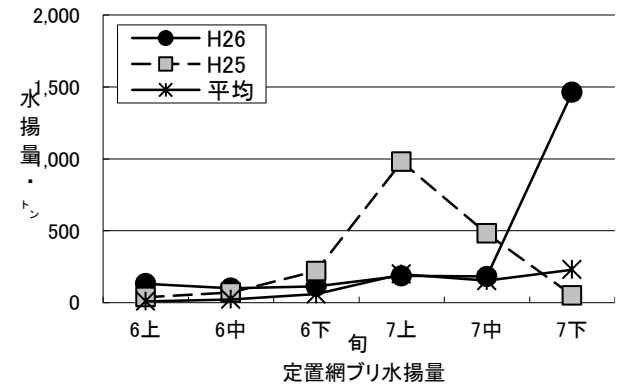
主要6港における7月下旬までの累計は、3,136トン（前年比95%、過去5年平均比80%）でした。



(2) ブリ（定置網）は、大船渡を主体に水揚がありました。

旬水揚は、前年比29倍、過去5年平均比6.4倍の1,463トンで、前年並びに平均を大きく上回りました。

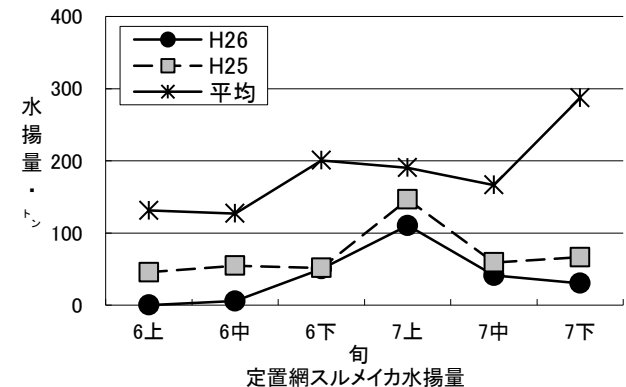
主要6港における7月下旬までの累計は、2,270トン（前年比1.2倍、過去5年平均比3.3倍）でした。



(3) スルメイカ（定置網）は、釜石を主体に水揚がありました。

旬水揚は、前年比46%、過去5年平均比11%の30トンで、前年並びに平均を下回る水準で推移しています。

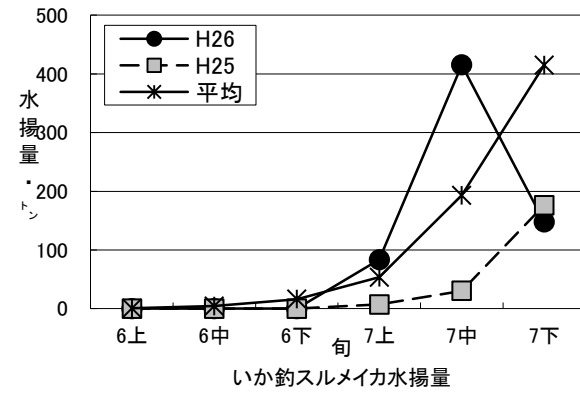
主要6港における7月下旬までの累計は、239トン（前年比56%、過去5年平均比21%）でした。



(4) スルメイカ（いか釣）は、久慈、宮古および大船渡で水揚がありました。

旬水揚は、前年比84%、過去5年平均比36%の148トンで、前年並びに平均を下回りました。

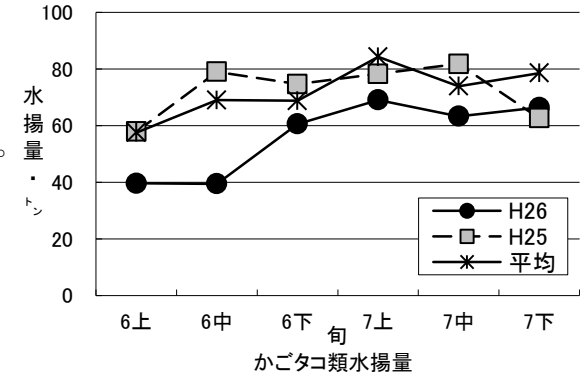
主要6港における7月下旬までの累計は、656トン（前年比3.1倍、過去5年平均比95%）でした。



(5) タコ類（かご）は、宮古、釜石主体に水揚がありました。

旬水揚は、前年比1.1倍、過去5年平均比85%の66トンで、前年をやや上回りました。

主要6港における7月下旬までの累計は、429トン（前年比69%、過去5年平均比70%）でした。



2. 調査結果、その他の情報

○ゴマサバ測定結果(図1)

平成26年7月30日（釜石魚市場）に実施したゴマサバ（定置網）の測定結果をお知らせします。

水揚物の尾叉長は、30～37cmで34cm台主体となっていました。

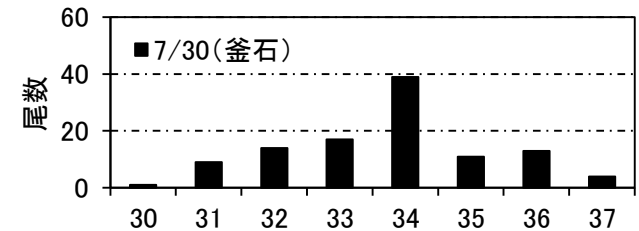


図1 ゴマサバ尾叉長組成 (cm)

○スルメイカ測定結果(図2)

平成26年7月30日（釜石魚市場）に実施したスルメイカ（定置網）の測定結果をお知らせします。

水揚物の外套背長（胴体部分の長さ）は、13～21cmで15～17cm台主体となっていました。

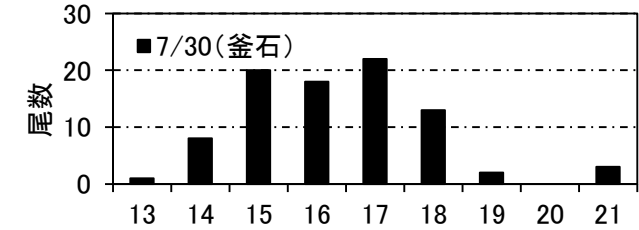


図2 スルメイカ外套背長組成 (cm)

ご意見等は、水産技術センター漁業資源部（担当: 永井・後藤）までお寄せ下さい。

付表 岩手県内主要6港における水揚げ状況

7月下旬(2014年7月21日～31日)

(単位: 水揚量: kg 前年比: %)

魚種/市場	久慈	宮古	山田	大槌	釜石	大船渡	6港計	6港前年同期 水揚量	6港旬 前年比	6港年累計 水揚量	6港前年累計 水揚量	6港 前年比
<定置網>												
クロマグロ	536.8	439.7	14.5	5.0	319.0	862.0	2,177	2,187	99.6	155,694	128,263	121.4
サクラマス	21.9		42.9	58.2	54.2	48.3	226	78	288.7	44,996	52,075	86.4
カタクチイワシ	14,193.4	4,551.0	2,192.0	149.3	4,651.0		25,737	61	42,191.3	202,834	157,753	128.6
サバ類	21,723.6	48,055.5	59,902.2	3,263.7	114,988.4	66,021.3	313,955	1,702,248	18.4	3,136,023	3,297,693	95.1
マアジ	7.9	48.1	139.9	43.1	1,839.5	11,138.2	13,217	4,931	268.0	21,725	8,435	257.6
ブリ	85,529.0	93,451.1	17,964.7	1,030.0	216,851.5	1,048,493.9	1,463,320	50,401	2,903.4	2,269,907	1,864,706	121.7
ヒラメ	3,018.4	470.4	255.5	73.2	1,132.0	3,436.4	8,386	2,539	330.3	43,589	38,370	113.6
スケトウダラ			3,827.0				3,827	63	6,074.6	902,961	633,954	142.4
スルメイカ	6,347.1	1,941.2	4,484.8	892.9	12,666.1	4,083.1	30,415	66,441	45.8	238,515	426,706	55.9
<小延縄+底刺網>												
ヒラメ	175.1	687.6	481.0	6.7	197.2	718.8	2,266	1,906	118.9	18,063	24,156	74.8
マコガレイ・マガレイ	149.5	41.8	49.1	33.6	8.7	266.6	549	363	151.2	28,161	22,062	127.6
ナメタガレイ	147.5	97.9	27.7		12.7	189.1	475	289	164.3	134,130	62,001	216.3
その他のカレイ類	2.2	13.9	22.9		32.7	105.6	177	215	82.3	17,847	17,181	103.9
マダラ	31.3	2,102.4					2,134	1,642	129.9	77,425	53,369	145.1
エゾイソアイナメ	4.8	90.8	125.0				221			6,149	2,313	265.8
アイナメ	104.2	374.7	743.7	4.0	34.7	121.8	1,383	618	224.0	26,262	23,896	109.9
メバル類	179.3				17.5		197	62	319.5	1,879	3,270	57.5
その他のソイ類	156.0	195.7	137.5		12.6	25.7	528	614	86.0	8,476	11,607	73.0
アナゴ類		141.7	243.3	70.5		1.0	457	714	63.9	3,242	4,447	72.9
タコ類	111.6	803.1	55.5		21.8	114.0	1,106	596	185.5	32,354	39,989	80.9
<まき網>												
カツオ						49,500.0	49,500	37,188	133.1	105,949	275,431	38.5
サバ類						15,698.0	15,698			804,869	308	261,321.1
<いか釣>												
スルメイカ	94,481.0	48,577.0				4,716.0	147,774	176,104	83.9	655,538	213,752	306.7
<突き棒>												
メカジキ			315.0		1,422.0		1,737	1,604	108.3	16,668	2,394	696.2
<かご>												
マコガレイ・マガレイ	57.5	98.1	1.5			18.7	176	47	371.7	2,748	2,509	109.5
ナメタガレイ	88.3	475.7	3.3			37.3	605	848	71.3	9,661	12,089	79.9
マダラ	215.8	382.8				5.0	604	249	242.1	8,100	7,447	108.8
エゾイソアイナメ	168.6	1,180.2		20.0			1,369	875	156.4	9,173	11,420	80.3
アイナメ	57.3	306.8	154.7	14.0		136.3	669	505	132.5	8,230	7,496	109.8
アナゴ類	783.2	4,362.3	367.8	281.2		1,254.0	7,049	3,509	200.9	24,148	17,752	136.0
タコ類	4,303.9	24,666.3	172.8	30.7	36,686.3	545.5	66,406	62,641	106.0	428,546	625,620	68.5

※ 年累計水揚量は、平成26年3月からの累計となっております。