

漁況情報 No.12

平成26年9月3日発行

岩手県水産技術センター漁業資源部 URL: <http://www2.pref.iwate.jp/~hp5507/>
Tel:0193-26-7915 / Fax:0193-26-7920 / E-mail: CE0012@pref.iwate.jp

《8月下旬のトピックス》

- ・サケ（定置網）の水揚がはじまりました。
- ・サンマ（さんま棒受網）の水揚がはじまりました。

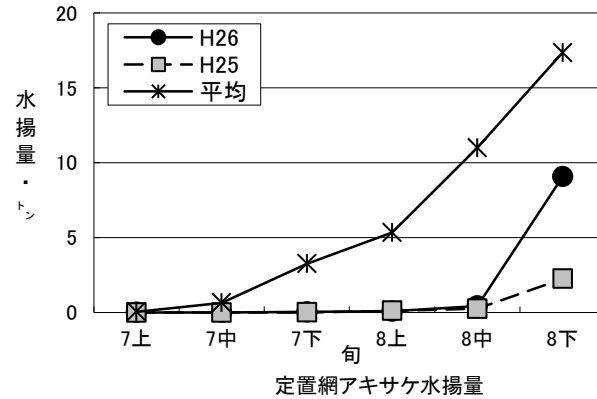
1. 水揚状況(県内主要6港集計値)

8月下旬までの県内主要6港(久慈、宮古、山田、大槌、釜石、大船渡)における水揚状況を取りまとめた結果をお知らせ致します。

(1)サケ(定置網)は、久慈を主体に県内全域で水揚がありました。

旬水揚は、前年比4.0倍、過去5年平均比52%の9トンで、前年を上回る水準で推移しています。

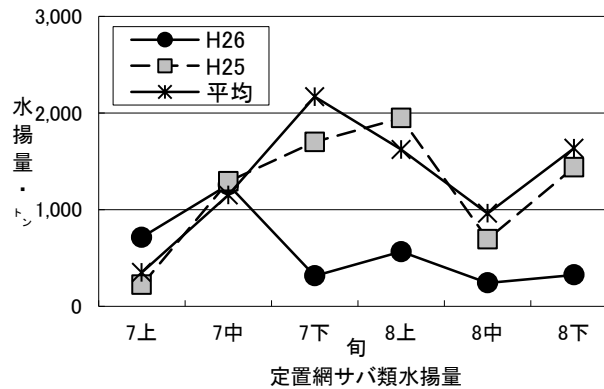
主要6港における8月下旬までの累計は、10トン(前年比3.7倍、過去5年平均比26%)でした。



(2)サバ類(定置網)は、大船渡、釜石を主体に県内全域で水揚がありました。

旬水揚は、前年比23%、過去5年平均比20%の325トンで、前年並びに平均を下回る水準で推移しています。

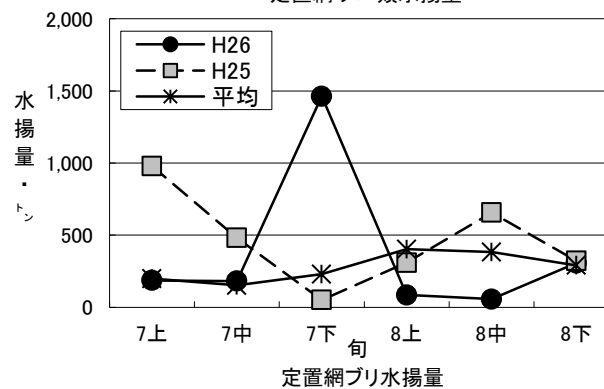
主要6港における8月下旬までの累計は、4,280トン(前年比58%、過去5年平均比52%)でした。



(3)ブリ(定置網)は、大船渡を主体に水揚がありました。

旬水揚は、前年比96%、過去5年平均比1.1倍の307トンで、前年並びに平均並となりました。

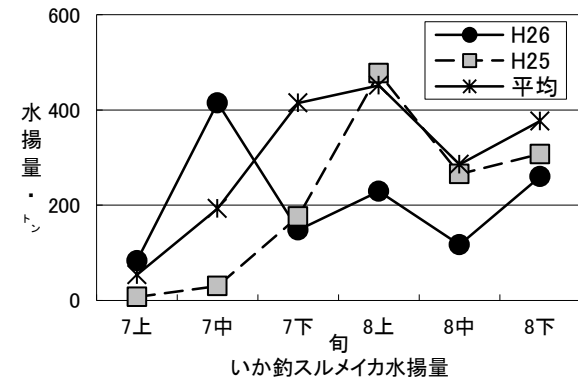
主要6港における8月下旬までの累計は、2,720トン(前年比86%、過去5年平均比1.5倍)でした。



(4)スルメイカ(いか釣)は、久慈を主体に水揚がありました。

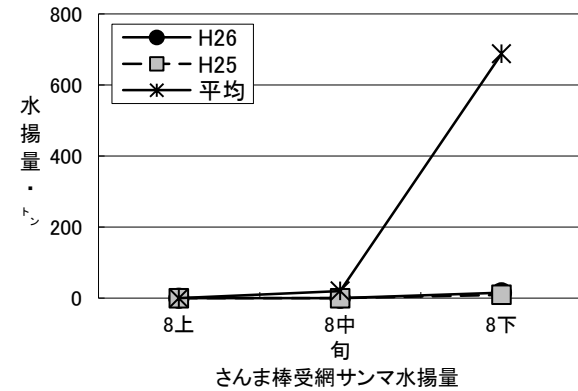
旬水揚は、前年比85%、過去5年平均比69%の260トンで、前年並びに平均を下回る水準で推移しています。

主要6港における8月下旬までの累計は、1,290トン(前年並、過去5年平均比70%)でした。



(5)サンマ(さんま棒受網)は、大船渡で水揚がありました。

旬水揚は、前年比1.6倍、過去5年平均比2%の15トンで、平均を大きく下回りました。主要6港における8月下旬までの累計は、15トン(前年比1.6倍、過去5年平均比2%)でした。



2. 調査結果、その他の情報

○ゴマサバ測定結果(図1)

平成26年8月29日(釜石魚市場)に実施したゴマサバ(定置網)の測定結果をお知らせします。

水揚物の尾叉長は、25~37cmで27~29cm台主体となっていました。

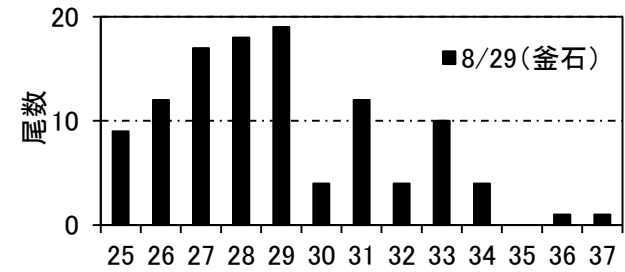


図1 ゴマサバ尾叉長組成(cm)

○ブリ測定結果(図2)

平成26年8月22日(釜石魚市場)に実施したブリ(ショッコ銘柄・定置網)の測定結果をお知らせします。

水揚物の尾叉長は、48~67cmで50cm台主体となっていました。

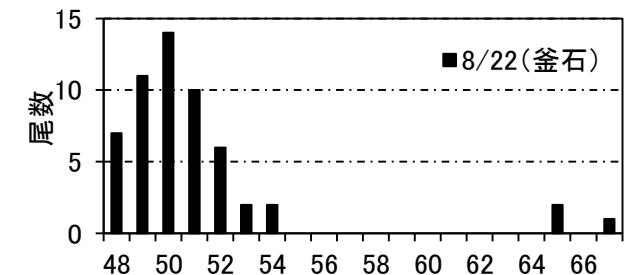


図2 ブリ尾叉長組成(cm)

ご意見等は、水産技術センター漁業資源部(担当:永井・後藤)までお寄せ下さい。

付表 岩手県内主要6港における水揚げ状況

8月下旬(2014年8月21日～31日)

(単位: 水揚量: kg 前年比: %)

魚種/市場	久慈	宮古	山田	大槌	釜石	大船渡	6港計	6港前年同期 水揚量	6港旬 前年比	6港年累計 水揚量	6港前年累計 水揚量	6港 前年比
<定置網>												
クロマグロ	85.0	73.2	11.5		216.3	486.9	873	639	136.5	162,340	131,207	123.7
アキサケ(オス)	2,468.2	730.5	1,231.5	183.2	461.2	716.4	5,791	1,465	395.4	6,326	1,728	366.0
アキサケ(メス)	1,567.2	474.5	567.2	94.3	203.1	371.6	3,278	788	416.1	3,590	952	377.0
アキサケ(合計)	4,035.4	1,205.0	1,798.7	277.5	664.3	1,088.0	9,069	2,252	402.7	9,916	2,680	370.0
マイワシ		961.0					961	124	777.5	7,543	266,697	2.8
カタクチイワシ		2,639.0	28.0				2,667	7,007	38.1	228,323	200,723	113.8
サバ類	5,275.9	19,213.5	24,251.8	1,723.5	94,889.1	179,718.9	325,073	1,437,865	22.6	4,279,990	7,379,154	58.0
マアジ	6.1	2.2	51.2		918.3	23,442.0	24,420	3,908	624.8	54,858	19,102	287.2
ブリ	60,326.9	9,914.5	21,863.4	4,085.7	24,837.5	186,214.6	307,243	321,357	95.6	2,720,198	3,152,038	86.3
ヒラメ	1,329.0	196.7	280.2	56.0	440.2	549.8	2,852	1,116	255.6	51,862	43,790	118.4
スルメイカ	401.0	16,076.2	11,167.0	1,694.8	6,351.3	8,170.1	43,860	30,730	142.7	370,134	528,016	70.1
ヤリイカ	13.0	295.9				4,430.9	4,740	84	5,635.9	20,553	41,039	50.1
<小延縄+底刺網>												
ヒラメ	1,789.9	1,593.0	61.2	55.6	20.1	1,023.7	4,544	2,643	171.9	26,507	30,146	87.9
マコガレイ・マガレイ	847.2	50.9	12.9	31.4	8.8	223.5	1,175	416	282.1	30,106	23,198	129.8
マダラ		984.0					984	1,125	87.5	79,033	56,090	140.9
エゾイソアイナメ	1.8	54.0	136.0				192	15	1,278.7	6,496	2,328	279.0
アイナメ	150.2	262.5	225.1	2.0	39.5	87.4	767	657	116.7	28,101	25,655	109.5
その他のソイ類	50.7	211.6	28.6		6.7	34.7	332	668	49.8	9,318	12,945	72.0
アナゴ類	31.8	218.5	594.6	46.8		2.0	894	354	252.5	5,024	5,568	90.2
タコ類	6.0	93.0				18.7	118	112	105.6	32,946	40,529	81.3
<まき網>												
カツオ						64,889.0	64,889			284,996	275,431	103.5
<いか釣>												
スルメイカ	216,374.0	27,828.0			5,196.0	10,822.0	260,220	307,678	84.6	1,290,267	1,264,482	102.0
<突き棒>												
メカジキ					771.0		771	1,166	66.1	20,149	13,251	152.1
<さんま棒受網>												
サンマ						15,098.0	15,098	9,364	161.2	15,098	9,364	161.2
<かつお一本釣り>												
カツオ						120,916.9	120,917	127,376	94.9	162,888	510,119	31.9
<かご>												
ヒラメ	164.9	10.2	3.6	1.9		50.8	231	63	366.7	1,167	855	136.4
ナメタガレイ	8.3	207.4				9.1	225	178	126.5	10,397	12,982	80.1
エゾイソアイナメ	36.0	1,212.0		20.0			1,268	811	156.4	11,338	13,827	82.0
アイナメ	19.2	184.0	118.9	3.4		250.5	576	230	250.7	10,093	8,265	122.1
アナゴ類	896.9	4,438.0	429.7	299.0		1,648.6	7,712	6,290	122.6	39,855	31,234	127.6
その他のカニ類	44.3	84.8		12.6		15.5	157	128	123.1	4,761	2,311	205.9
タコ類	124.5	6,071.0	6.5	36.0	7,327.0	155.8	13,721	24,387	56.3	483,631	699,452	69.1

※ 年累計水揚量は、平成26年3月からの累計となっております。