

# 漁況情報 No.13

平成26年9月11日発行

岩手県水産技術センター漁業資源部 URL: <http://www2.pref.iwate.jp/~hp5507/>  
Tel:0193-26-7915 / Fax:0193-26-7920 / E-mail: [CE0012@pref.iwate.jp](mailto:CE0012@pref.iwate.jp)

## 《9月上旬のトピックス》

- ・サケ（定置網）の水揚が増加しました。
- ・サンマ（さんま棒受網）の水揚が増加しました。

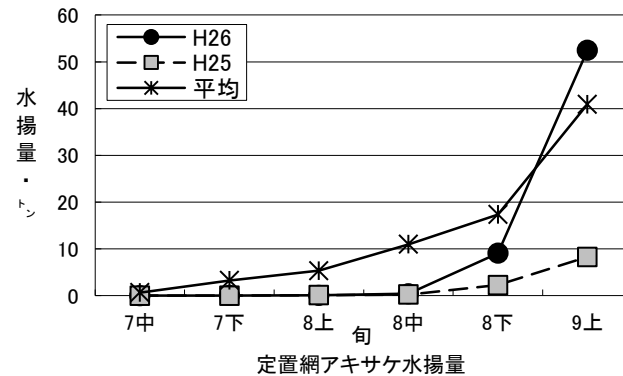
### 1. 水揚状況(県内主要6港集計値)

9月上旬までの県内主要6港(久慈、宮古、山田、大槌、釜石、大船渡)における水揚状況を取りまとめた結果をお知らせ致します。

(1)サケ(定置網)は、久慈、宮古を主体に県内全域で水揚がありました。

旬水揚は、前年比6.3倍、過去5年平均比1.3倍の52トンで、前年並びに平年を上回りました。

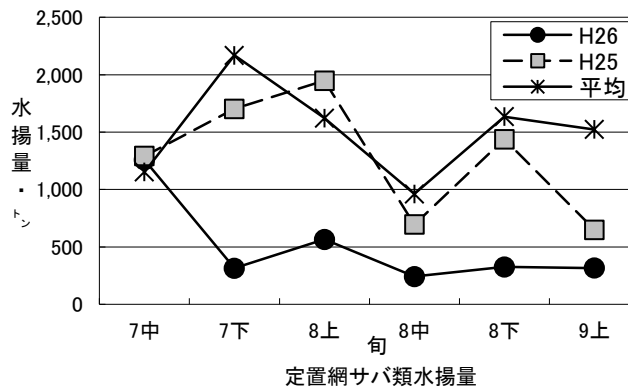
主要6港における9月上旬までの累計は、62トン(前年比5.7倍、過去5年平均比79%)でした。



(2)サバ類(定置網)は、宮古、釜石を主体に県内全域で水揚がありました。

旬水揚は、前年比49%、過去5年平均比21%の316トンで、前年並びに平均を下回る水準で推移しています。

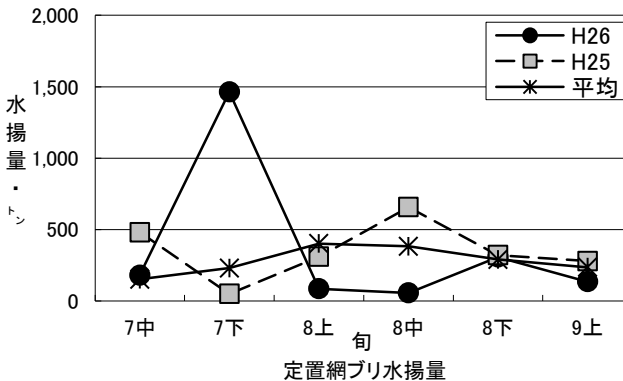
主要6港における9月上旬までの累計は、4,596トン(前年比57%、過去5年平均比47%)でした。



(3)ブリ(定置網)は、大船渡を主体に水揚がありました。

旬水揚は、前年比48%、過去5年平均比57%の135トンで、前年並びに平均を下回りました。

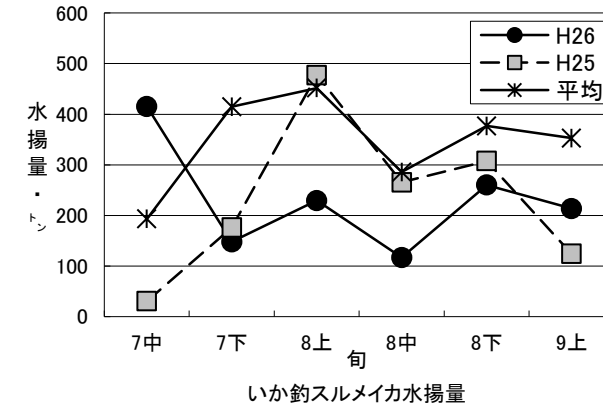
主要6港における9月上旬までの累計は、2,855トン(前年比83%、過去5年平均比1.4倍)でした。



(4)スルメイカ(いか釣)は、久慈を主体に水揚がありました。

旬水揚は、前年比1.7倍、過去5年平均比61%の214トンで、前年を上回りました。

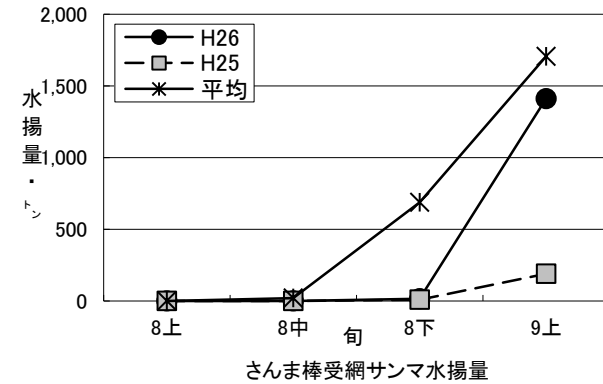
主要6港における9月上旬までの累計は、1,504トン(前年比1.1倍、過去5年平均比68%)でした。



(5)サンマ(さんま棒受網)は、宮古、大船渡を主体に水揚がありました。

旬水揚は、前年比7.5倍、過去5年平均比83%の1,411トンで、前年を大きく上回りました。

主要6港における9月上旬までの累計は、1,426トン(前年比7.2倍、過去5年平均比59%)でした。



## 2. 調査結果、その他の情報

### ○ゴマサバ測定結果

平成26年9月8日に、漁業指導調査船北上丸で実施した延縄調査において採集されたゴマサバの測定結果をお知らせします。  
水揚物の尾叉長は、29~37cmで31、32cm台主体となっていました。

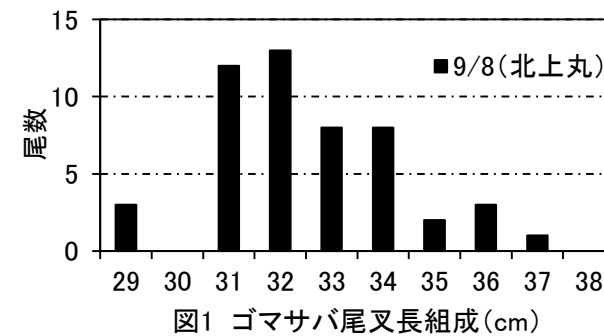


図1 ゴマサバ尾叉長組成 (cm)

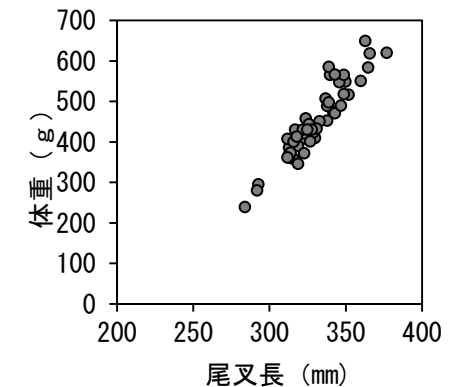


図2 尾叉長と体重の関係

ご意見等は、水産技術センター漁業資源部(担当: 永井・後藤)までお寄せ下さい。

付表 岩手県内主要6港における水揚げ状況

9月上旬(2014年9月1日～10日)

(単位: 水揚量: kg 前年比: %)

魚種/市場	久慈	宮古	山田	大槌	釜石	大船渡	6港計	6港前年同期 水揚量	6港旬 前年比	6港年累計 水揚量	6港前年累計 水揚量	6港 前年比
<定置網>												
クロマグロ	3.8	9.2			50.2	187.5	251	580	43.2	162,591	131,787	123.4
アキサケ(オス)	9,754.9	8,394.4	4,635.3	1,433.4	3,128.2	3,619.0	30,965	5,160	600.2	37,291	6,887	541.4
アキサケ(メス)	7,777.4	5,468.5	2,893.5	1,019.6	2,121.2	2,245.6	21,526	3,122	689.5	25,116	4,074	616.5
アキサケ(合計)	17,532.3	13,862.9	7,528.8	2,453.0	5,249.4	5,864.6	52,491	8,281	633.8	62,407	10,961	569.4
マイワシ		2,164.0					2,164	7,832	27.6	9,707	274,529	3.5
カタクチイワシ		17,838.0					17,838	3,532	505.0	246,161	204,255	120.5
サバ類	49,906.0	83,672.8	38,603.3	7,278.4	74,924.7	61,794.3	316,180	648,743	48.7	4,596,169	8,027,896	57.3
マアジ	0.9	10.1	10.9		138.3	4,009.0	4,169	7,190	58.0	59,028	26,292	224.5
ブリ	28,089.0	6,177.2	8,736.3	2,542.7	5,915.5	83,386.7	134,847	279,494	48.2	2,855,022	3,431,532	83.2
ヒラメ	1,132.6	358.3	200.7	45.1	219.4	376.7	2,333	1,394	167.3	54,195	45,184	119.9
スルメイカ	156.3	334.1	4,116.5	974.1	3,922.7	2,926.3	12,430	7,320	169.8	382,564	535,336	71.5
ヤリイカ	11.5	51.5			3.7	10,191.5	10,258	1,071	957.5	30,811	42,110	73.2
<小延縄+底刺網>												
ヒラメ	1,188.0	999.4	70.1	0.9	313.8	1,749.1	4,321	1,471	293.8	30,828	31,616	97.5
マコガレイ・マガレイ	672.6	68.2	9.7	2.3	23.0	199.2	975	288	339.0	31,081	23,486	132.3
イシガレイ	73.8	1.0				31.0	106	27	393.3	727	519	140.0
マダラ		1,129.4					1,129	510	221.5	80,162	56,600	141.6
エゾイソアイナメ			283.3				283	85	333.3	6,780	2,413	280.9
アイナメ	48.2	164.8	204.8	1.0	42.2	181.4	642	241	267.1	28,744	25,896	111.0
その他のソイ類	50.1	290.3	138.4		3.3	69.6	552	150	369.0	9,870	13,095	75.4
アナゴ類	65.3	154.7	861.1	22.8		14.5	1,118	838	133.5	6,143	6,405	95.9
<底びき網>												
ナメタガレイ	172.0	1,368.4				45.9	1,586	2,156	73.6	31,919	21,502	148.4
その他のカレイ類		3,226.5				145.9	3,372	2,775	121.5	59,214	60,287	98.2
マダラ	3,082.0	371,970.6				7,945.5	382,998	625,527	61.2	4,075,706	5,218,142	78.1
スケトウダラ	3,153.0	242,287.0				37,465.0	282,905	314,671	89.9	5,092,246	6,012,727	84.7
キチジ		3,774.2					3,774	2,910	129.7	95,767	96,358	99.4
スルメイカ	6,293.0	2,062.0					8,355	15,728	53.1	8,974	22,008	40.8
タコ類		1,215.4				28.5	1,244	2,452	50.7	21,218	36,814	57.6
<いか釣>												
スルメイカ	179,938.0	32,046.0			640.0	1,083.0	213,707	124,024	172.3	1,503,974	1,388,506	108.3
<突き棒>												
メカジキ					4,604.0		4,604			24,753	13,251	186.8
<さんま棒受網>												
サンマ	64,198.0	454,877.0			141,212.0	750,460.0	1,410,747	189,297	745.3	1,425,845	198,661	717.7
<かつお一本釣り>												
カツオ						177,967.0	177,967	198,270	89.8	340,855	708,389	48.1
<かご>												
ヒラメ	49.9	3.5	3.0	20.8		48.0	125	118	106.5	1,292	972	132.8
ナメタガレイ	2.7	151.3	5.0			4.0	163	186	87.6	10,560	13,168	80.2
エゾイソアイナメ		1,200.0		5.0			1,205	872	138.2	12,543	14,699	85.3
アイナメ	4.3	78.4	124.0	20.5		126.4	354	237	149.3	10,446	8,502	122.9
アナゴ類	720.3	3,275.9	374.5	426.1		1,335.2	6,132	5,268	116.4	45,987	36,501	126.0
その他のカニ類	23.6	28.4	27.5	2.9		48.9	131	21	616.4	4,892	2,332	209.7
タコ類	123.7	4,245.0	16.0	18.7	3,361.4	92.6	7,857	13,345	58.9	491,488	712,796	69.0

※ 年累計水揚量は、平成26年3月からの累計となっております。