

漁況情報 No.15

平成26年10月2日発行

岩手県水産技術センター漁業資源部 URL: <http://www2.pref.iwate.jp/~hp5507/>
 Tel:0193-26-7915 / Fax:0193-26-7920 / E-mail: CE0012@pref.iwate.jp

《9月下旬のトピックス》

サケ（定置網）、サンマ（さんま棒受網）の水揚が増加中です。

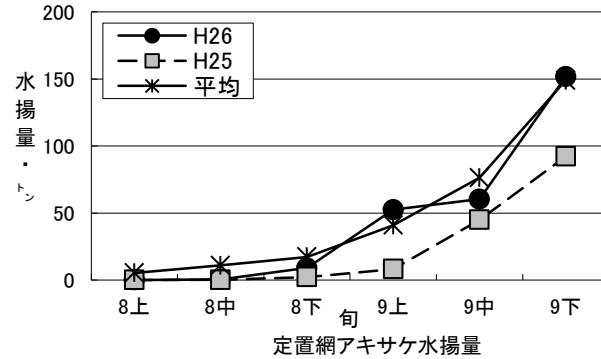
1. 水揚状況（県内主要6港集計値）

9月下旬までの県内主要6港（久慈、宮古、山田、大槌、釜石、大船渡）における水揚状況を取りまとめた結果をお知らせ致します。

(1) サケ（定置網）は、久慈、宮古を主体に県内全域で水揚がありました。

旬水揚は、前年比1.6倍、過去5年平均並の152トンで、前年を上回る水準で推移しています。

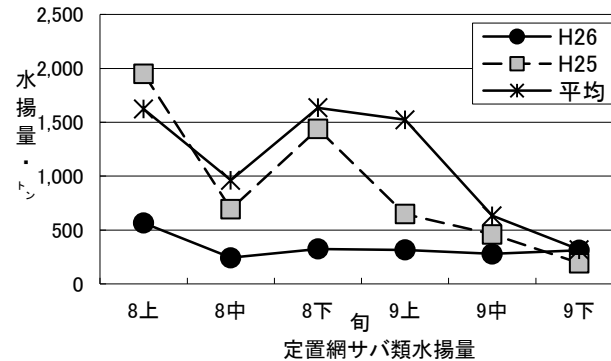
主要6港における9月下旬までの累計は、276トン（前年比1.9倍、過去5年平均比90%）でした。



(2) サバ類（定置網）は、宮古を主体に県内全域で水揚がありました。

旬水揚は、前年比1.6倍、過去5年平均比99%の312トンで、前年を上回りました。

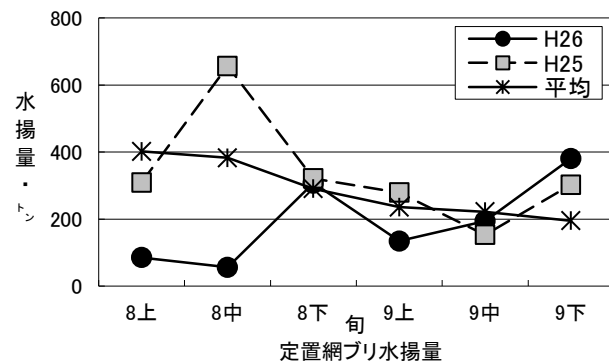
主要6港における9月下旬までの累計は、5,214トン（前年比60%、過去5年平均比49%）でした。



(3) ブリ（定置網）は、大船渡を主体に水揚がありました。

旬水揚は、前年比1.3倍、過去5年平均比2.0倍の381トンで、前年並びに平均を上回りました。

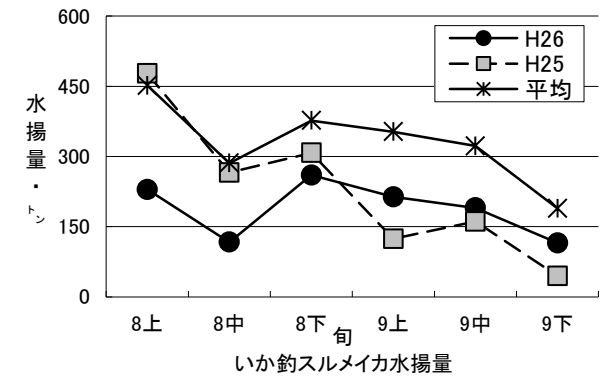
主要6港における9月下旬までの累計は、3,433トン（前年比88%、過去5年平均比1.4倍）でした。



(4) スルメイカ（いか釣）は、久慈を主体に水揚がありました。

旬水揚は、前年比2.6倍、過去5年平均比61%の115トンで、前年を上回りました。

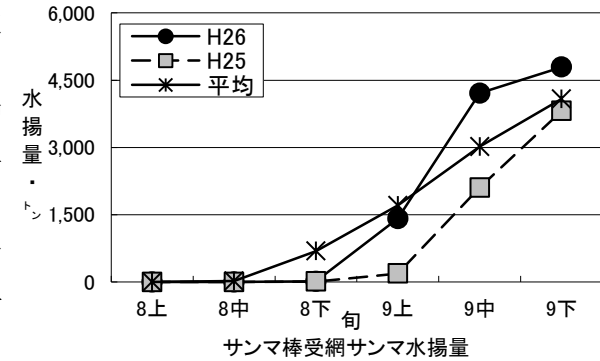
主要6港における9月下旬までの累計は、1,820トン（前年比1.1倍、過去5年平均比67%）でした。



(5) サンマ（さんま棒受網）は、大船渡を主体に水揚がありました。

旬水揚は、前年比1.3倍、過去5年平均比1.2倍の4,791トンで、前年並びに平均を上回りました。

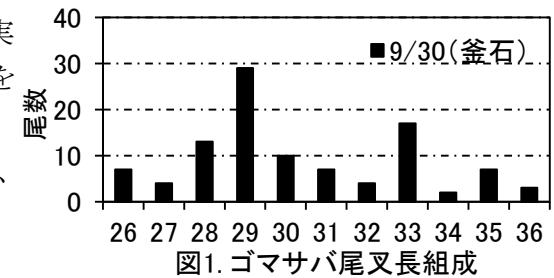
主要6港における9月下旬までの累計は、10,868トン（前年比1.8倍、過去5年平均比1.1倍）でした。



2. 調査結果、その他の情報

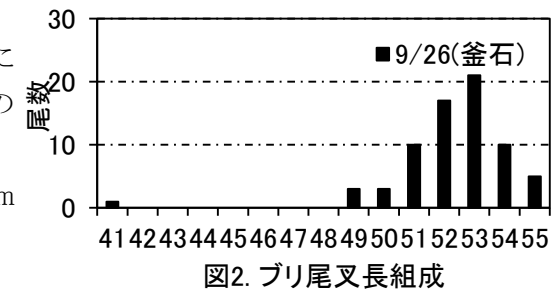
○ゴマサバ測定結果（図1）

平成26年9月30日（釜石魚市場）に実施したゴマサバ（定置網）の測定結果をお知らせします。
 水揚物の尾叉長は、26～36cmで29、33cm台主体となっていました。



○ブリ測定結果（図2）

平成26年9月26日日（釜石魚市場）に実施したブリ（シヨッコ銘柄、定置網）の測定結果をお知らせします。
 水揚物の尾叉長は、41～55cmで53cm台主体となっていました。



ご意見等は、水産技術センター漁業資源部（担当: 永井・後藤）までお寄せ下さい。

付表 岩手県内主要6港における水揚げ状況

9月下旬(2014年9月21日～30日)

(単位: 水揚量: kg 前年比: %)

魚種/市場	久慈	宮古	山田	大槌	釜石	大船渡	6港計	6港前年同期 水揚量	6港旬 前年比	6港年累計 水揚量	6港前年累計 水揚量	6港 前年比
<定置網>												
クロマグロ	351.0		18.0		96.5	113.6	579	829	69.8	163,698	133,649	122.5
アキサケ(オス)	27,387.2	23,350.0	12,438.5	4,647.3	8,115.5	7,954.3	83,893	50,849	165.0	156,348	84,185	185.7
アキサケ(メス)	24,771.0	18,971.5	8,735.7	3,371.4	5,868.0	6,056.6	67,774	41,391	163.7	119,725	64,014	187.0
アキサケ(合計)	52,158.2	42,321.5	21,174.2	8,018.7	13,983.5	14,010.9	151,667	92,240	164.4	276,073	148,199	186.3
マイワシ		129.5	263.5				393	521	75.4	11,344	285,646	4.0
カタクチイワシ			65.0				65	4,929	1.3	249,435	213,707	116.7
サバ類	70,143.1	144,034.2	18,512.2	2,252.2	46,021.6	31,260.3	312,224	197,913	157.8	5,214,262	8,686,347	60.0
マアジ	2.8	22.4	42.3	6.0	53.8	5,017.7	5,145	4,025	127.8	65,480	40,761	160.6
ブリ	33,595.6	81,025.8	57,306.2	17,226.5	79,097.7	112,693.2	380,945	302,758	125.8	3,432,543	3,887,689	88.3
ヒラメ	627.8	359.5	214.1	66.9	328.9	761.6	2,359	1,960	120.3	58,280	48,407	120.4
スルメイカ	100.7	333.1	515.5	19.2	246.2	245.5	1,460	9,340	15.6	386,434	552,318	70.0
ヤリイカ	163.6	272.4	1,148.3	157.8	1,783.1	2,404.2	5,929	4,394	134.9	52,672	52,756	99.8
<小延縄+底刺網>												
ヒラメ	833.1	251.5	7.4		74.2	534.2	1,700	915	185.8	36,748	34,256	107.3
マコガレイ・マガレイ	374.7	15.8	15.6	5.3	28.0	193.3	633	261	242.3	32,789	24,009	136.6
マダラ		480.0				58.0	538			81,405	57,773	140.9
エゾイソアイナメ			233.5		2.0	18.0	254	65	390.0	7,299	2,635	277.0
アイナメ	32.6	126.8	86.3	7.3	15.8	108.2	377	191	197.2	29,787	26,488	112.5
その他のソイ類	44.8	70.3	60.5	2.8	7.8	77.6	264	141	187.4	10,672	13,666	78.1
アナゴ類	34.1	91.9	401.5	14.5		30.1	572	507	112.8	7,413	7,558	98.1
<底びき網>												
ナメタガレイ		978.4					978	922	106.1	34,006	24,367	139.6
その他のカレイ類		4,000.4					4,000	4,565	87.6	66,921	67,227	99.5
マダラ		273,348.3					273,348	347,517	78.7	4,788,975	5,844,139	81.9
スケトウダラ	4,680.0	110,475.0					115,155	152,765	75.4	5,464,612	6,312,319	86.6
キチジ		5,959.2					5,959	4,345	137.1	113,853	105,015	108.4
スルメイカ	4,821.0	834.5					5,656	20,090	28.2	24,586	214,254	11.5
タコ類		1,402.0					1,402	2,197	63.8	24,531	41,327	59.4
<いか釣>												
スルメイカ	79,778.0	21,280.0			8,990.0	5,286.5	115,335	44,754	257.7	1,819,587	1,594,415	114.1
<突き棒>												
メカジキ					444.0		444			27,237	13,444	202.6
<さんま棒受網>												
サンマ	235,668.0	1,653,270.0			600,121.0	2,302,233.0	4,791,292	3,813,115	125.7	10,867,752	6,116,321	177.7
<かつお一本釣り>												
カツオ						124,514.0	124,514			465,369	708,389	65.7
<かご>												
エゾイソアイナメ	20.3	714.0		25.0		294.0	1,053	573	183.7	14,820	16,478	89.9
アイナメ	0.2	52.8	113.8			61.5	228	154	148.1	10,912	8,862	123.1
アナゴ類	612.3	2,488.7	156.5	130.8		804.3	4,193	2,228	188.2	57,368	42,685	134.4
その他のカニ類	12.9	334.2		7.7			355	28	1,267.1	5,684	2,415	235.3
タコ類	6.0	1,699.0		6.8	1,190.9	83.9	2,987	11,345	26.3	500,990	738,624	67.8

※ 年累計水揚量は、平成26年3月からの累計となっております。