

漁況情報 No.20

平成26年11月25日発行

岩手県水産技術センター漁業資源部 URL: <http://www2.pref.iwate.jp/~hp5507/>
 Tel:0193-26-7915 / Fax:0193-26-7920 / E-mail:CE0012@pref.iwate.jp

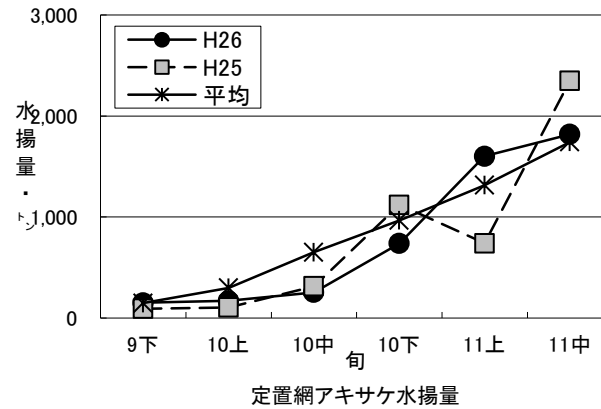
《11月中旬のトピックス》

- ・ブリ（定置網）の水揚が好調です。
- ・スルメイカ（底びき網）の水揚が好調です。

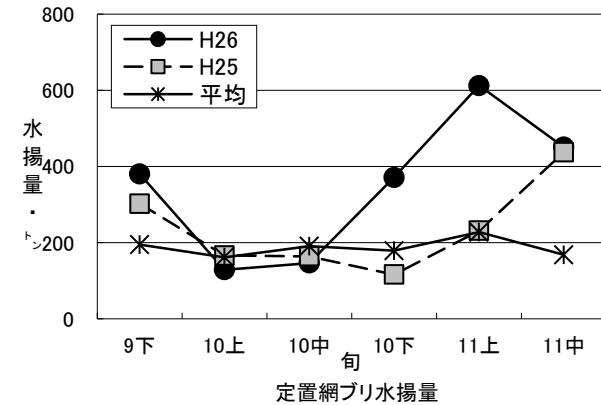
1. 水揚状況(県内主要6港集計値)

11月中旬までの県内主要6港(久慈、宮古、山田、大槌、釜石、大船渡)における水揚状況を取りまとめた結果をお知らせ致します。

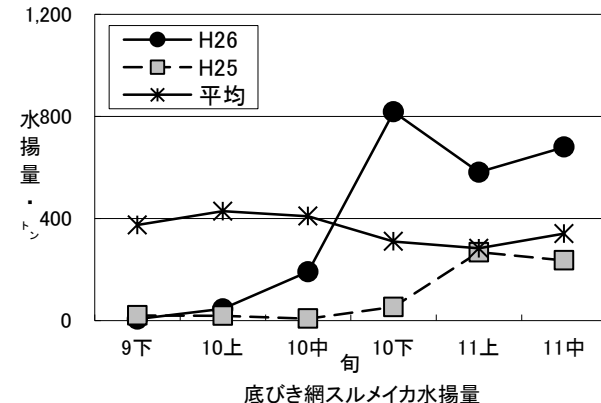
(1)サケ(定置網)は、県内全域で水揚がありました。
 旬水揚は、前年比77%、過去5年平均並の1,819トンド、前年並の水準となりました。
 主要6港における11月中旬までの累計は4,882トン(前年並、過去5年平均比92%)でした。



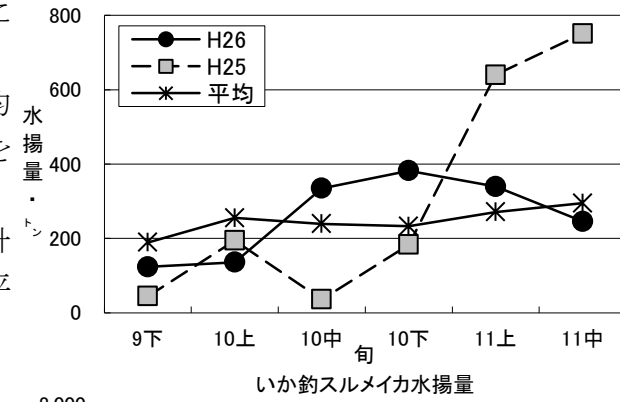
(2)ブリ(定置網)は、大船渡を主体に県内全域で水揚がありました。
 旬水揚は、前年並、過去5年平均比2.7倍の451トンド、平均を上回り前年並の水準となりました。
 主要6港における11月中旬までの累計は5,158トン(前年並、過去5年平均比1.5倍)でした。



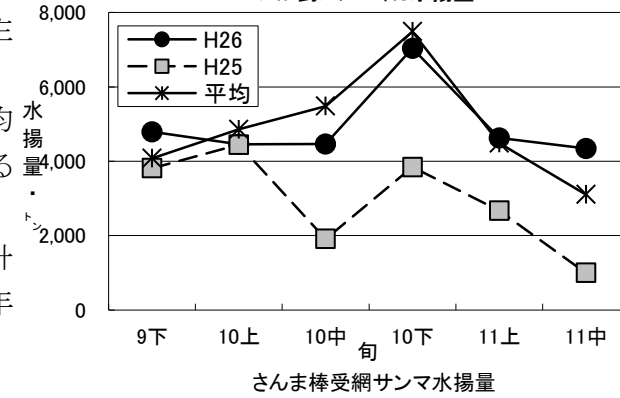
(3)スルメイカ(底びき網)は、久慈、宮古で水揚がありました。
 旬水揚は、前年比2.9倍、過去5年平均比2.0倍の680トンド、前年及び平均を上回る水準で推移しています。
 主要6港における11月中旬までの累計は、2,342トン(前年比2.9倍、過去5年平均比75%)でした。



(4)スルメイカ(いか釣)は、久慈を主体に水揚がありました。
 旬水揚は、前年比33%、過去5年平均比83%の246トンド、前年及び平均を下回る水準となりました。
 主要6港における11月中旬までの累計は、3,265トン(前年比96%、過去5年平均比83%)でした。



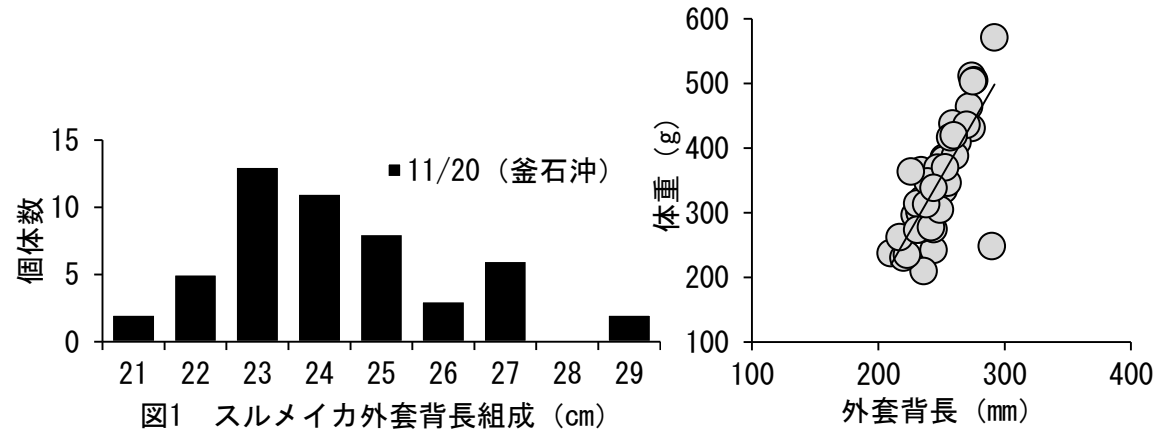
(5)サンマ(さんま棒受網)は、大船渡を主体に水揚がありました。
 旬水揚は、前年比4.4倍、過去5年平均比1.4倍の4,342トンド、前年を上回る水準で推移しています。
 主要6港における11月中旬までの累計は、36,019トン(前年比1.8倍、過去5年平均並み)でした。



2. 調査結果、その他の情報

○スルメイカ測定結果(図1、2)

平成26年11月20日(北上丸いか釣調査)に実施したスルメイカの測定結果をお知らせします。水揚物の外套背長(胴体部分の長さ)は、21~29cmで23cm台主体となっていました。



ご意見等は、水産技術センター漁業資源部(担当:高梨・後藤)までお寄せ下さい。

付表 岩手県内主要6港における水揚げ状況

11月中旬(2014年11月11日～20日)

(単位: 水揚量: kg 前年比: %)

| 魚種/市場 | 久慈 | 宮古 | 山田 | 大槌 | 釜石 | 大船渡 | 6港計 | 6港前年同期 水揚量 | 6港旬 前年比 | 6港年累計 水揚量 | 6港前年累計 水揚量 | 6港 前年比 |
|------------|-----------|-------------|-----------|-----------|-----------|-------------|-----------|---------------|------------|--------------|---------------|-----------|
| <定置網> | | | | | | | | | | | | |
| クロマグロ | 9.9 | 955.2 | 390.7 | 7.7 | 349.1 | 222.5 | 1,935 | 2,295 | 84.3 | 180,144 | 141,092 | 127.7 |
| アキサケ(オス) | 175,048.4 | 329,731.0 | 70,825.3 | 61,649.0 | 190,627.8 | 143,562.9 | 971,444 | 1,327,046 | 73.2 | 2,639,587 | 2,654,314 | 99.4 |
| アキサケ(メス) | 134,440.0 | 284,030.0 | 62,774.9 | 53,950.1 | 173,784.9 | 139,013.3 | 847,993 | 1,024,221 | 82.8 | 2,242,731 | 2,125,415 | 105.5 |
| アキサケ(合計) | 309,488.4 | 613,761.0 | 133,600.2 | 115,599.1 | 364,412.7 | 282,576.2 | 1,819,438 | 2,351,267 | 77.4 | 4,882,317 | 4,779,729 | 102.1 |
| マイワシ | 4.1 | 21,968.4 | 16,109.5 | 100,498.3 | 20,746.1 | 4,761.0 | 164,087 | 9,202 | 1,783.2 | 806,332 | 441,193 | 182.8 |
| カタクチイワシ | | | | | 402.0 | | 402 | 10,161 | 4.0 | 255,168 | 236,466 | 107.9 |
| サバ類 | 599.9 | 6,666.9 | 1,954.5 | 202.5 | 11,241.9 | 55,356.1 | 76,022 | 59,648 | 127.5 | 6,264,052 | 9,177,760 | 68.3 |
| マアジ | 192.5 | 219.6 | 131.5 | 3.2 | 184.5 | 119.5 | 851 | 4,625 | 18.4 | 70,335 | 77,246 | 91.1 |
| ブリ | 19,338.7 | 47,738.2 | 7,676.8 | 17,040.9 | 98,418.4 | 260,744.0 | 450,957 | 437,868 | 103.0 | 5,157,701 | 5,004,988 | 103.1 |
| ヒラメ | 3,208.0 | 2,681.5 | 214.6 | 78.3 | 1,506.7 | 1,152.0 | 8,841 | 12,813 | 69.0 | 95,194 | 91,288 | 104.3 |
| スルメイカ | 42,401.6 | 61,163.4 | 53,805.5 | 1,861.7 | 16,174.3 | 25,796.6 | 201,203 | 171,888 | 117.1 | 857,631 | 794,732 | 107.9 |
| ヤリイカ | 732.4 | 5,124.1 | 4,703.7 | 3,246.9 | 9,786.6 | 8,892.2 | 32,486 | 3,797 | 855.5 | 181,792 | 65,592 | 277.2 |
| <小延縄+底刺網> | | | | | | | | | | | | |
| ヒラメ | 231.4 | 116.6 | 2.4 | | | 779.3 | 1,130 | 445 | 253.8 | 45,809 | 39,535 | 115.9 |
| マコガレイ・マガレイ | 183.6 | 1.8 | 26.6 | | | 289.2 | 501 | 204 | 245.2 | 35,877 | 25,555 | 140.4 |
| ナメタガレイ | 76.1 | 8.9 | | | | 146.6 | 232 | 51 | 451.5 | 135,211 | 62,758 | 215.4 |
| マダラ | | 174.0 | | 15.0 | | 1,944.3 | 2,133 | 4,218 | 50.6 | 111,219 | 72,783 | 152.8 |
| エゾイソアイナメ | 5.9 | 24.0 | 376.5 | | | 45.2 | 452 | 648 | 69.7 | 10,688 | 7,708 | 138.7 |
| アイナメ | 180.3 | 182.5 | 146.6 | | 20.4 | 503.3 | 1,033 | 627 | 164.8 | 33,244 | 28,272 | 117.6 |
| その他のソイ類 | 187.3 | 159.1 | 83.2 | | | 277.9 | 708 | 538 | 131.5 | 13,457 | 15,677 | 85.8 |
| アナゴ類 | 0.5 | 152.1 | 203.7 | 6.3 | 2.2 | 80.3 | 445 | 358 | 124.5 | 9,776 | 10,232 | 95.5 |
| <底びき網> | | | | | | | | | | | | |
| サメ類 | 116.2 | 425.2 | | | | | 541 | 126 | 429.7 | 13,724 | 5,624 | 244.0 |
| ナメタガレイ | 152.1 | 1,030.3 | | | | | 1,182 | 1,583 | 74.7 | 39,983 | 30,893 | 129.4 |
| その他のカレイ類 | 45.2 | 1,627.0 | | | | | 1,672 | 2,752 | 60.8 | 76,237 | 87,565 | 87.1 |
| マダラ | 2,392.0 | 33,394.7 | | | | | 35,787 | 275,926 | 13.0 | 5,329,006 | 6,895,619 | 77.3 |
| スケトウダラ | 9.0 | 7,398.5 | | | | | 7,408 | 83,605 | 8.9 | 5,679,189 | 6,631,065 | 85.6 |
| キチジ | | 203.0 | | | | | 203 | | | 127,102 | 118,483 | 107.3 |
| スルメイカ | 295,593.0 | 384,557.0 | | | | | 680,150 | 235,783 | 288.5 | 2,342,228 | 797,370 | 293.7 |
| ヤリイカ | 2,621.0 | 9,678.0 | | | | | 12,299 | 90 | 13,726.6 | 13,565 | 3,673 | 369.3 |
| タコ類 | 223.7 | 1,074.9 | | | | | 1,299 | 2,949 | 44.0 | 32,500 | 54,947 | 59.1 |
| <いか釣> | | | | | | | | | | | | |
| スルメイカ | 163,195.0 | 45,435.0 | 1,810.0 | | 8,335.0 | 26,788.0 | 245,563 | 750,837 | 32.7 | 3,265,884 | 3,398,498 | 96.1 |
| ヤリイカ | | 222.0 | 15.0 | | 220.0 | 675.0 | 1,132 | | | 2,628 | | |
| <さけ・ます延縄> | | | | | | | | | | | | |
| アキサケ(オス) | 145.6 | 5,917.5 | 1,379.8 | 131.3 | | | 7,574 | 29,862 | 25.4 | 9,901 | 29,894 | 33.1 |
| アキサケ(メス) | 69.8 | 4,066.0 | 931.3 | 87.4 | | | 5,155 | 24,352 | 21.2 | 6,506 | 24,376 | 26.7 |
| アキサケ(合計) | 215.4 | 9,983.5 | 2,311.1 | 218.7 | | | 12,729 | 54,214 | 23.5 | 16,408 | 54,270 | 30.2 |
| <さんま棒受網> | | | | | | | | | | | | |
| サンマ | | 1,093,503.0 | | 25,000.0 | 529,680.0 | 2,693,864.5 | 4,342,048 | 997,115 | 435.5 | 36,019,435 | 19,985,525 | 180.2 |
| <かご> | | | | | | | | | | | | |
| ナメタガレイ | 6.9 | 120.2 | | | | 7.6 | 135 | 72 | 186.6 | 11,022 | 13,591 | 81.1 |
| エゾイソアイナメ | 730.1 | 1,443.0 | 20.0 | | | 650.0 | 2,843 | 2,041 | 139.3 | 24,241 | 22,506 | 107.7 |
| アイナメ | 25.5 | 133.0 | 144.0 | | | 87.6 | 390 | 308 | 126.8 | 12,418 | 10,033 | 123.8 |
| アナゴ類 | 400.7 | 1,192.5 | 154.0 | 7.4 | | 500.2 | 2,255 | 2,112 | 106.8 | 70,610 | 54,480 | 129.6 |
| タコ類 | 2,736.4 | 7,684.0 | 12.0 | | 2,221.5 | 81.2 | 12,735 | 51,754 | 24.6 | 535,531 | 881,926 | 60.7 |

※ 年累計水揚量は、平成26年3月からの累計となっております。