

漁況情報 No. 2

平成27年5月21日発行

岩手県水産技術センター漁業資源部 URL: <http://www2.pref.iwate.jp/~hp5507/>
Tel:0193-26-7915 / Fax:0193-26-7920 / E-mail:CE0012@pref.iwate.jp

《5月中旬のトピックス》

- ・クロマグロ、サバ類、ブリ（定置網）の水揚が好調です。
- ・カラフトマス（定置網）の水揚が著しく低調です。

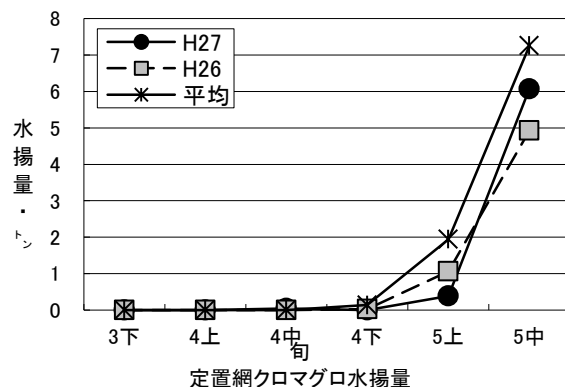
1. 水揚状況（県内主要6港集計値）

5月中旬までの県内主要6港（久慈、宮古、山田、大槌、釜石、大船渡）における水揚状況を取りまとめた結果をお知らせ致します。

(1)クロマグロ（定置網）は、大船渡を主体に水揚がありました。

旬水揚は、前年比1.2倍、過去5年平均比84%の6トンで、前年を上回り、平均を下回りました。

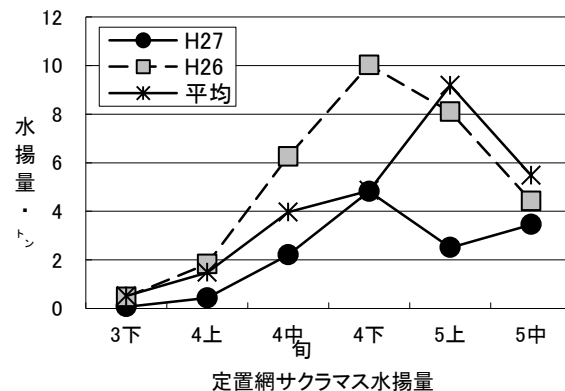
主要6港における5月中旬までの累計は、6トン（前年比1.0倍、過去5年平均比76%）でした。



(2)サクラマス（定置網）は、久慈、大船渡を主体に水揚がありました。

旬水揚は、前年比78%、過去5年平均比64%の3トンで、前年並びに平均を下回りました。

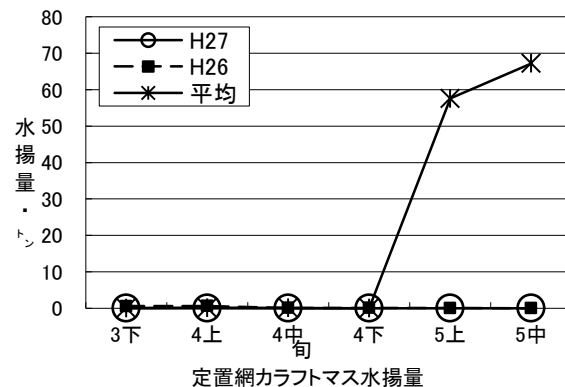
主要6港における5月中旬までの累計は、14トン（前年比41%、過去5年平均比49%）でした。



(3)カラフトマス（定置網）は、大船渡を主体に水揚がありました。

旬水揚は、前年比4%、過去5年平均比0.02%の0.01トンで、前年並びに平均を大きく下回りました。

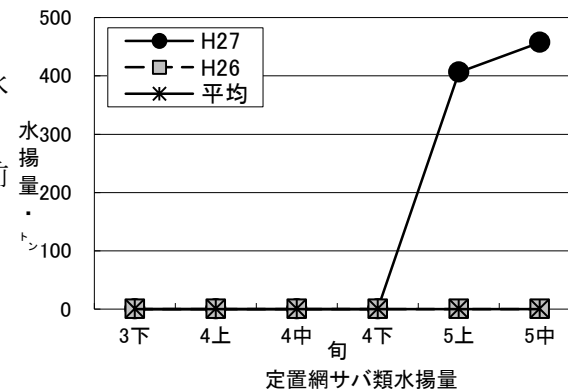
主要6港における5月中旬までの累計は、0.02トン（前年比3.0%、過去5年平均比0.02%）でした。



(4)サバ類（定置網）は、大船渡を主体に水揚がありました。

旬水揚は、458トンで、水揚が無かった前年、並びに平均を大きく上回りました。

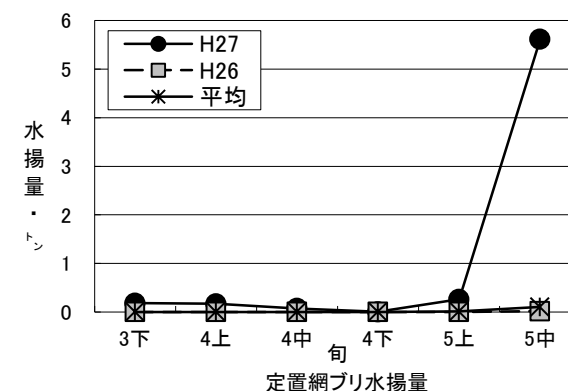
主要6港における5月中旬までの累計は、864トンでした。



(5)ブリ（定置網）は、久慈、大船渡を主体に水揚がありました。

旬水揚は、前年比300倍、過去5年平均比540倍の6トンで、前年並びに平均を大きく上回りました。

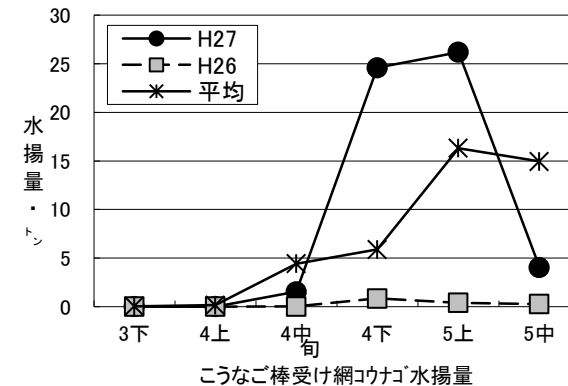
主要6港における5月中旬までの累計は、6トン（前年比300倍、過去5年平均比56倍）でした。



(6)コウナゴ（こうなご棒受け網）は、宮古を主体に水揚がありました。

旬水揚は、前年比15倍、過去5年平均比27%の4トンで、前年を大きく上回り、平均を下回りました。

主要6港における5月中旬までの累計は、56トン（前年比36倍、過去5年平均比1.3倍）でした。



2. 調査結果、その他の情報

○ 調査船運航計画について

- 岩手丸
サケ稚魚表層トロール調査(5/18～22、25～30)
- 北上丸
仔稚魚及び動物プランクトン調査(5/25～26)
サケ稚魚敷網調査(5/28～29)

ご意見等は、水産技術センター漁業資源部（担当：川島、高梨）までお寄せください。

付表 岩手県内主要6港における水揚げ状況

5月中旬(2015年5月11日～20日)
(単位: 水揚げ量: kg 前年比: %)

魚種/市場	久慈	宮古	山田	大槌	釜石	大船渡	6港計	6港前年同期 水揚げ量	6港旬 前年比	6港年累計 水揚げ量	6港前年累計 水揚げ量	6港 前年比
<定置網>												
クロマグロ		995.0	555.5	461.0	1,012.0	3,053.0	6,077	5,180	117.3	6,442	6,272	102.7
オオメマス(シロザケ)	440.8	162.7	121.5	74.8	125.0	142.1	1,067	2,602	41.0	5,702	8,436	67.6
サクラマス	890.7	578.0	271.2	230.2	438.2	1,046.8	3,455	4,419	78.2	13,576	33,047	41.1
カラフトマス	0.5	0.5				9.0	10	271	3.7	24	769	3.1
マスノスケ	33.2	16.6	59.9	5.8	63.9	452.3	632	173	364.7	1,181	332	355.9
マイワシ		14.3	278.0		12.6	3,021.0	3,326			4,431	659	672.8
サバ類	0.9	31,057.2	18,245.2	2.2	71,699.9	336,541.3	457,547			864,216	185	467,143.7
ブリ	1,469.2	250.6	249.5	28.5	351.8	3,264.1	5,614	19	30,019.8	5,654	19	30,236.9
スズキ	55.1	22.4	30.6	3.8	3.8	57.2	173	109	158.9	364	231	157.8
ヒラメ	173.2	55.2	129.7	4.1	94.4	705.8	1,162	251	463.3	1,663	369	450.2
スケトウダラ			2.0	4,777.0	29,678.0	6,498.5	40,956	15,141	270.5	138,131	411,581	33.6
スルメイカ			32.7		32.5	590.1	655	1	93,614.3	660	23	2,845.3
ヤリイカ	64.9	23.7	155.6	5.0	216.5	1,002.1	1,468	370	396.8	22,192	14,303	155.2
<小延縄+底刺網>												
ヒラメ	59.6	127.2	12.1	1.0	28.7	223.9	453	1,150	39.4	5,416	4,421	122.5
マコガレイ・マガレイ	287.3	313.8	150.3	33.4	131.5	870.0	1,786	5,052	35.4	19,845	18,764	105.8
ナメタガレイ	150.8	192.3	93.5	0.7	252.8	527.3	1,217	3,297	36.9	122,744	127,765	96.1
その他のカレイ類	1.4	77.5	35.4	1.0	162.5	283.2	561	1,095	51.3	18,845	15,232	123.7
マダラ		467.7	27.5		21.6	4,217.9	4,735	15,731	30.1	71,751	55,792	128.6
スケトウダラ		6.0	25.0			5,512.0	5,543	28,375	19.5	61,581	33,296	184.9
エゾイソアイナメ	0.7	30.0	170.0	7.8		61.7	270	235	114.9	4,565	4,303	106.1
アイナメ	128.1	513.4	409.8	34.9	140.2	399.8	1,626	3,063	53.1	19,053	15,455	123.3
メバル類	0.6	23.8				80.6	105	59	179.2	685	697	98.3
その他のソイ類	38.0	341.9	60.9	6.5	8.9	318.3	775	950	81.5	6,087	4,054	150.2
アナゴ類		116.9	293.8			2.9	414	0	137,866.7	705	13	5,422.3
タコ類	59.3	3,528.5	53.3	24.4		237.1	3,903	3,837	101.7	19,654	10,203	192.6
<底びき網>												
サメ類		1,232.4					1,232	1,538	80.1	9,574	8,903	107.5
ナメタガレイ		4,249.5					4,250	3,052	139.2	10,506	18,384	57.1
その他のカレイ類		7,520.1					7,520	1,761	427.1	30,356	38,867	78.1
マダラ		142,066.3					142,066	351,621	40.4	1,170,726	1,817,669	64.4
スケトウダラ		172,171.5					172,172	473,862	36.3	3,145,882	2,486,667	126.5
エゾイソアイナメ		204.8					205	5	4,551.1	733	586	125.0
キチジ		13,702.7					13,703	1,653	828.9	65,578	78,082	84.0
タコ類		1,801.9					1,802	952	189.3	10,192	12,403	82.2
<こうなご棒受網>												
イカナゴ(コウナゴ)	614.8	2,229.4	374.3		553.5	265.1	4,037	271	1,492.5	56,391	1,545	3,649.2
<かご>												
マコガレイ・マガレイ	102.9	19.6	15.0	9.1		2.1	149	453	32.8	1,488	1,248	119.2
ナメタガレイ	163.7	565.0	13.6	7.8		1.0	751	659	114.0	4,111	2,858	143.8
マダラ		99.3	25.0				124	320	38.9	2,569	6,447	39.9
エゾイソアイナメ	131.4	374.9	2.0	17.8		160.0	686	320	214.5	6,800	2,340	290.6
アイナメ	122.5	306.5	92.3	35.3		34.5	591	961	61.5	3,108	2,656	117.0
アナゴ類	0.1	776.6	208.5	3.2		37.8	1,026	7	14,660.0	1,811	457	396.7
その他のカニ類	31.6	50.8	32.5	4.9		55.7	176	324	54.2	2,838	3,701	76.7
タコ類	5,779.6	14,703.3	127.7	8.4	7,470.0	1,156.0	29,245	22,571	129.6	111,436	60,260	184.9

※ 年累計水揚げ量は、平成27年3月からの累計となっております。