

# 漁況情報 No. 3

平成27年6月3日発行

岩手県水産技術センター漁業資源部 URL: <http://www2.pref.iwate.jp/~hp5507/>

Tel:0193-26-7915 / Fax:0193-26-7920 / E-mail:CE0012@pref.iwate.jp

## 《5月下旬のトピックス》

- ・サバ類（定置網）の水揚が好調です。
- ・マダラ（小延縄＋底刺網）の水揚が著しく低調です。

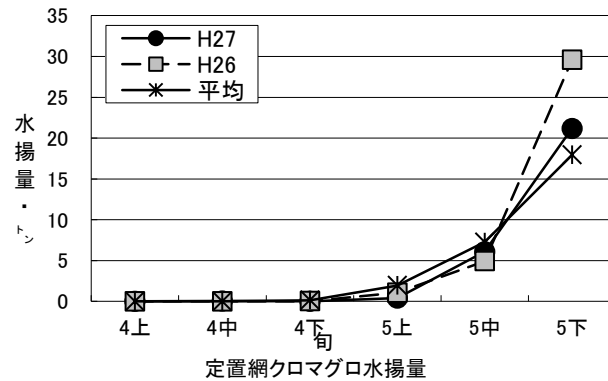
### 1. 水揚状況（県内主要6港集計値）

5月下旬までの県内主要6港（久慈、宮古、山田、大槌、釜石、大船渡）における水揚状況を取りまとめた結果をお知らせ致します。

(1) クロマグロ（定置網）は、大船渡を主体に水揚がありました。

旬水揚は、前年比72%、過去5年平均比1.2倍の21トンで、前年を下回り、平均を上回りました。

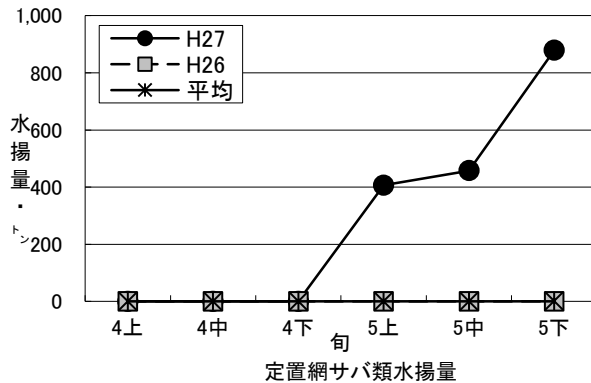
主要6港における5月下旬までの累計は、45トン（前年比1.2倍、過去5年平均比1.7倍）でした。



(2) サバ（定置網）は、久慈、釜石を主体に水揚がありました。

旬水揚は、879トンで、水揚げが無かった前年並びに平均を大きく上回りました。

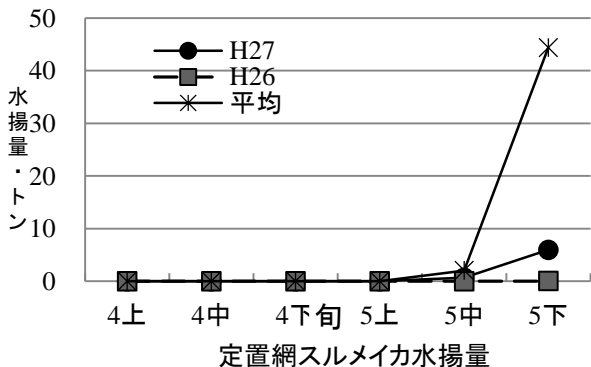
主要6港における5月下旬までの累計は、1744トンでした。



(3) スルメイカ（定置網）は、大船渡を主体に水揚がありました。

旬水揚は、前年比620倍、過去5年平均比13%の6トンで、前年を大きく上回り、平均を下回りました。

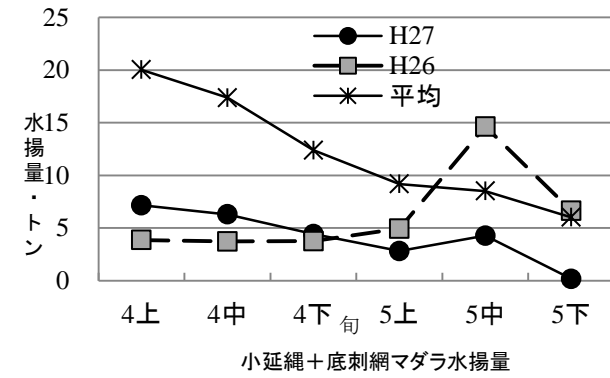
主要6港における5月下旬までの累計は、7トン（前年比200倍、過去5年平均比14%）でした。



(4) マダラ（小延縄＋底刺網）は、大船渡を主体に水揚がありました。

旬水揚は、前年比2.3%、過去5年平均比2.8%の0.17トンで、前年並びに平均を大きく下回りました。

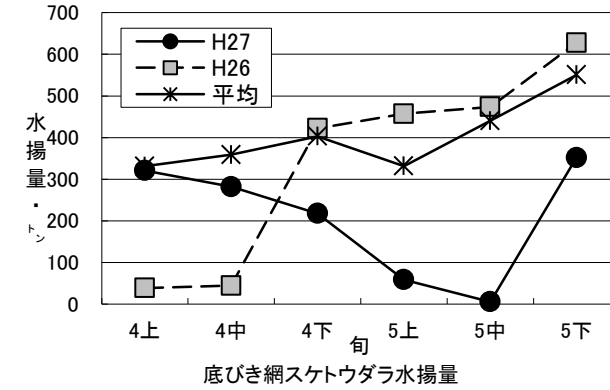
主要6港における5月下旬までの累計は、72トン（前年比1.1倍、過去5年平均比57%）でした。



(5) スケトウダラ（底びき網）は、久慈、宮古で水揚がありました。

旬水揚は、前年比56%、過去5年平均比64%の352トンで、前年並びに平均を下回りました。

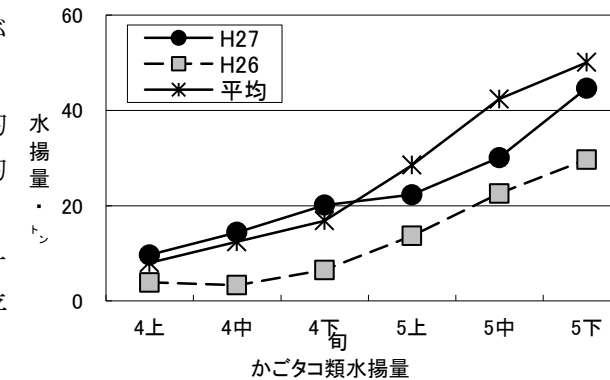
主要6港における5月下旬までの累計は、3498トン（前年比1.1倍、過去5年平均比98%）でした。



(6) タコ類（かご）は、宮古を主体に水揚がありました。

旬水揚は、前年比1.5倍、過去5年平均比89%の45トンで、前年を上回り、平均を下回りました。

主要6港における5月下旬までの累計は、157トン（前年比1.7倍、過去5年平均比97%）でした。



### 2. 調査結果、その他の情報

#### ○ 調査船運航計画について

##### ● 岩手丸

70マイル海洋観測 (6/1～3)

第一次イカー斉調査 (6/8～12、15～17)

北海道 表層トロール (6/23～7/2)

##### ● 北上丸

タコカゴ調査 (6/1～3)

サケ敷網調査 (6/4～5)

仔稚魚及び動物プランクトン調査 (6/8～9、17～18)

ご意見等は、水産技術センター漁業資源部（担当：川島、高梨）までお寄せください。

付表 岩手県内主要6港における水揚げ状況

5月下旬(2015年5月21日～31日)

(単位: 水揚量: kg 前年比: %)

魚種/市場	久慈	宮古	山田	大槌	釜石	大船渡	6港計	6港前年同期 水揚量	6港前 年比	6港年累計 水揚量	6港前年累計 水揚量	6港 前年比
<定置網>												
クロマグロ	1,297.9	1,631.6	1,271.5	229.0	1,004.0	15,734.2	21,168	29,574	71.6	44,774	35,847	124.9
オオメマス(シロザケ)	32.1	10.2	9.4		22.0	5.6	79	1,572	5.0	5,784	10,008	57.8
サクラマス	949.8	878.0	632.0	164.9	280.2	684.4	3,589	5,324	67.4	17,207	38,371	44.8
カラフトマス	1.0		0.8			4.0	6	32	18.3	29	801	3.7
マスノスケ	5.6	85.1	33.4		19.7	157.8	302	192	157.2	1,482	524	283.1
マイワシ					6.4	638.3	645	5	13,431.3	5,075	663	765.2
サバ類	294,213.9	63,349.7	98,681.3	4,553.3	324,130.0	94,147.0	879,075	184	477,239.5	1,744,023	369	472,378.9
ブリ	12,535.7	8,132.7	3,741.1	337.2	4,680.6	64,161.7	93,589	93,899	99.7	99,406	93,918	105.8
スズキ	27.4	158.7	63.8	3.7	53.9	839.1	1,147	194	590.7	1,511	425	355.6
ヒラメ	263.6	134.1	265.9	25.1	156.3	1,438.0	2,283	1,657	137.8	3,965	2,026	195.7
スケトウダラ			5.0	4.0		344.0	353	37,087	1.0	138,484	448,668	30.9
スルメイカ	27.4	730.7	987.9	425.1	218.7	3,556.7	5,947	10	61,942.7	6,617	33	20,172.6
ヤリイカ	15.2	18.4	30.7	3.2	21.4	263.1	352	425	82.8	22,564	14,728	153.2
<小延縄+底刺網>												
ヒラメ	61.5	117.8	9.0	8.2	101.2	273.8	572	923	61.9	5,988	5,344	112.1
マコガレイ・マガレイ	257.5	209.4	142.7	53.8	91.6	670.0	1,425	3,901	36.5	21,291	22,665	93.9
ナメタガレイ	239.5	230.6	25.8	7.3	73.0	465.2	1,041	2,018	51.6	123,791	129,783	95.4
その他のカレイ類	4.7	117.5	14.4	1.9	146.4	225.4	510	548	93.1	19,374	15,780	122.8
マダラ	29.8	6.0				130.1	166	7,353	2.3	71,917	63,145	113.9
スケトウダラ						1,427.5	1,428	35,393	4.0	63,009	68,689	91.7
エゾイソアイナメ	8.5	84.0	90.0	12.4		10.0	205	507	40.4	4,769	4,810	99.2
アイナメ	183.3	678.6	404.7	30.9	129.4	306.4	1,733	2,276	76.2	20,810	17,731	117.4
メバル類	90.2	14.4			4.8	259.4	369	41	899.5	1,054	738	142.9
その他のソイ類	140.8	391.6	31.2	1.2	36.0	553.6	1,154	827	139.5	7,260	4,881	148.7
アナゴ類		337.2	499.2	42.1		12.6	891	103	868.5	1,655	116	1,431.7
タコ類	151.7	3,982.0	69.7	9.2		321.6	4,534	4,429	102.4	24,199	14,632	165.4
<底びき網>												
サメ類	12.5	1,009.6					1,022	1,915	53.4	10,596	10,818	97.9
ナメタガレイ	90.2	5,033.1					5,123	4,661	109.9	15,629	23,045	67.8
その他のカレイ類	31.6	6,518.0					6,550	3,308	198.0	36,905	42,175	87.5
マダラ	23,189.0	167,599.7					190,789	527,191	36.2	1,361,515	2,344,859	58.1
スケトウダラ	138,519.0	213,400.0					351,919	627,903	56.0	3,497,801	3,114,570	112.3
エゾイソアイナメ		197.9					198	28	704.3	931	614	151.5
キチジ		14,171.4					14,171	2,194	646.0	79,750	80,276	99.3
タコ類	43.0	2,528.2					2,571	1,890	136.0	12,763	14,293	89.3
<まき網>												
マイワシ						111,931.0	111,931			111,931		
<こうなご棒受網>												
イカナゴ(コウナゴ)	5.5	1,314.5	707.0				2,027	540	375.4	58,418	2,085	2,801.4
<かご>												
マコガレイ・マガレイ	41.8	21.4	35.7	25.5		46.3	171	267	64.1	1,659	1,515	109.5
ナメタガレイ	233.9	542.0	2.3	12.1		35.9	826	1,037	79.7	4,937	3,895	126.8
エゾイソアイナメ	241.9	864.7		10.0		180.0	1,297	747	173.6	8,097	3,087	262.3
アイナメ	124.6	430.3	32.0	56.9		65.0	709	710	99.9	3,818	3,366	113.4
アナゴ類		1,506.8	332.2	20.0		123.2	1,982	593	334.4	3,831	1,049	365.1
タコ類	10,264.8	19,843.0	198.1	43.7	12,532.2	1,810.7	44,693	29,721	150.4	156,978	89,980	174.5

※ 年累計水揚量は、平成27年3月からの累計となっております。