

# 漁況情報 No. 10

平成27年8月12日発行

岩手県水産技術センター漁業資源部 URL: <http://www2.pref.iwate.jp/~hp5507/>  
Tel: 0193-26-7915 / Fax: 0193-26-7920 / E-mail: [CE0012@pref.iwate.jp](mailto:CE0012@pref.iwate.jp)

## 《8月上旬のトピックス》

・スルメイカ（定置網、いか釣）の水揚は低調です。

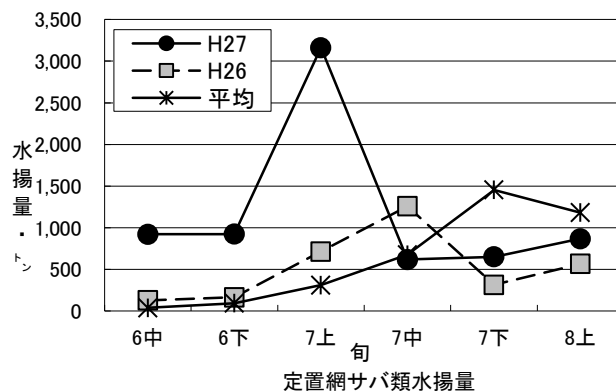
### 1. 水揚状況（県内主要6港集計値）

8月上旬までの県内主要6港（久慈、宮古、山田、大槌、釜石、大船渡）における水揚状況を取りまとめた結果をお知らせ致します。

(1) サバ類（定置網）は、宮古と大船渡を主体に県内全域で水揚がありました。

旬水揚は、前年比1.5倍、過去5年平均比74%の868トンで、前年を上回り、平均を下回りました。

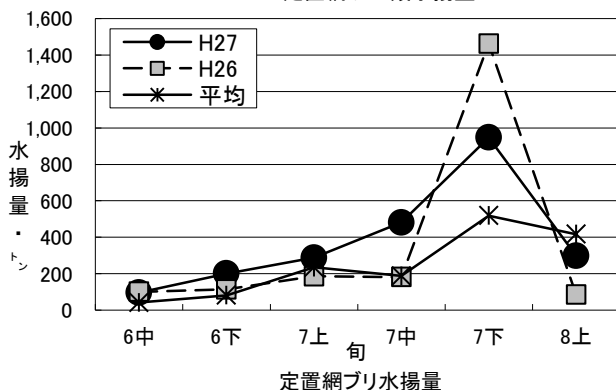
主要6港における8月上旬までの累計は、9,773トン（前年比2.6倍、過去5年平均比2.5倍）でした。



(2) ブリ（定置網）は、大船渡を主体に水揚がありました。

旬水揚は、前年比3.5倍、過去5年平均比72%の298トンで、前年を大きく上回り、平均を下回りました。

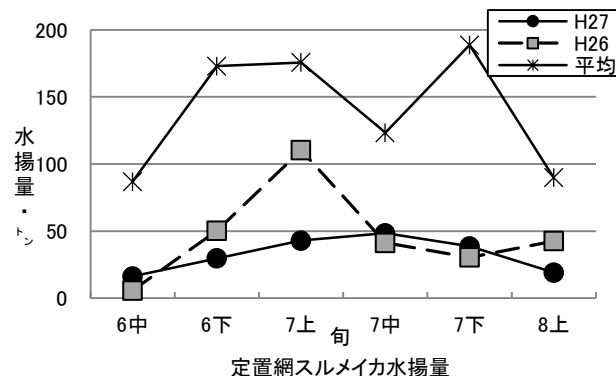
主要6港における8月上旬までの累計は、2,581トン（前年比1.1倍、過去5年平均比1.6倍）でした。



(3) スルメイカ（定置網）は、釜石を主体に水揚がありました。

旬水揚は、前年比45%、過去5年平均比21%の19トンで、前年並びに平均を下回りました。

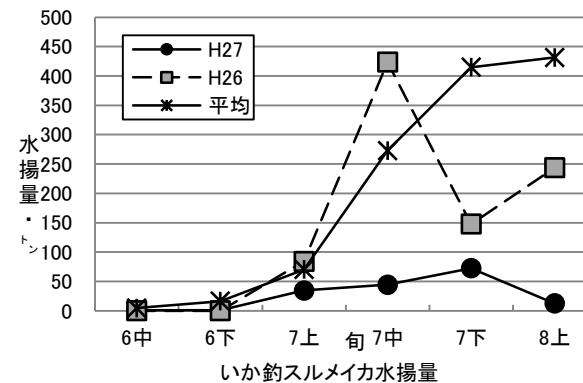
主要6港における8月上旬までの累計は、211トン（前年比75%、過去5年平均比21%）でした。



(4) スルメイカ（いか釣）は、久慈を主体に水揚がありました。

旬水揚は、前年比5.1%、過去5年平均比2.9%の12トンで、前年並びに平均を大きく下回る水準で推移しています。

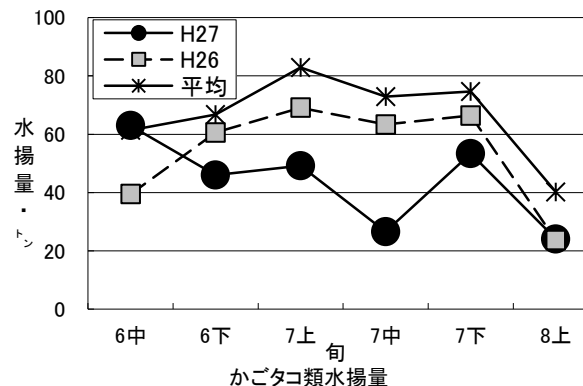
主要6港における8月上旬までの累計は、192トン（前年比21%、過去5年平均比16%）でした。



(5) タコ類（かご）は、宮古、釜石を主体に水揚がありました。

旬水揚は、前年比1.0倍、過去5年平均比60%の24トンで、前年並みとなり、平均を下回りました。

主要6港における8月上旬までの累計は、483トン（前年比1.1倍、過去5年平均比79%）でした。



## 2. 調査結果、その他の情報

### ○ ブリ標識魚の再捕報告について

地方独立行政法人青森県産業技術センターより、ブリ標識魚の再捕報告について依頼がありましたので、お知らせします。


実施内容

- ①放流時期 平成27年7月
- ②標識箇所 背鰭基部
- ③放流場所 青森県深浦沖
- ④放流尾数 214尾（尾叉長35～68cm）
- ⑤標識の種類 黄色のダーツタグ（刻印:AOMORI+アラビア数字3文字）

また、再捕された方は①再捕年月日、②再捕場所、③魚体の尾叉長・体重、④漁具・漁法、⑤標識の刻印、⑥氏名・連絡先を下記までご報告願います。



（地独）青森県産業技術センター  
水産総合研究所 資源管理部  
TEL:017-755-2155  
FAX:017-755-2156



ご意見等は、水産技術センター漁業資源部（担当: 川島・高梨）までお寄せ下さい。

付表 岩手県内主要6港における水揚げ状況

8月上旬(2015年8月1日～10日)

(単位: 水揚量: kg 前年比: %)

魚種/市場	久慈	宮古	山田	大槌	釜石	大船渡	6港計	6港前年同期 水揚量	6港旬 前年比	6港年累計 水揚量	6港前年累計 水揚量	6港 前年比
<定置網>												
クロマグロ	143.6		12.0		65.0	91.5	312	1,354	23.1	94,458	157,048	60.1
アキサケ(オス)	377.4	27.5	17.0		10.9	15.7	449	54	832.1	489	101	485.2
アキサケ(メス)	165.0	7.5	2.7		4.3	4.3	184	30	616.8	222	58	380.3
アキサケ(合計)	542.4	35.0	19.7	0.0	15.2	20.0	632	84	755.4	711	159	446.7
サクラマス	28.7	54.1		13.1	6.8	12.6	115	73	158.6	25,302	45,069	56.1
マイワシ	147.1	857.0	13.0	905.8	99.0	126.5	2,148	41	5,189.4	22,257	6,576	338.4
カタクチイワシ		617.0	23.0				640	19,419	3.3	13,355	222,252	6.0
サバ類	89,771.6	354,723.7	81,501.5	5,025.5	99,772.7	237,310.5	868,106	564,928	153.7	9,773,274	3,700,951	264.1
マアジ	7.7	58.4	66.8	2.0	378.6	3,887.8	4,401	5,483	80.3	14,433	27,209	53.0
ブリ	27,180.0	7,415.5	20,422.4	2,126.2	20,987.2	219,852.1	297,983	85,644	347.9	2,581,460	2,355,551	109.6
ヒラメ	814.6	65.1	130.6	17.5	347.3	531.3	1,906	3,927	48.5	33,684	47,516	70.9
スルメイカ	348.2	312.5	2,748.4	1,313.2	10,186.6	4,223.1	19,132	42,687	44.8	210,793	281,201	75.0
<小延縄+底刺網>												
ヒラメ	299.0	462.5	21.2		55.7	332.4	1,171	2,018	58.0	11,572	20,081	57.6
マコガレイ・マガレイ	110.7	102.5	38.3		2.8	71.7	326	366	89.2	26,715	28,526	93.7
ナメタガレイ	83.9	68.7	15.2		51.0	84.0	303	228	132.6	126,842	134,358	94.4
マダラ		108.0				7.0	115	306	37.6	78,415	77,731	100.9
アイナメ	77.0	324.2	115.4		31.9	110.4	659	703	93.8	28,631	26,965	106.2
その他のソイ類	114.7	189.9	97.3	1.6	9.7	28.0	441	357	123.4	11,527	8,833	130.5
アナゴ類	55.7	312.0	367.6	68.7		13.2	817	580	140.8	6,426	3,822	168.1
タコ類	18.0	258.0	13.1			144.7	434	343	126.4	38,623	32,697	118.1
<まき網>												
カツオ						33,054.0	33,054	114,158	29.0	253,949	220,107	115.4
<いか釣>												
スルメイカ	10,101.0	792.0			60.0	1,542.0	12,495	243,763	5.1	191,764	899,301	21.3
<突き棒>												
マカジキ			192.0		408.0		600			1,652		
メカジキ			719.0		2,655.0		3,374	2,710	124.5	15,408	19,378	79.5
<かご>												
ナメタガレイ	57.1	223.7				11.5	292	329	88.8	9,058	9,990	90.7
エゾイソアイナメ	195.6	515.6		3.2			714	355	201.0	15,691	9,528	164.7
アイナメ	36.3	117.5	18.4	53.7		51.2	277	827	33.5	8,045	9,057	88.8
アナゴ類	763.5	1,518.4	122.0	185.1		781.8	3,371	5,135	65.6	29,561	29,283	100.9
タコ類	4,730.6	8,788.0	135.2	25.4	9,587.6	759.0	24,026	23,657	101.6	483,217	452,203	106.9

※ 年累計水揚量は、平成27年3月からの累計となっております。