

漁況情報 No. 14

平成27年9月25日発行

岩手県水産技術センター

URL: <http://www2.pref.iwate.jp/~hp5507/>

Tel: 0193-26-7915 / Fax: 0193-26-7920 / E-mail: CE0012@pref.iwate.jp

《9月中旬のトピックス》

- ・サケ（定置網）、スルメイカ（底びき網）の水揚が好調です。
- ・スルメイカ（いか釣）、サンマ（さんま棒受網）の水揚が低調です。

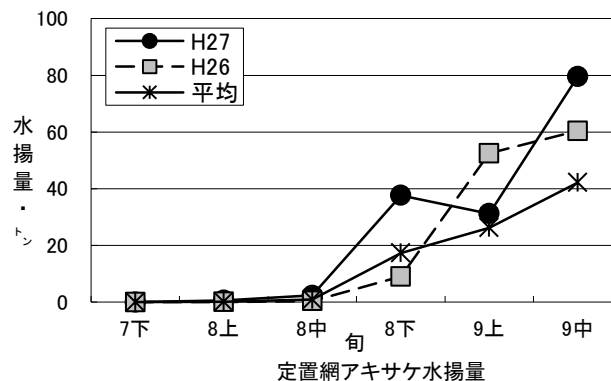
1. 水揚状況（県内主要6港集計値）

9月中旬までの県内主要6港（久慈、宮古、山田、大槌、釜石、大船渡）における水揚状況を取りまとめた結果をお知らせ致します。

- (1) サケ（定置網）は、久慈を主体に水揚がありました。

旬水揚は、前年比1.3倍、過去5年平均比1.9倍の80トンで、前年並びに平均を上回りました。

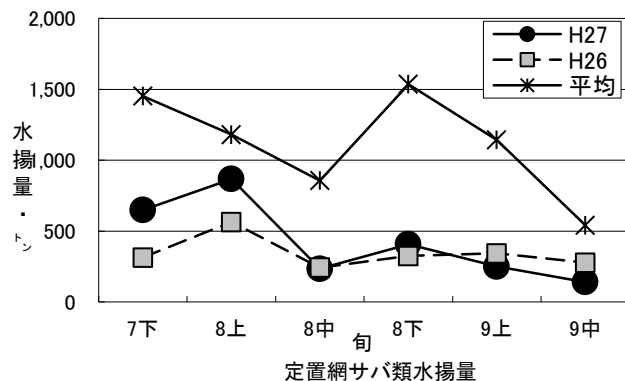
主要6港における9月中旬までの累計は、152トン（前年比1.2倍、過去5年平均比2.0倍）でした。



- (2) サバ類（定置網）は、釜石、大船渡を主体に県内全域で水揚がありました。

旬水揚は、前年比51%、過去5年平均比26%の142トンで、前年並びに平均を下回りました。

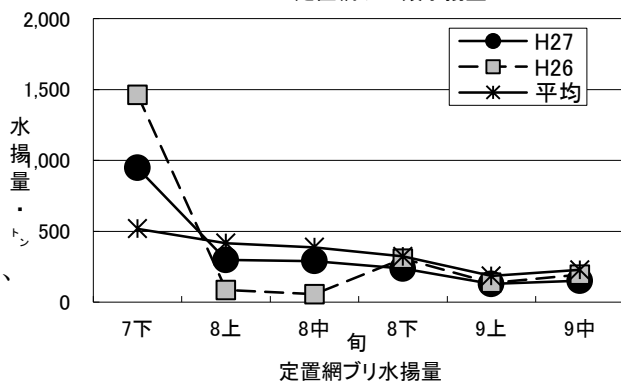
主要6港における9月中旬までの累計は、10,863トン（前年比2.2倍、過去5年平均比1.4倍）でした。



- (3) ブリ（定置網）は、久慈、大船渡を主体に県内全域で水揚がありました。

旬水揚は、前年比78%、過去5年平均比67%の152トンで、前年並びに平均を下回りました。

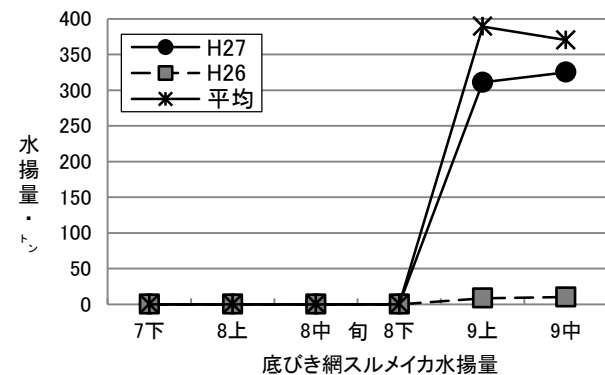
主要6港における9月中旬までの累計は、3,398トン（前年比1.1倍、過去5年平均比1.3倍）でした。



- (4) スルメイカ（底びき網）は、久慈、宮古を主体に水揚がありました。

旬水揚は、前年比33倍、過去5年平均比88%の325トンで、前年を大きく上回り、平均を下回りました。

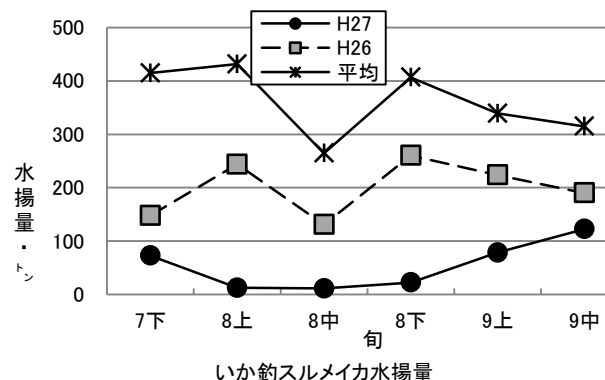
主要6港における9月中旬までの累計は、638トン（前年比34倍、過去5年平均比82%）でした。



- (5) スルメイカ（いか釣）は、久慈を主体に水揚がありました。

旬水揚は、前年比64%、過去5年平均比39%の122トンで、前年並びに平均を下回りました。

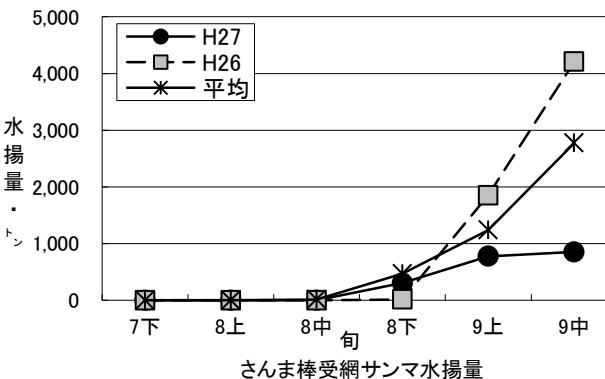
主要6港における9月中旬までの累計は、426トン（前年比25%、過去5年平均比17%）でした。



- (6) サンマ（さんま棒受網）は、大船渡を主体に水揚がありました。

旬水揚は、前年比20%、過去5年平均比31%の854トンで、前年並びに平均を下回りました。

主要6港における9月中旬までの累計は、1,937トン（前年比32%、過去5年平均比43%）でした。

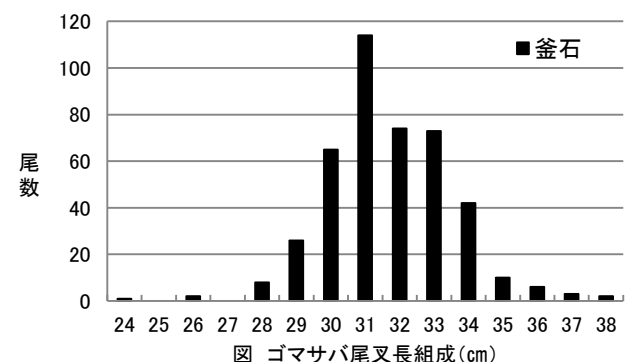


2. 調査結果、その他の情報

○ゴマサバ測定結果

平成27年9月15日（釜石魚市場）に実施したゴマサバの測定結果をお知らせします。

水揚物の尾叉長は、24～38cmで31cm台主体となっていました。



ご意見等は、漁業資源部（担当: 川島・高梨）までお寄せ下さい。

付表 岩手県内主要6港における水揚げ状況

9月中旬（2015年9月11日 ～ 20日）

（単位： 水揚量：kg 前年比：％）

魚種／市場	久慈	宮古	山田	大槌	釜石	大船渡	6港計	6港前年同期 水揚量	6港旬 前年比	6港年累計 水揚量	6港前年累計 水揚量	6港 前年比
<定置網>												
クロマグロ	18.8				61.0	180.5	260	528	49.3	96,055	163,119	58.9
アキサケ（オス）	30,060.1	6,280.0	1,347.0	665.4	1,544.4	2,945.6	42,843	34,190	125.3	84,688	72,455	116.9
アキサケ（メス）	27,550.2	4,796.5	797.5	505.2	1,155.1	1,859.5	36,664	26,198	139.9	66,867	51,951	128.7
アキサケ（合計）	57,610.3	11,076.5	2,144.5	1,170.6	2,699.5	4,805.1	79,507	60,388	131.7	151,555	124,406	121.8
マイワシ	13.8	503.0	779.6	152.7		186.0	1,635	1,244	131.4	29,403	10,951	268.5
カタクチイワシ	28,212.7	5.5				28,218	28,218	1,696	1,663.8	64,451	249,370	25.8
サバ類	4,389.1	23,198.6	8,857.9	5,829.2	44,560.8	54,902.5	141,738	278,267	50.9	10,863,109	4,902,038	221.6
マアジ	98.4	670.2	366.7	254.5	463.9	622.9	2,477	1,296	191.1	24,090	60,335	39.9
ブリ	47,653.2	14,471.5	15,033.2	6,122.1	19,401.1	49,052.9	151,734	194,473	78.0	3,397,666	3,051,598	111.3
サワラ	1,114.9	806.8	285.3	1,134.8	3,263.4	5,089.9	11,695	18,017	64.9	240,179	91,507	262.5
ヒラメ	1,559.5	689.7	249.6	112.1	354.8	466.0	3,432	1,642	209.0	41,145	55,921	73.6
スルメイカ	237.4	184.4	373.1	47.6	319.9	195.5	1,358	2,345	57.9	237,225	384,974	61.6
ヤリイカ	2,546.9	2,658.6	119.5	475.8	117.2	484.5	6,403	15,909	40.2	32,512	46,743	69.6
<小延縄+底刺網>												
ヒラメ	321.8	169.4	13.7		10.0	92.6	608	3,988	15.2	15,164	35,048	43.3
マコガレイ・マガレイ	235.9	53.5	16.9		12.0	205.4	524	1,057	49.6	28,639	32,156	89.1
マダラ	60.0	2,540.0				1,529.4	4,129	705	585.7	85,523	80,867	105.8
エゾイソアイナメ		1,476.0	58.0				1,534	266	576.3	7,486	7,046	106.2
アイナメ	15.3	31.6	47.6		84.5	40.7	220	653	33.7	29,721	29,410	101.1
アナゴ類	42.7	506.3	241.5	31.1			822	657	125.1	8,968	6,841	131.1
タコ類	4.3	211.2				54.9	270	11	2,392.9	39,746	33,003	120.4
<底びき網>												
サメ類	10.5	846.3					857	48	1,792.5	12,802	12,134	105.5
ナメタガレイ	29.7	1,194.6					1,224	968	126.5	25,216	33,028	76.3
その他のカレイ類	17.1	3,444.8					3,462	3,249	106.5	71,377	62,921	113.4
マダラ	307.0	52,228.7					52,536	395,062	13.3	2,124,858	4,515,626	47.1
スケトウダラ	197.0	11,818.7					12,016	222,715	5.4	3,913,591	5,349,457	73.2
キチジ		2,308.3					2,308	9,738	23.7	164,466	107,894	152.4
スルメイカ	102,214.0	203,365.2			19,549.0		325,128	9,954	3,266.4	638,496	18,931	3,372.8
タコ類	94.0	1,197.2					1,291	1,620	79.7	26,012	23,129	112.5
<いか釣>												
スルメイカ	117,074.0	354.0			65.0	4,903.0	122,396	190,193	64.4	426,247	1,704,252	25.0
アカイカ						228.0	228	120	190.0	236	120	196.9
<突き棒>												
メカジキ			363.0				363	2,040	17.8	16,395	26,793	61.2
<さんま棒受網>												
サンマ		156,256.0			51,668.0	645,657.0	853,581	4,208,167	20.3	1,937,278	6,076,460	31.9
<かつお一本釣り>												
カツオ						32,877.0	32,877			355,492	340,855	104.3
<かご>												
ナメタガレイ	2.4	118.5				2.8	124	96	129.5	9,575	10,668	89.7
マダラ		50.0				63.3	113	77	147.1	3,163	8,295	38.1
エゾイソアイナメ	102.5	746.0				192.6	1,041	1,146	90.9	18,361	13,767	133.4
アイナメ	4.9	74.6	12.4	7.2		32.6	132	218	60.4	8,845	10,684	82.8
アナゴ類	405.3	1,804.8	120.0	127.1		355.5	2,813	6,730	41.8	42,921	53,176	80.7
タコ類	560.0	3,098.0	15.4	5.9	2,102.9	140.2	5,922	5,320	111.3	527,940	498,004	106.0

※ 年累計水揚量は、平成27年3月からの累計となっております。