

# 漁況情報 No. 16

平成27年10月13日発行

岩手県水産技術センター

URL: <http://www2.pref.iwate.jp/~hp5507/>

Tel: 0193-26-7915 / Fax: 0193-26-7920 / E-mail: [CE0012@pref.iwate.jp](mailto:CE0012@pref.iwate.jp)

## 《10月上旬のトピックス》

サンマ（さんま棒受網）の水揚が低調です。

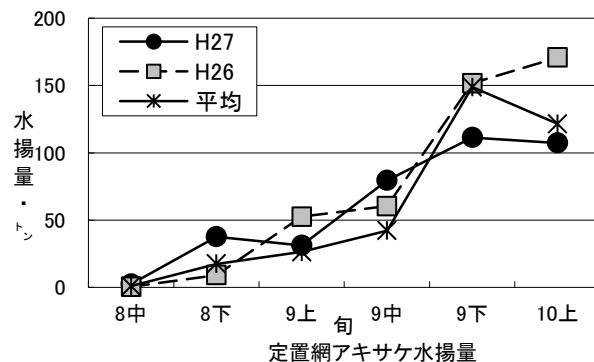
### 1. 水揚状況（県内主要6港集計値）

10月上旬までの県内主要6港（久慈、宮古、山田、大槌、釜石、大船渡）における水揚状況を取りまとめた結果をお知らせ致します。

(1) アキサケ（定置網）は、久慈、宮古を主体に県内全域で水揚がありました。

旬水揚は、前年比61%、過去5年平均比88%の107トンで、前年を下回りました。

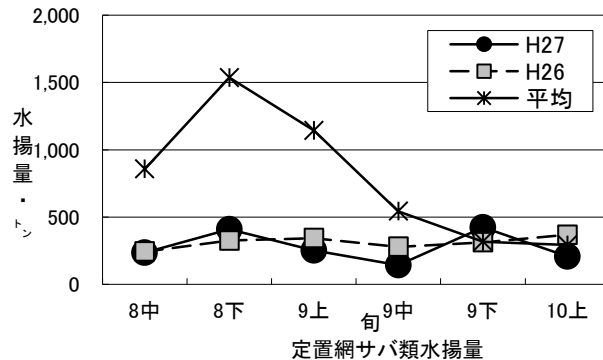
主要6港における10月上旬までの累計は373トン（前年比83%、過去5年平均比1.3倍）でした。



(2) サバ類（定置網）は、大船渡を主体に県内全域で水揚がありました。

旬水揚は、前年比55%、過去5年平均比70%の206トンで、前年並びに平均を下回りました。

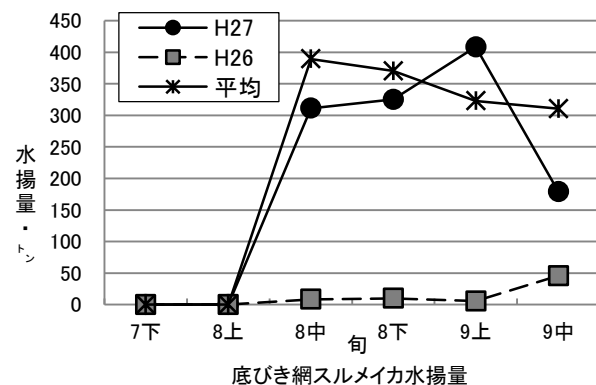
主要6港における10月上旬までの累計は11,497トン（前年比2.1倍、過去5年平均比1.3倍）でした。



(3) スルメイカ（底びき網）は、宮古を主体に水揚がありました。

旬水揚は、前年比3.9倍、過去5年平均比58%の179トンで、前年を大きく上回り、平均を下回りました。

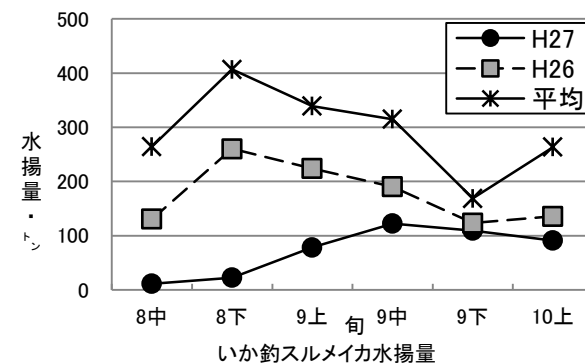
主要6港における10月上旬までの累計は1,271トン（前年比18倍、過去5年平均比87%）でした。



(4) スルメイカ（いか釣）は、久慈を主体に水揚がありました。

旬水揚は、前年比67%、過去5年平均比35%の91トンで、前年並びに平均を下回る水準で推移しています。

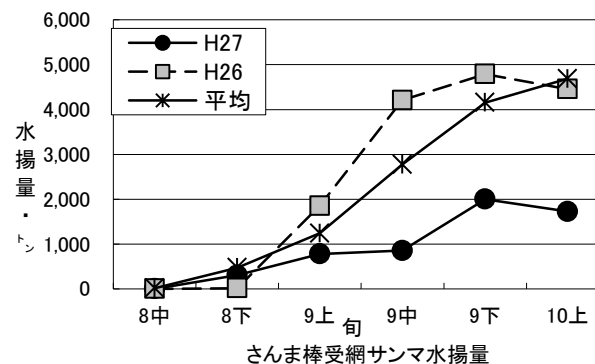
主要6港における10月上旬までの累計は、627トン（前年比32%、過去5年平均比21%）でした。



(5) サンマ（さんま棒受網）は、大船渡を主体に水揚がありました。

旬水揚は、前年比39%、過去5年平均比37%の1,723トンで、前年並びに平均を下回る水準で推移しています。

主要6港における10月上旬までの累計は、5,659トン（前年比37%、過去5年平均比42%）でした。



## 2. 調査結果、その他の情報

### ○ゴマサバ測定結果(図1)

平成27年10月9日（釜石魚市場）に実施したゴマサバ（定置網）の測定結果をお知らせします。

水揚物の尾叉長は、26～36cmで31cm台主体となっていました。

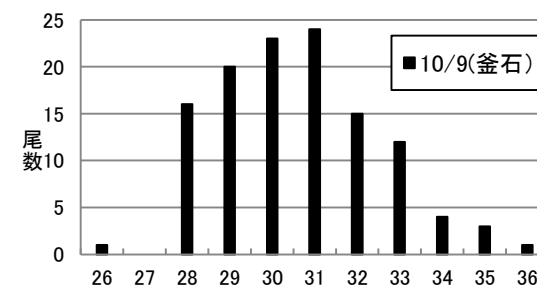


図1. ゴマサバ尾叉長組成 (cm)

### ○スルメイカ測定結果(図2)

平成27年10月7日（釜石魚市場）に実施したスルメイカ（定置網）の測定結果をお知らせします。

水揚物の外套背長は、16～22cmで18cm台主体となっていました。

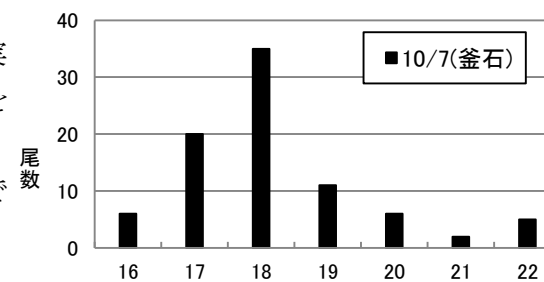


図2. スルメイカ外套背長組成 (cm)

ご意見等は、漁業資源部（担当: 川島・高梨）までお寄せ下さい。

付表 岩手県内主要6港における水揚げ状況

10月上旬（2015年10月1日 ～ 10日）

（単位： 水揚量：kg 前年比：％）

魚種／市場	久慈	宮古	山田	大槌	釜石	大船渡	6港計	6港前年同期 水揚量	6港旬 前年比	6港年累計 水揚量	6港前年累計 水揚量	6港 前年比
<定置網>												
クロマグロ	46.4	69.3	504.0	68.0	365.0	716.0	1,769	2,038	86.8	98,757	165,736	59.6
アキサケ（オス）	25,292.4	13,317.0	6,478.3	1,526.4	3,660.8	7,147.8	57,423	94,616	60.7	204,448	251,017	81.4
アキサケ（メス）	23,702.3	11,258.5	5,055.5	1,314.0	2,924.2	5,610.6	49,865	80,187	62.2	169,022	200,009	84.5
アキサケ（合計）	48,994.7	24,575.5	11,533.8	2,840.4	6,585.0	12,758.4	107,288	174,802	61.4	373,469	451,026	82.8
マイワシ		944.6	3,623.8	430.1	21.0	8,792.7	13,812	1,154	1,196.5	44,257	12,499	354.1
カタクチイワシ	82,044.0	40.0					82,084	220	37,310.9	201,712	249,655	80.8
サバ類	4,223.6	17,318.1	2,386.9	2,454.3	55,964.9	123,237.2	205,585	371,505	55.3	11,496,980	5,585,796	205.8
マアジ	44.7	1,871.7	3,448.5	3,965.3	1,556.2	4,651.2	15,538	324	4,797.0	57,803	65,804	87.8
ブリ	24,485.8	13,772.4	5,721.0	2,620.9	7,271.1	19,147.6	73,019	134,306	54.4	3,760,118	3,566,985	105.4
ヒラメ	952.5	668.8	185.5	182.3	165.6	841.3	2,996	2,573	116.5	45,776	60,853	75.2
スルメイカ	611.3	277.4	1,142.9	226.1	1,634.1	760.4	4,652	2,654	175.3	245,140	389,088	63.0
ヤリイカ	1,863.9	586.0	789.1	1,378.3	610.8	769.5	5,998	16,088	37.3	44,463	68,760	64.7
サワラ	2,923.1	3,059.8	423.2	359.9	2,434.5	3,652.0	12,853	4,438	289.6	293,731	99,722	294.5
<小延縄+底刺網>												
ヒラメ	567.0	135.7	13.8		7.6	70.8	795	1,655	48.0	17,152	38,404	44.7
マコガレイ・マガレイ	205.8	32.9	34.2		5.4	182.2	461	585	78.7	29,677	33,374	88.9
マダラ	526.9	2,444.3	55.0			1,136.4	4,163	4,019	103.6	98,111	85,424	114.9
エゾイソアイナメ	7.3	684.0	815.0				1,506	407	369.7	10,593	7,707	137.5
アイナメ	49.8	82.1	117.4	13.5	88.3	61.3	412	309	133.3	30,470	30,096	101.2
その他のソイ類	20.5	140.6	33.2	6.1	13.4	57.5	271	217	124.9	12,452	10,889	114.4
アナゴ類	11.0	279.7	206.5	43.1		23.7	564	500	112.7	10,307	7,914	130.2
タコ類	13.5	83.0	3.5			78.2	178	186	96.0	40,283	33,223	121.3
<底びき網>												
サメ類		588.5			42.0		631	260	242.4	13,746	12,442	110.5
ナメタガレイ		615.2			21.6		637	1,032	61.7	26,818	35,038	76.5
その他のカレイ類		2,616.2			56.0		2,672	1,633	163.6	77,369	68,555	112.9
マダラ		49,753.7			701.0		50,455	235,105	21.5	2,199,664	5,024,079	43.8
スケトウダラ		44,525.5					44,526	97,925	45.5	3,958,193	5,562,537	71.2
エゾイソアイナメ		191.9					192	125	153.4	1,671	929	179.9
キチジ		4,552.4					4,552	6,631	68.6	174,431	120,484	144.8
スルメイカ	12,042.0	118,852.5			48,180.0		179,075	45,656	392.2	1,271,094	70,243	1,809.6
ヤリイカ		239.6					240			279		
タコ類		1,863.3			86.0		1,949	1,456	133.9	29,127	25,988	112.1
<いか釣>												
スルメイカ	77,081.0	4,788.0			245.0	8,908.0	91,022	135,687	67.1	626,717	1,963,150	31.9
<さんま棒受網>												
サンマ		293,986.0			148,202.0	1,281,096.0	1,723,284	4,453,816	38.7	5,659,105	15,422,089	36.7
<かご>												
エゾイソアイナメ	210.4	776.6				265.0	1,252	1,199	104.4	21,977	16,019	137.2
アイナメ	17.5	61.4	56.3	37.1		30.9	203	266	76.3	9,321	11,179	83.4
アナゴ類	204.4	1,564.0	159.5	131.7		339.3	2,399	2,901	82.7	49,094	60,270	81.5
タコ類	706.1	2,458.1	24.5		1,910.7	162.8	5,262	5,800	90.7	538,517	506,790	106.3

※ 年累計水揚量は、平成27年3月からの累計となっております。