

漁況情報 No. 17

平成27年10月22日発行

岩手県水産技術センター

URL : <http://www2.pref.iwate.jp/~hp5507/>

Tel:0193-26-7915 / Fax:0193-26-7920 / E-mail:CE0012@pref.iwate.jp

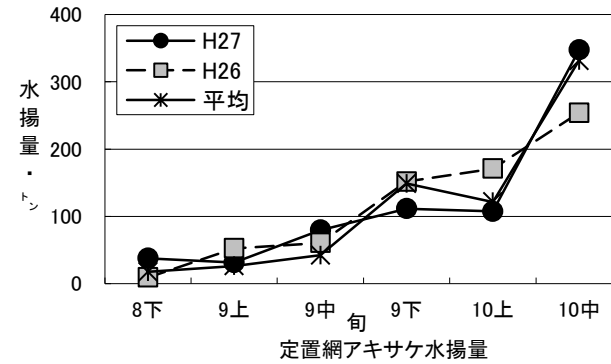
《10月中旬のトピックス》

アキサケ、ブリ、サワラ（定置網）の水揚が好調です。
スルメイカ（いか釣）の水揚が低調です。

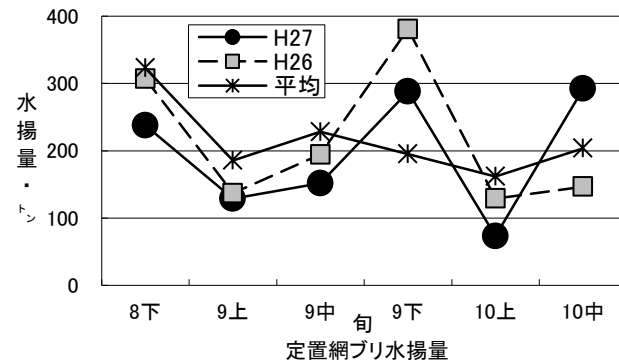
1. 水揚状況（県内主要6港集計値）

10月中旬までの県内主要6港（久慈、宮古、山田、大槌、釜石、大船渡）における水揚状況を取りまとめた結果をお知らせ致します。

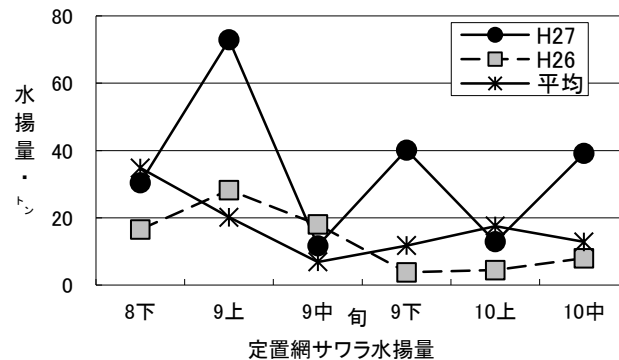
(1) アキサケ（定置網）は、久慈、宮古及び大船渡を主体に県内全域で水揚がありました。旬水揚は、前年比1.3倍、過去5年平均比1.0倍の347トンで、前年を上回り、平均並みとなりました。主要6港における10月中旬までの累計は722トン（前年並み、過去5年平均比1.1倍）でした。



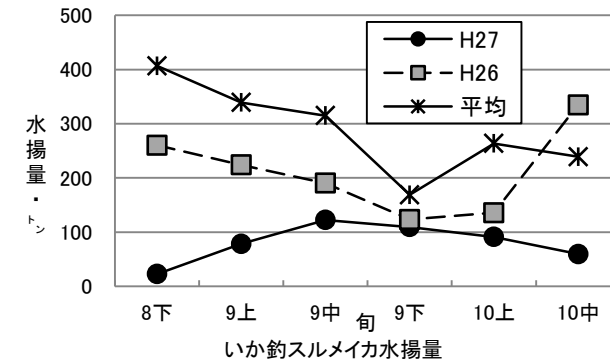
(2) ブリ（定置網）は、宮古、大船渡を主体に県内全域で水揚がありました。旬水揚は、前年比1.9倍、過去5年平均比1.4倍の292トンで、前年並びに平均を上回りました。主要6港における10月中旬までの累計は4,053トン（前年並み、過去5年平均比1.2倍）でした。



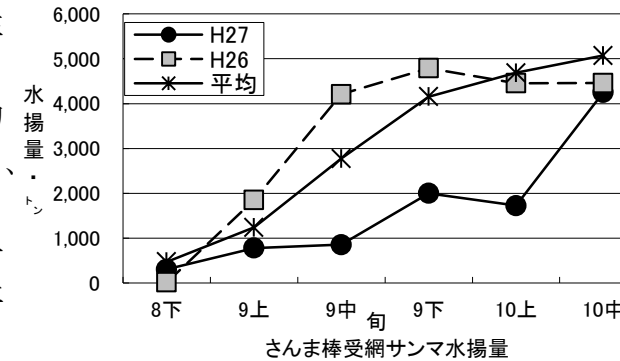
(3) サワラ（定置網）は、久慈、大船渡を主体に水揚がありました。旬水揚は、前年比4.9倍、過去5年平均比3.1倍の39トンで、前年、平均を大きく上回りました。主要6港における10月中旬までの累計は333トン（前年比3.1倍、過去5年平均比1.6倍）でした。



(4) スルメイカ（いか釣）は、久慈を主体に水揚がありました。旬水揚は、前年比18%、過去5年平均比25%の59トンで、前年並びに平均を下回る水準で推移しています。主要6港における10月中旬までの累計は、688トン（前年比30%、過去5年平均比22%）でした。



(5) サンマ（さんま棒受網）は、大船渡を主体に水揚がありました。旬水揚は、前年比95%、過去5年平均比84%の4,253トンで、前年並みとなり、平年を下回る水準で推移しています。主要6港における10月中旬までの累計は、9,912トン（前年比50%、過去5年平均比54%）でした。



2. 調査結果、その他の情報

○ゴマサバ脂肪率測定結果(図1)

平成27年10月14日（釜石魚市場）に水揚された体重300g以上のゴマサバ33尾の脂肪率（ハンディタイプのフィッシュ・アナライザを使用）測定結果をお知らせします。

水揚物の脂肪率は2～23%で、平均脂肪率は8%でした。

【脂肪率担当: 利用加工部 藤嶋】

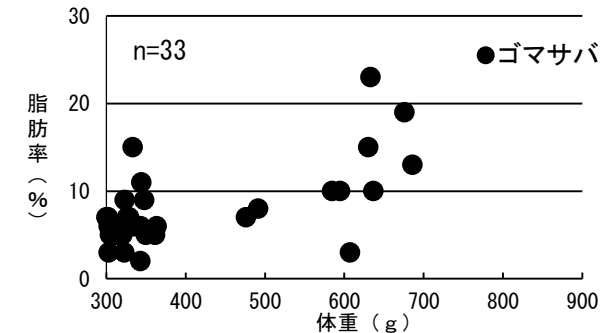


図1 サバ類の体重と脂肪率の関係

○サンマ測定結果(図2)

平成27年10月19日（釜石魚市場）に実施したサンマ（さんま棒受網）の測定結果をお知らせします。水揚物の尾叉長は、25～32cmで30cm台主体となっていました。

また、ゴマサバと同様に脂肪率を測定した結果、サンマの平均脂肪率は20%でした。

【脂肪率担当: 利用加工部 藤嶋】

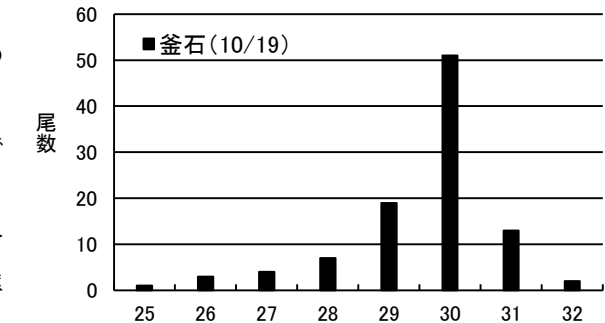


図2 サンマ尾叉長組成 (cm)

付表 岩手県内主要6港における水揚げ状況

10月中旬（2015年10月11日～20日）

（単位：水揚量：kg 前年比：％）

| 魚種／市場 | 久慈 | 宮古 | 山田 | 大槌 | 釜石 | 大船渡 | 6港計 | 6港前年同期 水揚量 | 6港前年 前年比 | 6港年累計 水揚量 | 6港前年累計 水揚量 | 6港 前年比 |
|------------|----------|-------------|----------|----------|-----------|-------------|-----------|---------------|-------------|--------------|---------------|-----------|
| ＜定置網＞ | | | | | | | | | | | | |
| クロマグロ | 157.9 | 231.3 | 153.0 | 51.1 | 213.3 | 1,938.8 | 2,745 | 1,821 | 150.8 | 101,502 | 167,557 | 60.6 |
| アキサケ（オス） | 40,012.8 | 38,063.0 | 25,176.8 | 4,937.5 | 25,650.7 | 49,104.2 | 182,945 | 145,752 | 125.5 | 388,236 | 396,769 | 97.8 |
| アキサケ（メス） | 39,720.8 | 35,797.5 | 21,777.2 | 4,416.3 | 20,587.8 | 42,195.4 | 164,495 | 118,844 | 138.4 | 334,246 | 318,853 | 104.8 |
| アキサケ（合計） | 79,733.6 | 73,860.5 | 46,954.0 | 9,353.8 | 46,238.5 | 91,299.6 | 347,440 | 264,597 | 131.3 | 722,482 | 715,623 | 101.0 |
| マイワシ | | 4,458.0 | 4,576.0 | | | | 9,034 | 406 | 2,223.5 | 53,291 | 12,905 | 413.0 |
| カタクチイワシ | 37,224.9 | 326.0 | 8,838.0 | 999.0 | | | 47,388 | 538 | 8,808.2 | 257,550 | 250,193 | 102.9 |
| サバ類 | 2,055.5 | 10,733.7 | 4,062.7 | 1,741.6 | 46,406.1 | 67,708.5 | 132,708 | 295,683 | 44.9 | 11,629,794 | 5,881,478 | 197.7 |
| マアジ | 428.8 | 1,704.4 | 2,350.9 | 1,992.9 | 1,328.1 | 2,574.0 | 10,379 | 573 | 1,810.7 | 68,277 | 66,377 | 102.9 |
| ブリ | 49,551.4 | 69,338.7 | 49,288.7 | 14,501.2 | 35,567.5 | 74,095.7 | 292,343 | 153,453 | 190.5 | 4,052,731 | 3,720,438 | 108.9 |
| ヒラメ | 1,214.7 | 588.6 | 458.9 | 125.9 | 348.4 | 1,086.1 | 3,823 | 5,633 | 67.9 | 49,638 | 66,485 | 74.7 |
| スルメイカ | 754.2 | 291.5 | 490.8 | 205.7 | 911.5 | 358.2 | 3,012 | 16,306 | 18.5 | 248,178 | 405,394 | 61.2 |
| ヤリイカ | 4,711.5 | 880.8 | 325.0 | 558.9 | 327.6 | 405.2 | 7,209 | 14,122 | 51.0 | 52,195 | 82,882 | 63.0 |
| サワラ | 13,154.1 | 6,020.4 | 666.0 | 325.9 | 7,078.0 | 11,894.8 | 39,139 | 7,952 | 492.2 | 332,878 | 107,674 | 309.2 |
| ＜小延縄+底刺網＞ | | | | | | | | | | | | |
| ヒラメ | 723.9 | 206.7 | 49.7 | | 26.1 | 181.9 | 1,188 | 1,701 | 69.8 | 18,340 | 40,105 | 45.7 |
| マコガレイ・マガレイ | 232.3 | 174.5 | 34.3 | | 17.0 | 272.7 | 731 | 505 | 144.8 | 30,407 | 33,878 | 89.8 |
| ナメタガレイ | 39.1 | 13.0 | | | 18.8 | 76.1 | 147 | 21 | 706.7 | 127,204 | 134,669 | 94.5 |
| マダラ | 494.6 | 1,690.8 | | | | 2,865.8 | 5,051 | 7,671 | 65.8 | 103,162 | 93,096 | 110.8 |
| エゾイソアイナメ | 12.3 | 1,002.0 | 491.4 | | | 148.8 | 1,655 | 687 | 240.7 | 12,247 | 8,394 | 145.9 |
| アイナメ | 117.5 | 484.0 | 155.5 | 22.4 | 91.9 | 205.5 | 1,077 | 399 | 269.7 | 31,546 | 30,495 | 103.4 |
| その他のソイ類 | 78.7 | 625.1 | 47.6 | 14.0 | 13.0 | 184.5 | 963 | 186 | 517.7 | 13,415 | 11,075 | 121.1 |
| アナゴ類 | 31.8 | 259.3 | 307.3 | 54.0 | | 19.4 | 672 | 467 | 143.9 | 10,979 | 8,381 | 131.0 |
| タコ類 | 121.3 | 441.0 | 24.4 | | | 77.4 | 664 | 50 | 1,322.9 | 40,947 | 33,273 | 123.1 |
| ＜底びき網＞ | | | | | | | | | | | | |
| サメ類 | 7.3 | 592.2 | | | | | 600 | 306 | 196.0 | 14,346 | 12,748 | 112.5 |
| ナメタガレイ | 23.7 | 1,215.1 | | | | | 1,239 | 1,714 | 72.3 | 28,057 | 36,752 | 76.3 |
| その他のカレイ類 | 5.0 | 5,717.6 | | | | | 5,723 | 2,696 | 212.3 | 83,091 | 71,251 | 116.6 |
| マダラ | 7,427.0 | 423,493.9 | | | | | 430,921 | 178,961 | 240.8 | 2,630,585 | 5,203,040 | 50.6 |
| スケトウダラ | 4.9 | 152,045.0 | | | | | 152,050 | 84,622 | 179.7 | 4,110,243 | 5,647,159 | 72.8 |
| エゾイソアイナメ | | 468.5 | | | | | 469 | 180 | 259.7 | 2,139 | 1,109 | 192.9 |
| キチジ | | 5,764.7 | | | | | 5,765 | 5,882 | 98.0 | 180,195 | 126,366 | 142.6 |
| スルメイカ | 9,494.0 | 36,863.3 | | | | | 46,357 | 191,675 | 24.2 | 1,317,451 | 261,918 | 503.0 |
| ヤリイカ | | 520.1 | | | | | 520 | 875 | 59.5 | 799 | 875 | 91.3 |
| タコ類 | 83.0 | 5,342.5 | | | | | 5,426 | 2,284 | 237.6 | 34,552 | 28,271 | 122.2 |
| ＜いか釣＞ | | | | | | | | | | | | |
| スルメイカ | 54,322.0 | 1,452.0 | | | | 3,573.0 | 59,347 | 336,033 | 17.7 | 688,479 | 2,299,183 | 29.9 |
| ＜突き棒＞ | | | | | | | | | | | | |
| メカジキ | | | | | 157.0 | | 157 | | | 16,832 | 27,793 | 60.6 |
| ＜さんま棒受網＞ | | | | | | | | | | | | |
| サンマ | 79,209.0 | 1,014,576.0 | | | 691,575.0 | 2,468,034.0 | 4,253,394 | 4,460,469 | 95.4 | 9,912,499 | 19,882,558 | 49.9 |
| ＜かご＞ | | | | | | | | | | | | |
| エゾイソアイナメ | 315.9 | 1,050.0 | 5.0 | 9.4 | | 515.0 | 1,895 | 1,209 | 156.8 | 23,872 | 17,228 | 138.6 |
| アイナメ | 43.1 | 108.7 | 74.6 | 9.9 | | 66.8 | 303 | 188 | 161.4 | 9,624 | 11,367 | 84.7 |
| アナゴ類 | 482.6 | 2,241.4 | 273.5 | 241.5 | | 506.3 | 3,745 | 2,382 | 157.2 | 52,840 | 62,651 | 84.3 |
| タコ類 | 2,114.1 | 3,891.5 | 37.0 | | 1,683.8 | 331.8 | 8,058 | 4,421 | 182.3 | 546,575 | 511,211 | 106.9 |

※ 年累計水揚量は、平成27年3月からの累計となっております。