

漁況情報 No. 18

平成27年11月2日発行

岩手県水産技術センター

URL: <http://www2.pref.iwate.jp/~hp5507/>

Tel:0193-26-7915 / Fax:0193-26-7920 / E-mail:CE0012@pref.iwate.jp

《10月下旬のトピックス》

- ・アキサケ（定置網）、スルメイカ（底びき網、いか釣）、サンマ（さんま棒受網）の水揚が低調です。

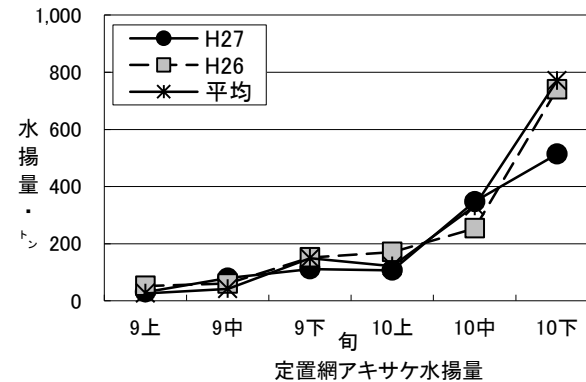
1. 水揚状況(県内主要6港集計値)

10月下旬までの県内主要6港(久慈、宮古、山田、大槌、釜石、大船渡)における水揚状況を取りまとめた結果をお知らせ致します。

(1)アキサケ(定置網)は、県内全域で水揚がありました。

旬水揚は、前年比69%、過去5年平均比67%の514トンで、前年並びに平均を下回りました。

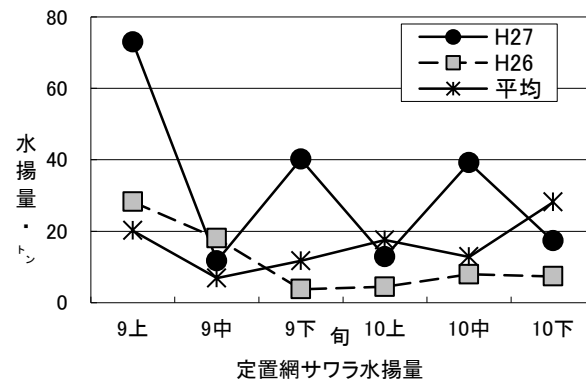
主要6港における10月下旬までの累計は1,256トン(前年比86%、過去5年平均比90%)でした。



(2)サワラ(定置網)は、久慈、釜石を主体に県内全域で水揚がありました。

旬水揚は、前年比2.3倍、過去5年平均比62%の17トンで、前年を上回り、平均を下回りました。

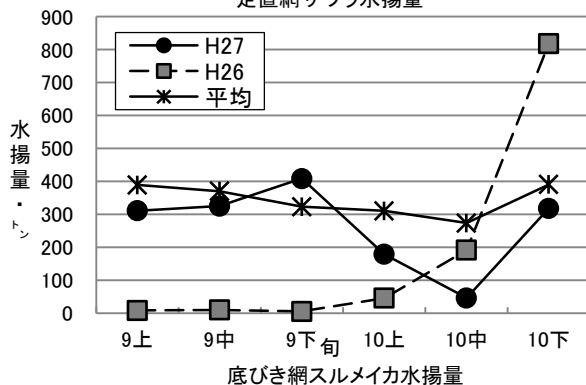
主要6港における10月下旬までの累計は350トン(前年比3.0倍、過去5年平均比1.6倍)でした。



(3)スルメイカ(底びき網)は、久慈、宮古で水揚がありました。

旬水揚は、前年比39%、過去5年平均比82%の318トンで、前年並びに平均を下回りました。

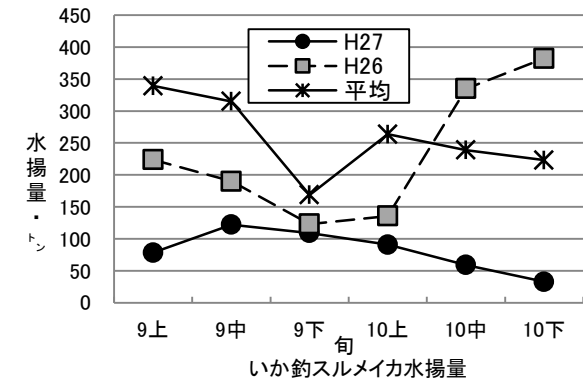
主要6港における10月下旬までの累計は、1,644トン(前年比1.5倍、過去5年平均比79%)でした。



(4)スルメイカ(いか釣)は、久慈を主体に水揚がありました。

旬水揚は、前年比8.6%、過去5年平均比15%の33トンで、前年並びに平均を大きく下回りました。

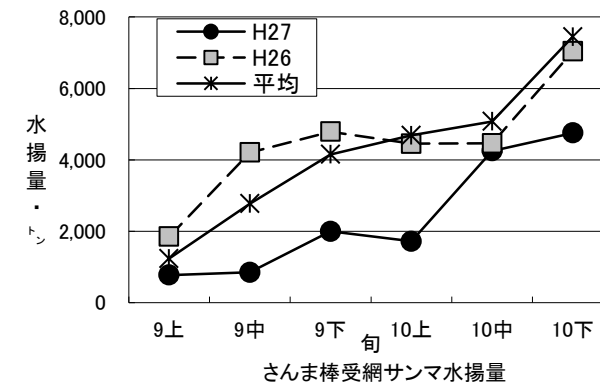
主要6港における10月下旬までの累計は、722トン(前年比27%、過去5年平均比21%)でした。



(5)サンマ(さんま棒受網)は、大船渡を主体に水揚がありました。

旬水揚は、前年比66%、過去5年平均比64%の4,752トンで、前年並びに平均を下回りました。

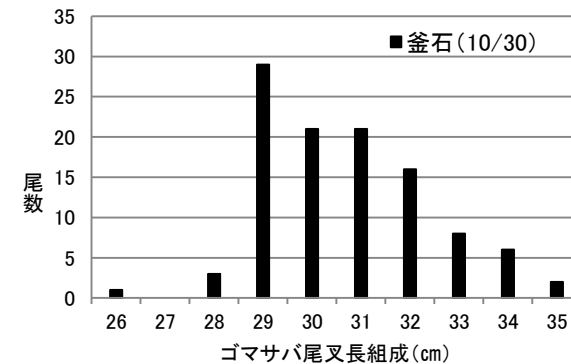
主要6港における10月下旬までの累計は、14,900トン(前年比55%、過去5年平均比58%)でした。



2. 調査結果、その他の情報

○ゴマサバ測定結果

平成27年10月30日(釜石魚市場)に実施したゴマサバ(定置網)の測定結果をお知らせします。
水揚物の尾叉長は26~35cmで、29cm台主体となっていました。



○調査船運行計画について

- ・岩手丸
海洋観測:70海里(11/3~5)、50海里(11/30~12/1)
トロール調査(11/9~13、16~20、24~27)
- ・北上丸
仔稚魚及び動物プランクトン調査(11/4~6)
タコカゴ調査(11/10~11)
イカ漁場調査(11/12~13)
ドック回航準備(11/16~18)
ドック回航(11/19)
上架(11/20~1/12)

ご意見等は、漁業資源部(担当:川島・高梨)までお寄せ下さい。

付表 岩手県内主要6港における水揚げ状況

10月下旬 (2015年10月21日 ~ 31日)

(単位: 水揚量: kg 前年比: %)

魚種/市場	久慈	宮古	山田	大槌	釜石	大船渡	6港計	6港前年同期 水揚量	6港旬 前年比	6港年累計 水揚量	6港前年累計 水揚量	6港 前年比
<定置網>												
クロマグロ	1.2	46.8	339.8	29.0	104.8	185.8	707	2,441	29.0	102,261	169,998	60.2
アキサケ (オス)	60,962.5	55,171.5	26,958.3	7,560.7	50,441.1	71,519.3	272,613	414,004	65.8	671,279	810,773	82.8
アキサケ (メス)	56,452.0	50,555.9	23,476.9	7,210.7	42,078.8	61,277.3	241,052	331,019	72.8	584,645	649,872	90.0
アキサケ (合計)	117,414.5	105,727.4	50,435.2	14,771.4	92,519.9	132,796.6	513,665	745,023	68.9	1,255,924	1,460,645	86.0
マイワシ	13,987.7	21,974.7	3.5	96.5			36,062	259,845	13.9	91,501	272,750	33.5
カタクチイワシ	47,147.0	1,290.0	19,428.0	1,071.0			68,936	3,309	2,083.3	327,038	253,502	129.0
サバ類	1,042.2	12,743.8	10,528.0	2,477.4	25,544.7	60,744.2	113,080	117,521	96.2	11,743,679	5,998,999	195.8
マアジ	403.5	1,525.0	2,507.4	1,282.9	844.4	4,704.8	11,268	1,059	1,064.4	79,821	67,436	118.4
ブリ	19,509.3	11,921.6	2,630.8	1,438.8	7,222.4	9,858.8	52,582	373,667	14.1	4,118,219	4,094,105	100.6
スズキ	126.4	22.6	16.8	2.0	17.0	67.6	252	163	154.9	2,507	986	254.3
サワラ	5,162.5	3,954.7	830.6	149.0	4,797.3	2,416.3	17,310	7,372	234.8	350,353	115,047	304.5
ヒラメ	657.2	559.4	288.1	42.1	236.9	639.2	2,423	11,326	21.4	52,188	77,811	67.1
スルメイカ	84.5	1,637.3	596.1	130.5	998.3	709.0	4,156	28,428	14.6	252,388	433,822	58.2
ヤリイカ	2,592.8	2,045.5	609.9	958.0	836.1	617.2	7,660	13,855	55.3	60,241	96,737	62.3
<小延縄+底刺網>												
ヒラメ	772.6	228.0	7.6			102.8	1,111	3,356	33.1	19,467	43,461	44.8
マコガレイ・マガレイ	332.9	92.3	19.7		9.7	257.5	712	825	86.3	31,129	34,703	89.7
ナメタガレイ	32.5	15.9	1.0		2.0	69.4	121	113	106.5	127,326	134,783	94.5
マダラ	136.4	462.0				1,417.3	2,016	9,950	20.3	105,285	103,046	102.2
エゾイソアイナメ	10.7	1,332.0	1,155.8			5.0	2,504	1,325	188.9	14,751	9,719	151.8
アイナメ	120.7	308.8	121.9		2.1	256.2	810	807	100.4	32,373	31,302	103.4
メバル類		41.0				67.0	108	108	100.1	2,916	2,217	131.5
その他のソイ類	152.2	427.1	47.2			230.0	857	710	120.7	14,312	11,785	121.4
アナゴ類	13.0	456.2	299.4	2.1		43.8	815	546	149.3	11,844	8,926	132.7
タコ類	76.6	2,243.0	10.5			80.0	2,410	101	2,391.0	43,566	33,374	130.5
<底びき網>												
サメ類		482.1					482	279	172.8	14,829	13,027	113.8
ナメタガレイ		2,106.1					2,106	1,334	157.9	30,540	38,086	80.2
その他のカレイ類		5,909.3					5,909	2,061	286.7	89,445	73,311	122.0
マダラ		183,553.2					183,553	69,766	263.1	2,882,613	5,272,806	54.7
スケトウダラ		43,468.0					43,468	17,228	252.3	4,167,304	5,664,387	73.6
エゾイソアイナメ		655.0					655	117	559.8	2,821	1,226	230.1
キチジ		5,047.5					5,048	534	946.1	185,969	126,899	146.5
スルメイカ	10,602.0	307,685.0					318,287	818,276	38.9	1,644,416	1,080,193	152.2
ヤリイカ		324.5					325	23	1,410.9	1,123	898	125.1
タコ類		5,817.8					5,818	1,757	331.2	40,988	30,028	136.5
<いか釣>												
スルメイカ	24,876.0	3,072.0				5,016.0	32,964	383,793	8.6	721,553	2,682,976	26.9
<さんま棒受網>												
サンマ	40,749.0	865,262.0	10,034.0		566,189.0	3,269,517.0	4,751,751	7,170,927	66.3	14,899,671	27,053,485	55.1
<かご>												
エゾイソアイナメ	191.4	1,183.0	35.8			938.0	2,348	2,134	110.0	26,455	19,362	136.6
アイナメ	34.9	76.5	177.4	64.2		86.6	440	422	104.1	10,080	11,789	85.5
アナゴ類	119.1	1,460.6	280.0	91.6		632.6	2,584	3,542	73.0	55,555	66,193	83.9
タコ類	3,758.6	8,099.0	77.2	15.3	2,362.7	540.0	14,853	5,103	291.0	562,175	516,314	108.9

※ 年累計水揚量は、平成27年3月からの累計となっております。