

漁況情報 No. 23

平成27年12月24日発行

岩手県水産技術センター

URL: <http://www2.pref.iwate.jp/~hp5507/>

Tel:0193-26-7915 / Fax:0193-26-7920 / E-mail:CE0012@pref.iwate.jp

《12月中旬のトピックス》

- ・マイワシ、サバ類（定置網）の水揚が好調です。
- ・アキサケ（定置網）、スルメイカ（いか釣）の水揚が低調です。

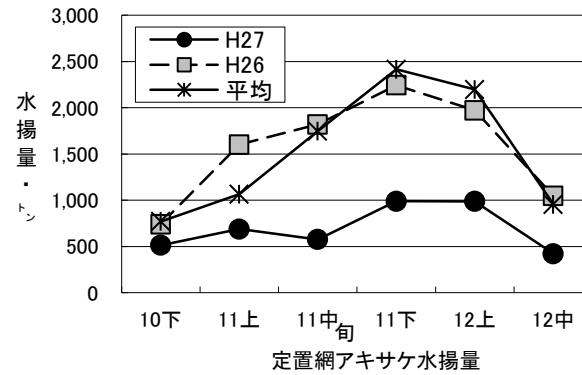
1. 水揚状況(県内主要6港集計値)

12月中旬までの県内主要6港(久慈、宮古、山田、大槌、釜石、大船渡)における水揚状況を取りまとめた結果をお知らせ致します。

(1)サケ(定置網)は、県内全域で水揚がありました。

旬水揚は、前年比40%、過去5年平均比44%の422トンで、前年並びに平均を下回る水準で推移しています。

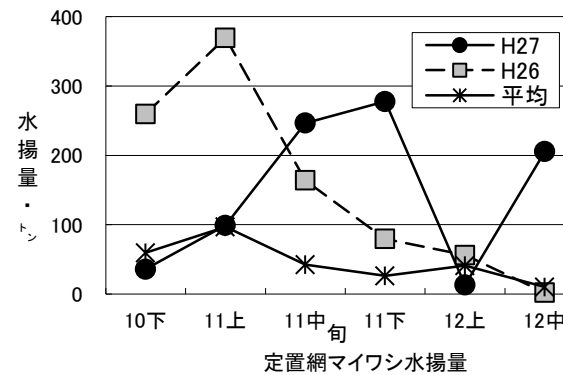
主要6港における12月中旬までの累計は5,141トン(前年比51%、過去5年平均比53%)でした。



(2)マイワシ(定置網)は、大船渡を主体に水揚がありました。

旬水揚は、前年比102倍、過去5年平均比20倍の206トンで、前年並びに平均を大きく上回りました。

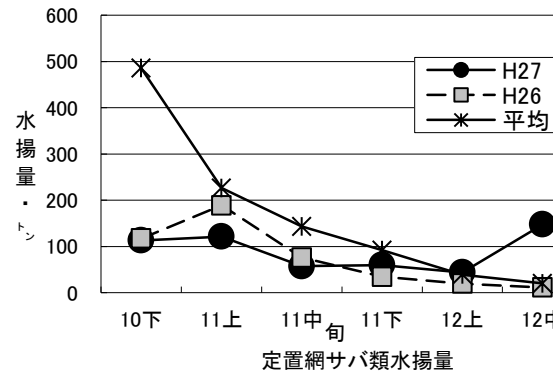
主要6港における12月中旬までの累計は、944トン(前年並み、過去5年平均比2.5倍)でした。



(3)サバ類(定置網)は、釜石、大船渡を主体に水揚がありました。

旬水揚は、前年比13倍、過去5年平均比7.3倍の148トンで、前年並びに平均を大きく上回りました。

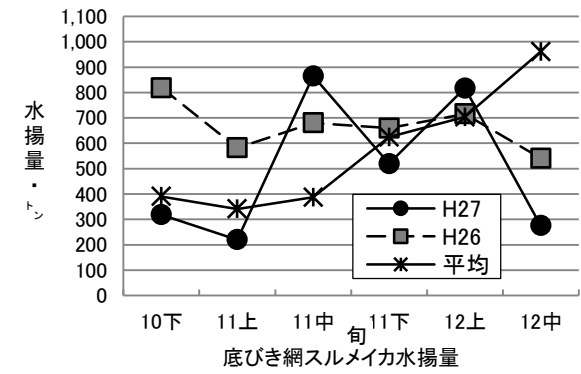
主要6港における12月中旬までの累計は12,176トン(前年比1.9倍、過去5年平均比1.2倍)でした。



(4)スルメイカ(底びき網)は、宮古で水揚がありました。

旬水揚は、前年比51%、過去5年平均比56%の275トンで、前年並びに平均を下回りました。

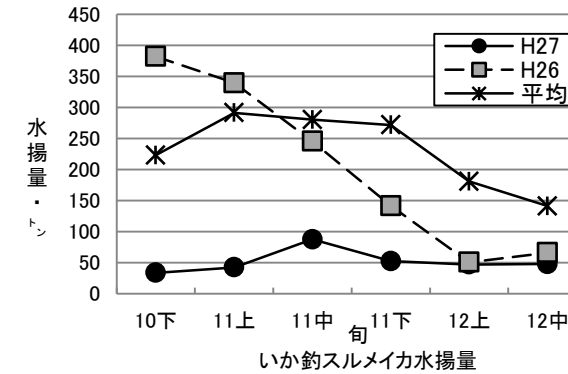
主要6港における12月中旬までの累計は、4,669トン(前年比1.1倍、過去5年平均比92%)でした。



(5)スルメイカ(いか釣)は、県内全域で水揚がありました。

旬水揚は、前年比72%、過去5年平均比34%の48トンで、前年並びに平均を下回る水準で推移しています。

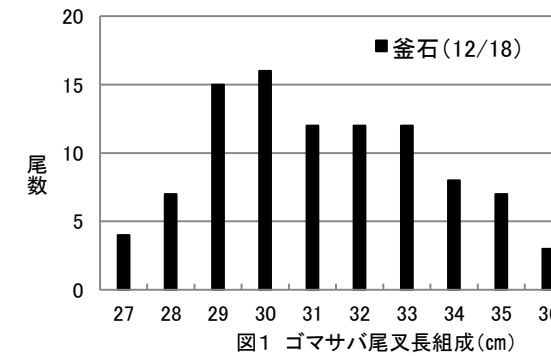
主要6港における12月中旬までの累計は、1,001トン(前年比28%、過去5年平均比22%)でした。



2. 調査結果、その他の情報

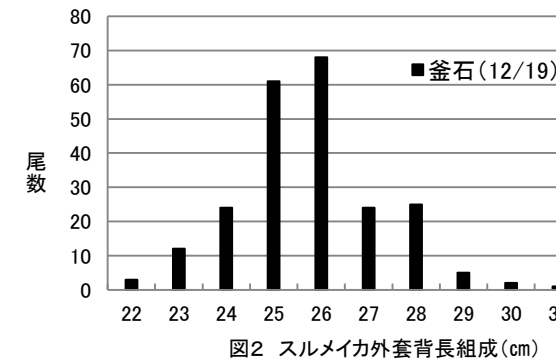
○ゴマサバ精密測定結果

平成27年12月18日(釜石魚市場)に実施したゴマサバ(定置網)の測定結果をお知らせします。水揚物の尾叉長は、27~36cmで、29、30cm台主体となっていました(図1)。



○スルメイカ精密測定結果

平成27年12月19日(釜石魚市場)に実施したスルメイカ(定置網)の測定結果をお知らせします。水揚物の外套背長は、22~31cmで、25、26cm台主体となりました(図2)。



ご意見等は、漁業資源部(担当:川島・高梨)までお寄せ下さい。

付表 岩手県内主要6港における水揚げ状況

12月中旬(2015年12月11日～20日)

(単位: 水揚げ量: kg 前年比: %)

魚種/市場	久慈	宮古	山田	大槌	釜石	大船渡	6港計	6港前年同期 水揚げ量	6港旬 前年比	6港年累計 水揚げ量	6港前年累計 水揚げ量	6港 前年比
<定置網>												
クロマグロ		61.5	141.3		179.5	561.3	944	706	133.7	105,448	184,157	57.3
アキサケ(オス)	35,222.1	86,562.5	28,151.0	13,939.9	15,648.6	5,842.6	185,367	459,980	40.3	2,671,738	5,211,345	51.3
アキサケ(メス)	55,845.1	83,170.5	41,593.1	20,366.4	24,955.2	10,491.5	236,422	587,256	40.3	2,468,800	4,933,942	50.0
アキサケ(合計)	91,067.2	169,733.0	69,744.1	34,306.3	40,603.8	16,334.1	421,789	1,047,236	40.3	5,140,537	10,145,287	50.7
マイワシ	2,276.8	311.6	6.0	22,918.0	7,603.6	172,763.2	205,879	2,012	10,231.0	943,780	944,146	100.0
サバ類	1,796.7	23,147.2	9,639.5	1,192.2	40,631.5	71,341.8	147,749	11,452	1,290.2	12,175,631	6,329,690	192.4
マアジ	2.6	12.6	634.1	15.3	179.3	149.5	993	16	6,367.9	120,941	70,704	171.1
ブリ	36.1	2,837.5	629.6	307.8	2,445.1	12,012.9	18,269	40,690	44.9	4,875,898	5,286,545	92.2
サワラ	45.2	491.4	56.9	48.1	490.5	546.0	1,678	1,808	92.8	379,383	160,281	236.7
ヒラメ	971.6	2,284.8	706.5	134.5	976.1	1,013.7	6,087	3,679	165.4	78,324	112,835	69.4
スルメイカ	24,579.3	45,562.4	26,918.6	4,380.2	62,702.0	135,323.6	299,466	586,889	51.0	709,930	2,318,655	30.6
ヤリイカ	1,335.2	3,574.4	3,375.9	462.5	3,716.4	4,798.6	17,263	12,011	143.7	192,795	237,137	81.3
<小延縄+底刺網>												
ヒラメ	9.5		2.3		1.4	312.9	326	537	60.7	20,769	48,072	43.2
マコガレイ・マガレイ	18.3		14.8		4.0	263.2	300	470	63.9	32,968	37,369	88.2
ナメタガレイ	15.6	4.3	11.5		46.0	280.7	358	457	78.4	128,254	136,448	94.0
その他のカレイ類	7.0		27.4	1.8	33.3	79.4	149	172	86.6	21,705	18,630	116.5
マダラ	58.5					1,009.6	1,068	518	206.2	113,528	117,963	96.2
エゾイソアイナメ	20.4	73.0	130.0	30.9		25.0	279	127	220.8	17,751	11,768	150.8
アイナメ	29.9	154.1	89.8	0.5	2.3	321.7	598	479	124.9	35,574	35,273	100.9
メバル類	170.5	60.0	10.0		38.9	292.2	572	202	283.5	4,932	3,184	154.9
その他のソイ類	106.3	86.2	21.4	11.9	5.8	629.5	861	512	168.1	17,760	15,302	116.1
タコ類	179.5	865.2	22.5			385.2	1,452	828	175.4	49,974	35,479	140.9
<底びき網>												
サメ類		1,174.5					1,175	600	195.8	21,907	15,095	145.1
ナメタガレイ		780.9					781	937	83.4	36,788	43,062	85.4
その他のカレイ類		3,934.6					3,935	2,028	194.1	103,996	81,202	128.1
マダラ		17,318.9					17,319	26,128	66.3	3,133,463	5,419,630	57.8
スケトウダラ		1,048.0					1,048	6,286	16.7	4,229,980	5,691,383	74.3
エゾイソアイナメ		499.6					500	239	209.1	4,723	1,765	267.6
キチジ		4,510.4					4,510	4,062	111.0	204,014	131,413	155.2
スルメイカ		275,386.6					275,387	541,077	50.9	4,668,937	4,258,273	109.6
ヤリイカ		5,702.9					5,703	7,061	80.8	12,769	41,182	31.0
タコ類		2,169.5					2,170	823	263.8	55,768	35,896	155.4
<いか釣>												
スルメイカ	16,969.0	13,946.0	596.0	78.0	4,799.0	11,632.0	48,020	66,352	72.4	1,000,898	3,526,951	28.4
ヤリイカ	10.0	372.0	48.5		65.0	236.0	732	261	280.3	1,287	3,800	33.9
<さけ・ます延縄>												
アキサケ(オス)	35.2	335.0					370	10,095	3.7	13,109	68,491	19.1
アキサケ(メス)	53.9	343.5					397	10,387	3.8	12,694	63,504	20.0
アキサケ(合計)	89.1	678.5	0.0	0.0	0.0	0.0	768	20,482	3.7	25,803	131,996	19.5
<かご>												
ナメタガレイ	22.9	91.8				32.8	148	189	78.0	10,448	11,510	90.8
エゾイソアイナメ	168.3	690.8				679.7	1,539	2,121	72.5	35,876	32,800	109.4
アイナメ	23.7	104.1	27.2	18.4		100.9	274	260	105.4	11,971	13,200	90.7
アナゴ類	16.6	228.3	44.5	3.8		479.0	772	1,411	54.7	63,787	76,772	83.1
タコ類	5,569.7	9,048.4	104.4	10.9	4,434.4	2,233.3	21,401	14,093	151.9	653,163	581,213	112.4

※ 年累計水揚げ量は、平成27年3月からの累計となっております。