

# 漁況情報 No. 24

平成28年1月6日発行

岩手県水産技術センター

URL: <http://www2.pref.iwate.jp/~hp5507/>

Tel:0193-26-7915 / Fax:0193-26-7920 / E-mail:CE0012@pref.iwate.jp

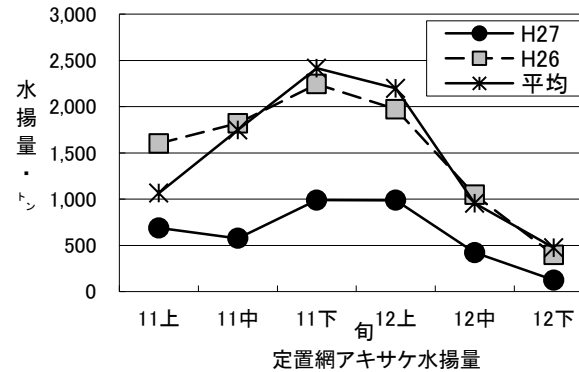
## 《12月下旬のトピックス》

- ・マイワシ（定置網）、タコ類（かご）の水揚が好調です。
- ・アキサケ（定置網）、スルメイカ（いか釣）の水揚が低調です。

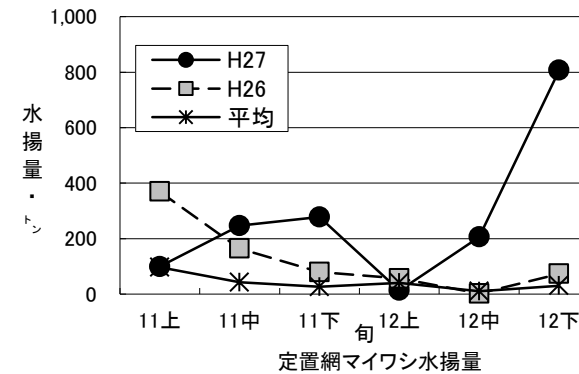
### 1. 水揚状況（県内主要6港集計値）

12月下旬までの県内主要6港（久慈、宮古、山田、大槌、釜石、大船渡）における水揚状況を取りまとめた結果をお知らせ致します。

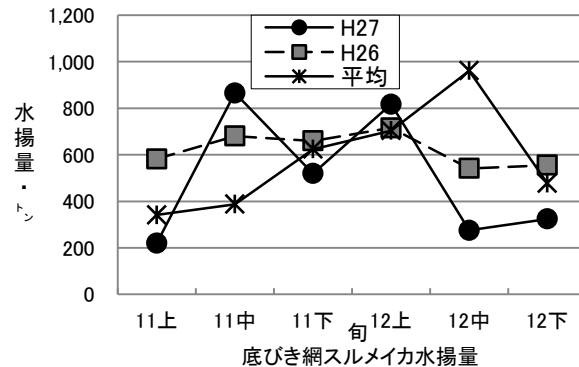
(1) サケ（定置網）は、県内全域で水揚がありました。  
旬水揚は、前年比34%、過去5年平均比29%の135トンで、前年並びに平均を下回る水準で推移しています。  
主要6港における12月下旬までの累計は5,276トン（前年比50%、過去5年平均比51%）でした。



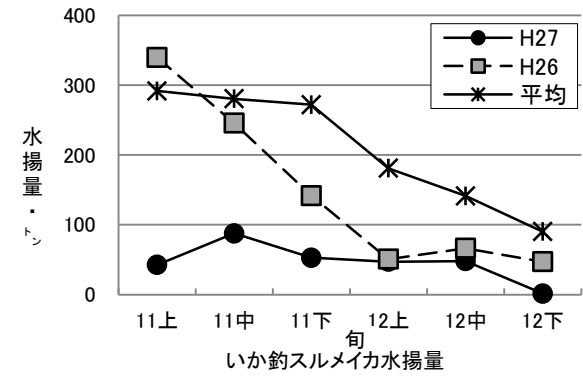
(2) マイワシ（定置網）は、大船渡を主体に水揚がありました。  
旬水揚は、前年比11倍、過去5年平均比27倍の819トンで、前年並びに平均を大きく上回りました。  
主要6港における12月下旬までの累計は、1,763トン（前年度比1.7倍、過去5年平均比4.3倍）でした。



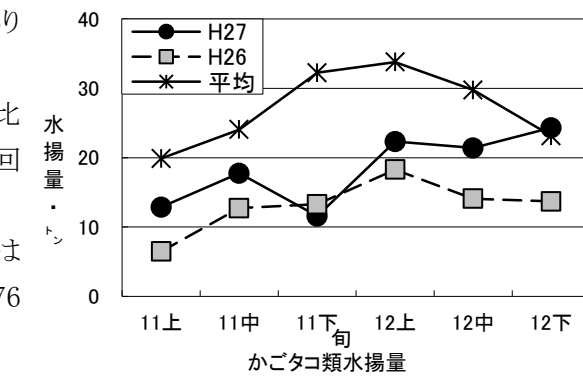
(3) スルメイカ（底びき網）は、宮古で水揚がありました。  
旬水揚は、前年比67%、過去5年平均比78%の370トンで、前年並びに平均を下回りました。  
主要6港における12月下旬までの累計は、5,039トン（前年並み、過去5年平均比90%）でした。



(4) スルメイカ（いか釣）は、久慈、宮古、大船渡で水揚がありました。  
旬水揚は、前年比3.6%、過去5年平均比1.9%の1.7トンで、前年並びに平均を下回る水準で推移しています。  
主要6港における12月下旬までの累計は、1,003トン（前年比28%、過去5年平均比22%）でした。



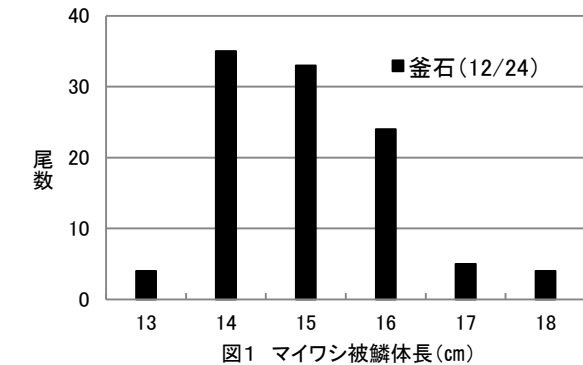
(5) タコ類（かご）は、宮古を主体に水揚がありました。  
旬水揚は、前年比2.0倍、過去5年平均比1.2倍の27トンで、前年並びに平均を上回りました。  
主要6港における12月下旬までの累計は680トン（前年比1.1倍、過去5年平均比76%）でした。



## 2. 調査結果、その他の情報

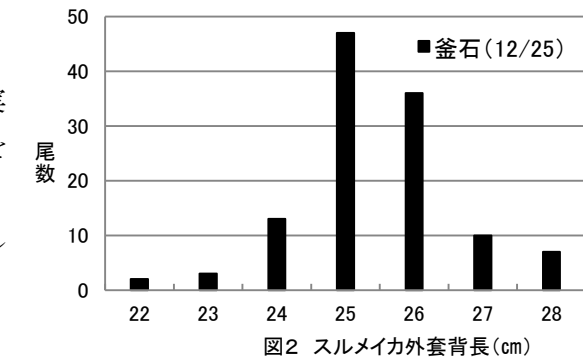
### ○ マイワシ精密測定結果

平成27年12月24日（釜石魚市場）に実施したマイワシ（定置網）の測定結果をお知らせします。水揚物の被鱗体長は、13～18cmで、14、15cm台主体となりました（図1）。



### ○ スルメイカ精密測定結果

平成27年12月25日（釜石魚市場）に実施したスルメイカ（定置網）の測定結果をお知らせします。水揚物の外套背長は、22～28cmで、25cm台主体となりました（図2）。



ご意見等は、漁業資源部（担当:川島・高梨）までお寄せ下さい。

付表 岩手県内主要6港における水揚げ状況

12月下旬(2015年12月21日～31日)  
(単位: 水揚げ量: kg 前年比: %)

魚種/市場	久慈	宮古	山田	大槌	釜石	大船渡	6港計	6港前年同期 水揚げ量	6港旬 前年比	6港年累計 水揚げ量	6港前年累計 水揚げ量	6港 前年比
<定置網>												
クロマグロ			88.0	8.8		387.3	484	2,522	19.2	105,932	186,679	56.7
アキサケ(オス)	10,801.0	30,220.2	6,376.6	5,550.8	3,344.4	1,005.1	57,298	157,752	36.3	2,729,036	5,369,097	50.8
アキサケ(メス)	16,626.3	35,755.8	9,486.2	8,706.5	5,352.8	2,002.7	77,930	239,515	32.5	2,546,730	5,173,458	49.2
アキサケ(合計)	27,427.3	65,976.0	15,862.8	14,257.3	8,697.2	3,007.8	135,228	397,268	34.0	5,275,766	10,542,555	50.0
マイワシ	114,700.8	47,524.9	4,572.5	29,349.2	84,160.0	538,646.6	818,954	73,351	1,116.5	1,762,734	1,017,497	173.2
カタクチイワシ	17,592.0		608.0	39.0		14,020.0	32,259			401,967	255,732	157.2
サバ類	777.0	5,471.6	1,340.9	1,506.6	11,872.3	66,432.9	87,401	97,516	89.6	12,263,033	6,427,206	190.8
マアジ	0.8	14.7	51.7	5.3	93.8	56.8	223	85	261.5	121,164	70,790	171.2
ブリ	650.9	3,215.4	861.5	904.3	740.8	10,422.6	16,796	1,626	1,032.8	4,892,694	5,288,171	92.5
サワラ	72.1	205.4	11.4	57.1	61.3	290.4	698	1,267	55.1	380,081	161,548	235.3
ヒラメ	290.7	570.9	165.0	48.9	218.8	549.6	1,844	3,713	49.7	80,168	116,548	68.8
スルメイカ	3,146.6	17,627.5	9,154.7	2,676.9	25,963.5	62,417.2	120,986	578,896	20.9	830,916	2,897,551	28.7
ヤリイカ	334.7	2,385.5	1,357.4	712.0	2,656.6	2,878.5	10,325	14,264	72.4	203,119	251,401	80.8
<小延縄+底刺網>												
ヒラメ	106.1	42.1	1.4	77.8	196.3	380.0	804	625	128.7	21,573	48,697	44.3
マコガレイ・マガレイ	103.0	5.8	12.5	15.6	29.1	406.3	572	557	102.7	33,540	37,926	88.4
ナメタガレイ	148.1	724.1	19.6	11.2	344.8	366.5	1,614	1,274	126.7	129,868	137,722	94.3
その他のカレイ類	74.1	90.3	30.3	28.0	193.8	107.0	524	411	127.4	22,228	19,041	116.7
マダラ		7.1		4.0	168.5	172.7	352	2,134	16.5	113,881	120,097	94.8
エゾイソアイナメ	11.1	38.4	228.9			11.5	290	895	32.4	18,041	12,663	142.5
アイナメ	153.1	284.7	39.2	30.2	107.7	234.7	850	746	113.9	36,424	36,019	101.1
メバル類	249.0	161.4	35.0		46.1	45.1	537	432	124.2	5,468	3,617	151.2
その他のソイ類	82.0	265.3	98.2	26.3	204.5	311.8	988	1,083	91.2	18,748	16,385	114.4
タコ類	66.0	2,283.7	18.0	6.1		810.9	3,185	1,572	202.6	53,159	37,051	143.5
<たら延縄>												
マダラ		83,400.0			1,152.0		84,552	85,393	99.0	1,727,926	1,583,141	109.1
スケトウダラ		857.0			12.0		869	522	166.5	101,467	97,729	103.8
<底びき網>												
サメ類		1,600.7					1,601	1,860	86.0	23,507	16,955	138.6
ナメタガレイ		1,315.8					1,316	685	192.2	38,104	43,746	87.1
その他のカレイ類		3,134.9					3,135	1,357	231.0	107,131	82,559	129.8
マダラ		44,262.8					44,263	38,472	115.1	3,177,726	5,458,101	58.2
スケトウダラ		2,369.0					2,369	5,733	41.3	4,232,349	5,697,115	74.3
エゾイソアイナメ		1,380.0					1,380	92	1,495.1	6,103	1,857	328.6
キチジ		9,525.7					9,526	1,790	532.1	213,540	133,203	160.3
スルメイカ		370,038.8					370,039	555,347	66.6	5,038,976	4,813,620	104.7
ヤリイカ		9,842.5					9,843	4,644	211.9	22,612	45,827	49.3
タコ類		3,595.4					3,595	837	429.4	59,363	36,733	161.6
<まき網>												
サバ類						280,686.0	280,686			1,142,248	857,574	133.2
<いか釣>												
スルメイカ	490.0	642.0				564.0	1,696	47,121	3.6	1,002,594	3,574,072	28.1
ヤリイカ		150.0	37.0		15.0	60.0	262	758	34.6	1,549	4,558	34.0
<かご>												
ナメタガレイ	35.6	129.6	3.4			81.6	250	282	88.7	10,698	11,792	90.7
エゾイソアイナメ	174.6	325.7	15.0			583.8	1,099	2,242	49.0	36,976	35,042	105.5
アイナメ	51.9	85.3	30.8	26.6		76.7	271	258	105.4	12,243	13,458	91.0
アナゴ類	20.4	251.6	22.0			235.6	530	1,294	40.9	64,316	78,065	82.4
ケガニ		21.2			36.1	106.5	164	1,003	16.3	17,852	22,773	78.4
タコ類	5,928.0	13,698.1	123.9	2.5	5,236.7	2,107.5	27,097	13,698	197.8	680,260	594,911	114.3

※ 年累計水揚げ量は、平成27年3月からの累計となっております。