

漁況情報 No. 25

平成28年1月13日発行

岩手県水産技術センター

URL: <http://www2.pref.iwate.jp/~hp5507/>

Tel:0193-26-7915 / Fax:0193-26-7920 / E-mail:CE0012@pref.iwate.jp

《1月上旬のトピックス》

- ・マイワシ、ブリ（定置網）、タコ類（かご）の水揚が好調です。
- ・アキサケ（定置網）の水揚が低調です。

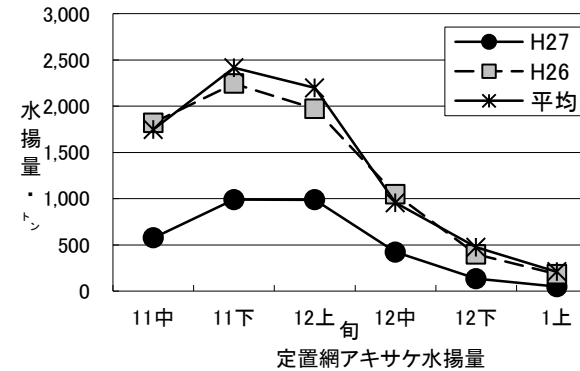
1. 水揚状況（県内主要6港集計値）

1月上旬までの県内主要6港（久慈、宮古、山田、大槌、釜石、大船渡）における水揚状況を取りまとめた結果をお知らせ致します。

(1) サケ（定置網）は、県内全域で水揚がありました。

旬水揚は、前年比27%、過去5年平均比23%の48トンで、前年並びに平均を下回る水準で推移しています。

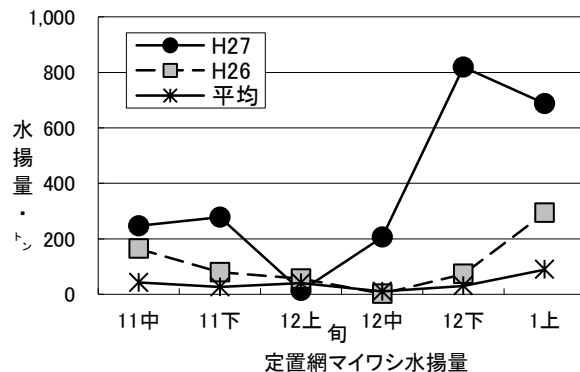
主要6港における1月上旬までの累計は5,324トン（前年比50%、過去5年平均比51%）でした。



(2) マイワシ（定置網）は、釜石、大船渡を主体に水揚がありました。

旬水揚は、前年比2.3倍、過去5年平均比7.7倍の688トンで、前年並びに平均を上回りました。

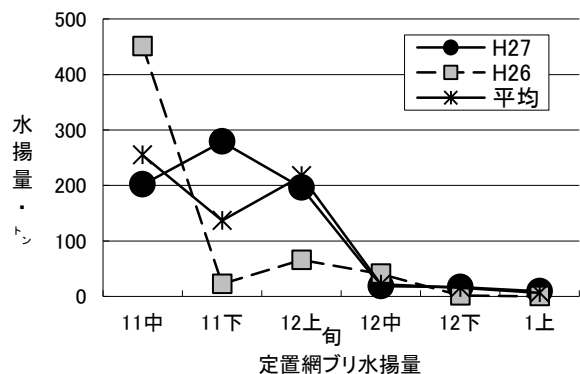
主要6港における1月上旬までの累計は、2,450トン（前年比1.9倍、過去5年平均比4.9倍）でした。



(3) ブリ（定置網）は、宮古、大船渡を主体に水揚がありました。

旬水揚は、前年比62倍、過去5年平均比1.5倍の9トンで、前年並びに平均を上回りました。

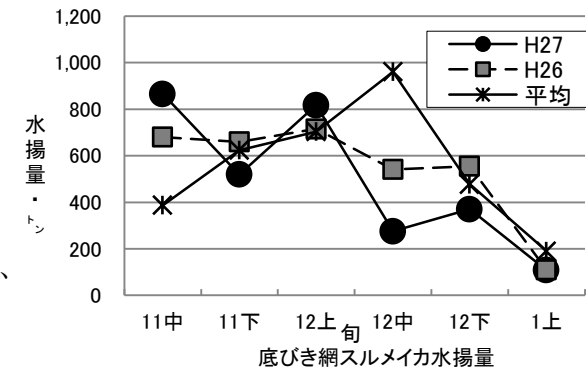
主要6港における1月上旬までの累計は、4,902トン（前年比93%、過去5年平均比1.1倍）でした。



(4) スルメイカ（底びき網）は、宮古で水揚がありました。

旬水揚は、前年比99%、過去5年平均比57%の108トンで、前年並みとなり、平均を下回る水準で推移しています。

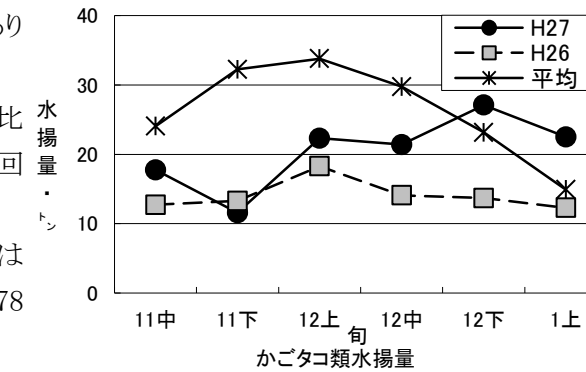
主要6港における1月上旬までの累計は、5,147トン（前年並み、過去5年平均比89%）でした。



(5) タコ類（かご）は、宮古を主体に水揚がありました。

旬水揚は、前年比1.8倍、過去5年平均比1.5倍の23トンで、前年並びに平均を上回りました。

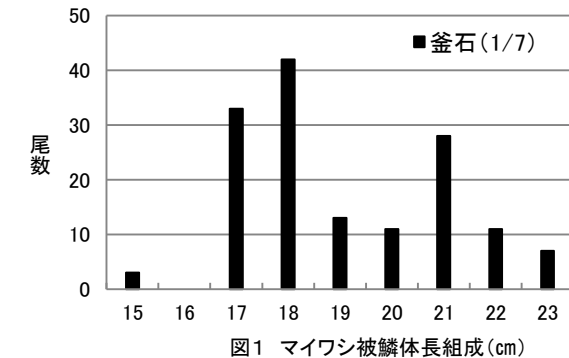
主要6港における1月上旬までの累計は703トン（前年比1.2倍、過去5年平均比78%）でした。



2. 調査結果、その他の情報

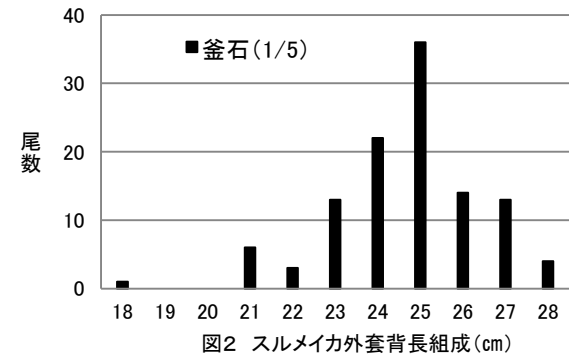
○ マイワシ精密測定結果

平成28年1月7日（釜石魚市場）に実施したマイワシ（定置網）の測定結果をお知らせします。水揚物の被鱗体長は、15～23cmで、18cm台主体となっていました（図1）。



○ スルメイカ精密測定結果

平成28年1月5日（釜石魚市場）に実施したスルメイカ（定置網）の測定結果をお知らせします。水揚物の外套背長は、18～28cmで、25cm台主体となっていました（図2）。



ご意見等は、漁業資源部（担当:川島・高梨）までお寄せ下さい。

付表 岩手県内主要6港における水揚げ状況

1月上旬（2016年1月1日～10日）

（単位：水揚量：kg 前年比：％）

魚種／市場	久慈	宮古	山田	大槌	釜石	大船渡	6港計	6港前年同期 水揚量	6港旬 前年比	6港年累計 水揚量	6港前年累計 水揚量	6港 前年比
＜定置網＞												
クロマグロ	10.0	1.5			11.3	108.5	131	5,717	2.3	106,063	192,396	55.1
アキサケ（オス）	3,503.0	12,010.5	1,407.5	752.2	621.5	162.0	18,457	71,771	25.7	2,747,492	5,440,868	50.5
アキサケ（メス）	5,331.9	18,826.0	2,796.3	1,483.1	1,258.0	190.1	29,885	110,752	27.0	2,576,615	5,284,209	48.8
アキサケ（合計）	8,834.9	30,836.5	4,203.8	2,235.3	1,879.5	352.1	48,342	182,522	26.5	5,324,108	10,725,077	49.6
マイワシ	113,206.0	4,503.1	51,516.0	5,801.1	199,750.8	312,942.2	687,719	293,545	234.3	2,450,454	1,311,042	186.9
カタクチイワシ			3,534.0	2,656.0			6,190	1,750	353.7	408,157	257,482	158.5
サバ類	73.1	6,588.7	14,073.5	5,183.3	42,863.0	73,451.9	142,234	150,304	94.6	12,405,266	6,577,510	188.6
ブリ	21.3	4,171.6	402.5	262.1	1,269.2	3,105.7	9,232	150	6,175.5	4,901,926	5,288,321	92.7
サワラ	33.5	202.3		10.2	46.0	23.8	316	32	999.4	380,397	161,580	235.4
ヒラメ	126.8	275.6	217.1	39.1	225.5	450.3	1,334	901	148.1	81,502	117,449	69.4
スルメイカ	3,848.6	10,404.0	7,949.5	3,065.2	13,535.8	25,623.3	64,426	199,299	32.3	895,343	3,096,850	28.9
ヤリイカ	398.6	1,634.2	1,440.8	771.5	3,745.5	9,210.8	17,201	8,820	195.0	220,321	260,221	84.7
＜小延縄+底刺網＞												
ヒラメ	30.4		2.5	27.3	165.9	214.7	441	273	161.6	22,014	48,969	45.0
マコガレイ・マガレイ	117.2	9.3	26.1	22.2	73.1	1,000.1	1,248	1,258	99.2	34,788	39,184	88.8
ナメタガレイ	129.7	130.3	133.2	18.4	401.0	280.4	1,093	1,143	95.7	130,961	138,864	94.3
その他のカレイ類	29.1	15.9	71.9	34.1	335.3	100.2	587	453	129.4	22,815	19,494	117.0
マダラ	270.1	84.0	6.6		437.6	9,456.2	10,255	50,754	20.2	124,135	170,851	72.7
エゾイソアイナメ		126.0	249.0	36.3	76.7	17.3	505	330	153.3	18,547	12,992	142.8
アイナメ	86.9	161.2	187.4	21.2	167.8	299.7	924	662	139.7	37,348	36,680	101.8
メバル類	181.5	139.5	21.2	2.4	8.8	61.8	415	338	122.7	5,883	3,955	148.8
その他のソイ類	85.4	456.9	203.9	26.5	179.1	405.8	1,358	884	153.6	20,105	17,269	116.4
タコ類	68.6	3,276.4	58.5	23.7		400.4	3,828	1,180	324.5	56,987	38,231	149.1
＜たら延縄＞												
マダラ		80,338.5			378.0		80,717	47,958	168.3	1,808,642	1,631,099	110.9
スケトウダラ		1,245.0			6.0		1,251	264	473.9	102,718	97,993	104.8
＜底びき網＞												
サメ類		18,117.7					18,118	8,985	201.7	41,625	25,939	160.5
ナメタガレイ		408.3					408	550	74.2	38,513	44,296	86.9
その他のカレイ類		1,582.5					1,583	2,034	77.8	108,713	84,593	128.5
マダラ		39,886.0					39,886	85,741	46.5	3,217,612	5,543,842	58.0
スケトウダラ		9,415.0					9,415	10,327	91.2	4,241,764	5,707,442	74.3
エゾイソアイナメ		1,016.3					1,016	240	423.1	7,119	2,097	339.5
キチジ		4,164.5					4,165	3,623	114.9	217,704	136,826	159.1
スルメイカ		107,974.0					107,974	109,089	99.0	5,146,950	4,922,709	104.6
ヤリイカ		4,590.9					4,591	7,702	59.6	27,203	53,529	50.8
タコ類		1,017.6					1,018	805	126.5	60,381	37,537	160.9
＜いか釣＞												
スルメイカ						1,645.0	1,645	1,488	110.6	1,004,239	3,575,560	28.1
＜かご＞												
マコガレイ・マガレイ	88.0	0.3	4.5	1.6		14.6	109	48	225.7	2,864	3,424	83.6
ナメタガレイ	38.0	142.6	4.2	0.3		13.3	198	276	71.8	10,896	12,068	90.3
エゾイソアイナメ	218.6	725.0	26.0			540.0	1,510	642	235.0	38,485	35,684	107.8
アイナメ	45.7	135.8	210.0	30.0		76.6	498	369	134.9	12,741	13,827	92.1
アナゴ類		145.1	20.5			224.4	390	392	99.5	64,706	78,457	82.5
ケガニ	2.8	36.2	3.5		2.3	101.2	146	488	29.9	17,998	23,261	77.4
タコ類	5,451.6	9,778.8	159.2	15.9	5,562.2	1,547.5	22,515	12,285	183.3	702,775	607,196	115.7

※ 年累計水揚量は、平成27年3月からの累計となっております。