

漁況情報 No. 26

平成28年1月22日発行

岩手県水産技術センター

URL: <http://www2.pref.iwate.jp/~hp5507/>

Tel:0193-26-7915 / Fax:0193-26-7920 / E-mail:CE0012@pref.iwate.jp

《1月中旬のトピックス》

- ・マダラ（たら延縄）、タコ類（かご）の水揚が好調です。
- ・ケガニ（かご）の水揚が極めて低調です。

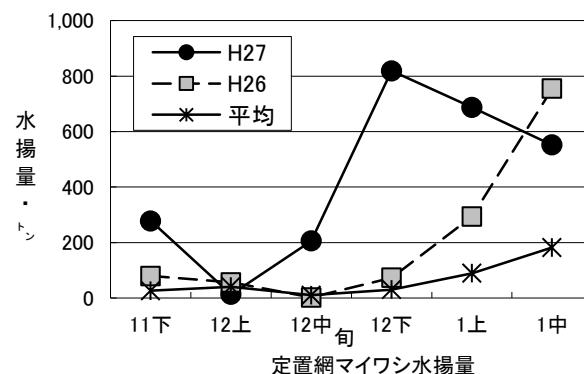
1. 水揚状況(県内主要6港集計値)

1月中旬までの県内主要6港(久慈、宮古、山田、大槌、釜石、大船渡)における水揚状況を取りまとめた結果をお知らせ致します。

(1) マイワシ(定置網)は、大船渡を主体に水揚がありました。

旬水揚は、前年比73%、過去5年平均比3.0倍の552トンで、前年を下回り、平均を上回りました。

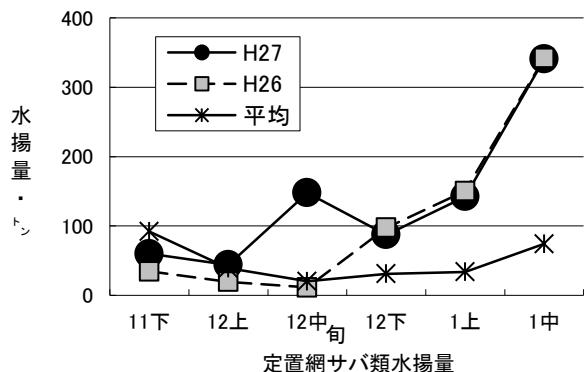
主要6港における1月中旬までの累計は、3,002トン(前年比1.5倍、過去5年平均比4.4倍)でした。



(2) サバ類(定置網)は、大船渡を主体に水揚がありました。

旬水揚は、前年比1.0倍、過去5年平均比4.6倍の341トンで、前年並みとなり、平均を上回りました。

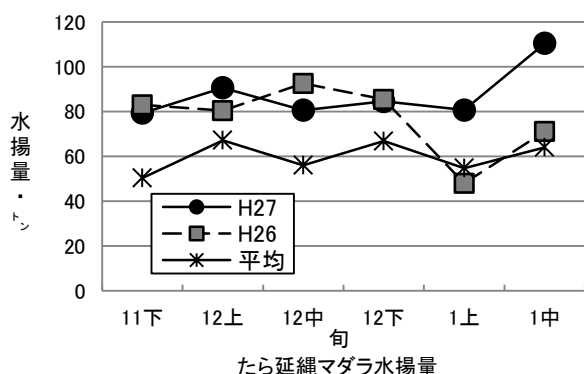
主要6港における1月中旬までの累計は、12,746トン(前年比1.8倍、過去5年平均比1.3倍)でした。



(3) マダラ(たら延縄)は、宮古を主体に水揚がありました。

旬水揚は、前年比1.6倍、過去5年平均比1.7倍の111トンで、前年並びに平均を上回りました。

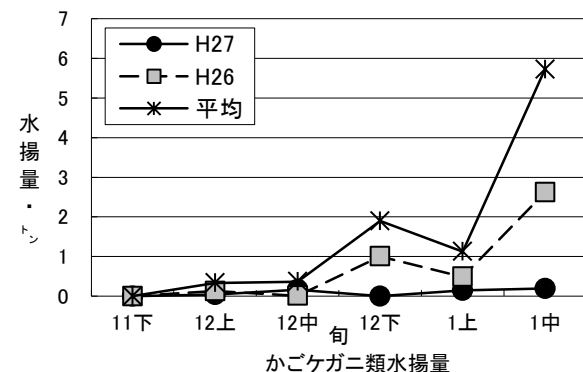
主要6港における1月中旬までの累計は、1,919トン(前年比1.1倍、過去5年平均比1.6倍)でした。



(4) ケガニ(かご)は、大船渡を主体に水揚がありました。

旬水揚は、前年比7.3%、過去5年平均比3.4%の0.2トンで、前年並びに平均を大きく下回りました。

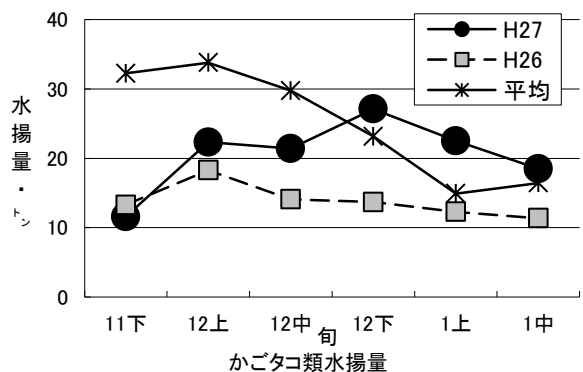
主要6港における1月中旬までの累計は18トン(前年比70%、過去5年平均比59%)でした。



(5) タコ類(かご)は、宮古、釜石を主体に水揚がありました。

旬水揚は、前年比1.6倍、過去5年平均比1.1倍の19トンで、前年並びに平均を上回りました。

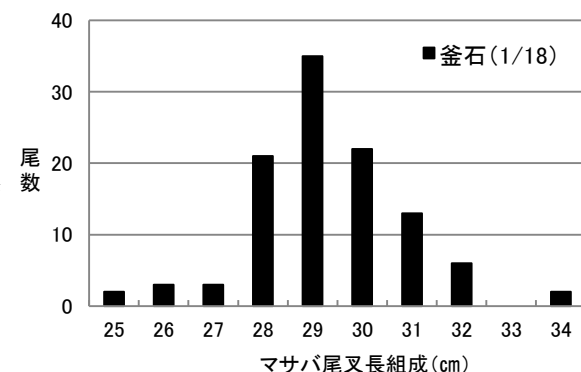
主要6港における1月中旬までの累計は721トン(前年比1.2倍、過去5年平均比78%)でした。



2. 調査結果、その他の情報

○ マサバ精密測定結果

平成28年1月18日(釜石魚市場)に実施したマサバ(定置網)の測定結果をお知らせします。水揚げ物の尾叉長は、25~34cmで、29cm台主体となっていました。



○ 調査船運航計画について

● 岩手丸

50マイル海洋観測(1/26~27)

● 北上丸

仔稚魚及び動物プランクトン調査(1/25~26)

タコカゴ調査(1/27,29)

ご意見等は、漁業資源部(担当:川島・高梨)までお寄せ下さい。

付表 岩手県内主要6港における水揚げ状況 1月中旬（2016年1月11日 ～ 20日）
（単位： 水揚量：kg 前年比：％）

魚種／市場	久慈	宮古	山田	大槌	釜石	大船渡	6港計	6港前年同期 水揚量	6港旬 前年比	6港年累計 水揚量	6港前年累計 水揚量	6港 前年比
<定置網>												
アキサケ（オス）	593.0	8,797.5	507.2	114.0	70.5	90.7	10,173	16,498	61.7	2,757,665	5,457,366	50.5
アキサケ（メス）	1,067.1	13,991.5	818.2	114.6	78.2	100.9	16,171	29,042	55.7	2,592,786	5,313,251	48.8
アキサケ（合計）	1,660.1	22,789.0	1,325.4	228.6	148.7	191.6	26,343	45,540	57.8	5,350,451	10,770,617	49.7
マイワシ	42.7	2,088.8	92,294.3	10,101.1	57,543.8	389,942.9	552,014	754,750	73.1	3,002,467	2,065,792	145.3
カタクチイワシ			1,616.0				1,616	23,505	6.9	409,773	280,987	145.8
サバ類	74.2	13,674.3	9,120.3	5,210.1	52,618.0	260,071.3	340,768	342,123	99.6	12,746,034	6,919,633	184.2
ブリ	0.7	402.1	41.0	140.3	12.5	841.9	1,439	764	188.3	4,903,364	5,289,085	92.7
ヒラメ	1.2	113.3	64.3	41.9	73.7	400.5	695	547	126.9	82,197	117,996	69.7
スルメイカ	2,271.2	3,290.1	1,308.0	1,347.3	2,988.7	4,024.4	15,230	26,876	56.7	910,572	3,123,725	29.2
ヤリイカ	580.2	2,975.4	1,071.2	598.0	2,516.5	8,890.7	16,632	9,498	175.1	236,953	269,719	87.9
<小延縄+底刺網>												
ヒラメ	6.7	15.4	1.8	9.8	79.0	99.0	212	314	67.4	22,226	49,283	45.1
マコガレイ・マガレイ	77.4	8.7	4.4	11.0	199.1	1,647.0	1,948	2,384	81.7	36,736	41,568	88.4
ナメタガレイ	103.3	557.8	215.1	6.1	530.7	201.5	1,615	1,165	138.6	132,576	140,029	94.7
その他のカレイ類	27.1	30.5	50.6	12.3	462.2	65.2	648	537	120.7	23,463	20,031	117.1
マダラ	3,346.8	129.2	28.4		1,456.9	14,487.9	19,449	39,806	48.9	143,584	210,657	68.2
エゾイソアイナメ		234.0	255.0	39.6	91.0	28.6	648	707	91.7	19,195	13,699	140.1
アイナメ	67.4	335.0	184.1	22.7	72.7	149.0	831	643	129.2	38,179	37,323	102.3
メバル類	76.5	158.7	5.0		16.1	59.1	315	613	51.4	6,199	4,568	135.7
その他のソイ類	86.9	745.5	178.3	21.2	108.7	225.9	1,367	847	161.3	21,472	18,116	118.5
アナゴ類	16.7	69.4	13.3	7.9		4.5	112	71	156.6	13,398	11,071	121.0
タコ類	326.5	4,015.8	83.7		2.3	457.4	4,886	1,006	485.6	61,872	39,237	157.7
<たら延縄>												
マダラ		109,377.4			1,140.0		110,517	71,129	155.4	1,919,159	1,702,228	112.7
スケトウダラ		4,653.0			36.0		4,689	1,728	271.4	107,407	99,721	107.7
<底びき網>												
サメ類		12,011.1					12,011	13,566	88.5	53,636	39,505	135.8
ナメタガレイ		2,467.6					2,468	620	398.2	40,980	44,916	91.2
その他のカレイ類		5,851.9					5,852	1,653	354.0	114,565	86,246	132.8
マダラ		151,080.7					151,081	118,096	127.9	3,368,692	5,661,938	59.5
スケトウダラ		108,904.0					108,904	11,396	955.6	4,350,668	5,718,838	76.1
エゾイソアイナメ		1,178.5					1,179	324	363.6	8,298	2,421	342.7
キチジ		12,610.2					12,610	5,642	223.5	230,314	142,468	161.7
スルメイカ		61,088.5					61,089	102,196	59.8	5,208,039	5,024,905	103.6
ヤリイカ		4,319.2					4,319	3,547	121.8	31,522	57,075	55.2
タコ類		2,471.9					2,472	1,191	207.6	62,853	38,728	162.3
<まき網>												
サバ類						645,349.0	645,349			1,787,597	857,574	208.4
<いか釣>												
スルメイカ						432.0	432			1,004,671	3,575,560	28.1
<かご>												
マコガレイ・マガレイ	11.3	12.5	2.0			83.9	110	63	175.5	2,974	3,487	85.3
ナメタガレイ	14.7	226.7	33.5			25.2	300	216	139.3	11,197	12,284	91.1
マダラ		114.0				29.0	143	217	65.8	3,843	10,103	38.0
エゾイソアイナメ	64.3	425.2				168.8	658	1,053	62.5	39,143	36,737	106.5
アイナメ	19.7	152.2	14.0	25.5		107.2	319	203	157.0	13,059	14,030	93.1
アナゴ類		123.7	12.3			203.5	340	478	71.1	65,046	78,935	82.4
ケガニ		69.7			17.3	105.3	192	2,621	7.3	18,190	25,881	70.3
タコ類	3,750.5	9,271.2	120.5	49.6	4,017.0	1,299.8	18,509	11,373	162.7	721,284	618,569	116.6

※ 年累計水揚量は、平成27年3月からの累計となっております。