

# 漁況情報 No. 11

平成28年8月23日発行

岩手県水産技術センター

URL: <http://www2.pref.iwate.jp/~hp5507/>

Tel: 0193-26-7915 / Fax: 0193-26-7920 / E-mail: [CE0012@pref.iwate.jp](mailto:CE0012@pref.iwate.jp)

## 《8月中旬のトピックス》

- ・サバ類（定置網）、ブリ（定置網）の水揚が低調です。
- ・スルメイカ（いか釣）の水揚が前年を上回る水準で推移しています。

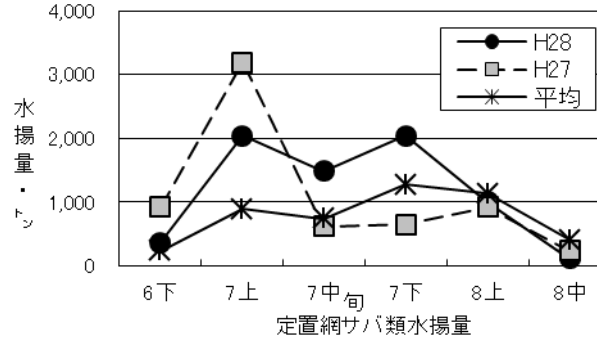
### 1. 水揚状況（県内主要6港集計値）

8月中旬までの県内主要6港（久慈、宮古、山田、大槌、釜石、大船渡）における水揚状況を取りまとめた結果をお知らせ致します。

#### (1) サバ類（定置網）は、久慈を主体に水揚がありました。

旬水揚は、前年比48%、過去5年平均比28%の113トンで、前年並びに平均を下回りました。

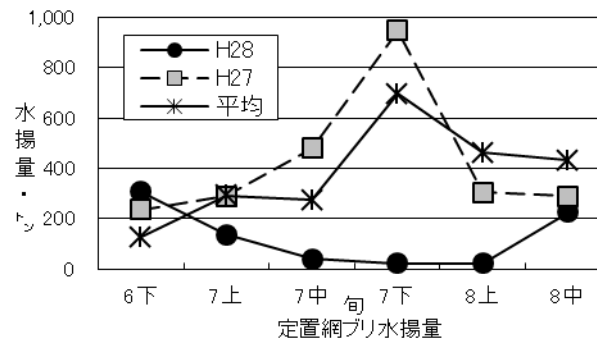
旬水揚は、前年比48%、過去5年平均比28%の113トンで、前年並びに平均を下回りました。  
主要6港における8月中旬までの累計は、8,424トン（前年比84%、過去5年平均比1.5倍）でした。



#### (2) ブリ（定置網）は、山田と大船渡を主体に水揚がありました。

旬水揚は、前年比78%、過去5年平均比52%の226トンで、前年並びに平均を下回りました。

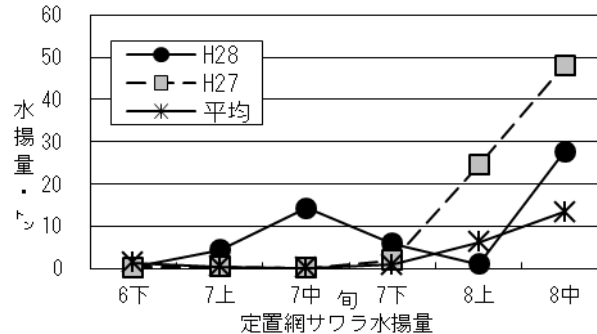
旬水揚は、前年比78%、過去5年平均比52%の226トンで、前年並びに平均を下回りました。  
主要6港における8月中旬までの累計は、1,734トン（前年比60%、過去5年平均比70%）でした。



#### (3) サワラ（定置網）は、大船渡を主体に水揚がありました。

旬水揚は、前年比58%、過去5年平均比2.1倍の28トンで、前年を下回り平均を上回りました。

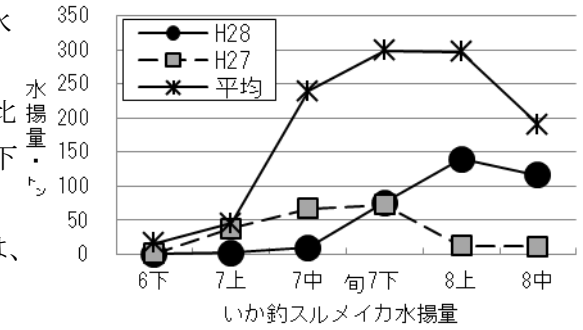
旬水揚は、前年比58%、過去5年平均比2.1倍の28トンで、前年を下回り平均を上回りました。  
主要6港における8月中旬までの累計は、90トン（前年比72%、過去5年平均比72%）でした。



#### (4) スルメイカ（いか釣）は、久慈を主体に水揚がありました。

旬水揚は、前年比10倍、過去5年平均比61%の116トンで、前年を上回り平均を下回りました。

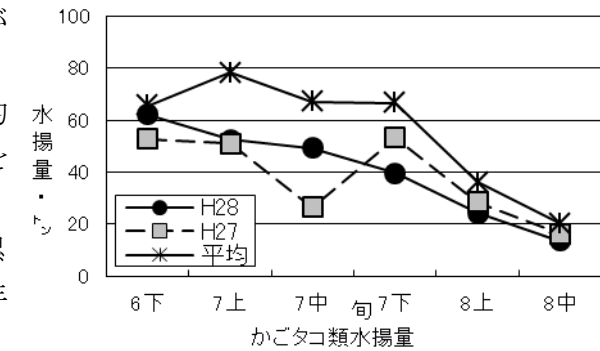
旬水揚は、前年比10倍、過去5年平均比61%の116トンで、前年を上回り平均を下回りました。  
主要6港における8月中旬までの累計は、345トン（前年比1.7倍、過去5年平均比32%）でした。



#### (5) タコ類（かご）は、宮古を主体に水揚がありました。

旬水揚は、前年比84%、過去5年平均比67%の14トンで、前年並びに平均を下回りました。

旬水揚は、前年比84%、過去5年平均比67%の14トンで、前年並びに平均を下回りました。  
主要6港における8月中旬までの累計は、670トン（前年比1.3倍、過去5年平均比1.1倍）でした。



## 2. 調査結果、その他の情報

### ○ゴマサバ測定結果（図1）

平成28年8月19日（釜石魚市場）に実施したゴマサバの測定結果をお知らせします。

水揚物の尾叉長は、27～35cmで31cm台主体となっていました。

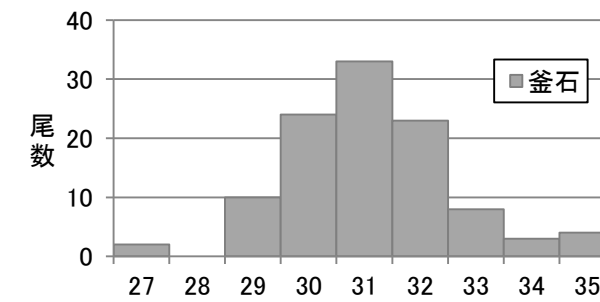


図1. ゴマサバ尾叉長 (cm)

### ○ブリ測定結果（図2）

平成28年8月19日（釜石魚市場）に実施したブリ（シヨッコ銘柄）の測定結果をお知らせします。

水揚物の尾叉長は、58～65cmで59cm台主体となっていました。

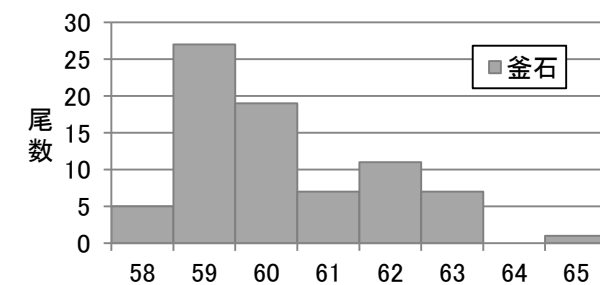


図2. ブリ尾叉長組成 (cm)

## 付表 岩手県内主要6港における水揚げ状況

8月中旬(2016年8月11日～20日)

(単位: 水揚量: kg 前年比: %)

魚種/市場	久慈	宮古	山田	大槌	釜石	大船渡	6港計	6港前年同期 水揚量	6港旬 前年比	6港年累計 水揚量	6港前年累計 水揚量	6港 前年比
<定置網>												
クロマグロ	131.0					152.5	284	234	121.2	32,560	94,725	34.4
アキサケ(オス)	1,117.3	94.0	22.4		3.0		1,237	1,603	77.1	1,511	2,142	70.6
アキサケ(メス)	637.2	75.5	9.3				722	807	89.4	938	1,044	89.8
アキサケ(合計)	1,754.5	169.5	31.7	0.0	3.0	0.0	1,959	2,411	81.3	2,449	3,186	76.9
サクラマス	4.8	86.3	16.8	41.4	11.4	16.8	178	60	298.3	29,445	25,370	116.1
マイワシ		450.7	81.5	16.0	424.0	89.0	1,061	595	178.4	362,342	22,856	1,585.3
サバ類	42,339.9	12,407.4	6,272.5	1,763.4	21,598.0	28,680.3	113,062	235,199	48.1	8,424,243	10,062,475	83.7
マアジ	139.4	60.7	108.8	87.0	997.2	7,570.6	8,964	1,967	455.8	19,546	16,407	119.1
ブリ	26,606.4	32,160.3	62,917.9	640.6	24,387.6	79,552.9	226,266	290,016	78.0	1,734,189	2,879,269	60.2
サワラ	1,641.9	6,752.4	574.1	544.8	5,630.0	12,585.1	27,728	48,167	57.6	90,414	125,172	72.2
マダイ		1.0	8.9	1.8	253.0	158.4	423	193	218.8	35,516	10,676	332.7
ヒラメ	313.1	73.4	81.0	27.9	38.8	258.9	793	1,250	63.5	20,850	34,983	59.6
スルメイカ	120.6	247.9	1,164.9	392.7	2,251.7	714.5	4,892	12,838	38.1	166,784	224,461	74.3
ヤリイカ	7.7	221.9	9.7		508.4	738.0	1,486	304	488.7	13,872	24,125	57.5
<小延縄+底刺網>												
ヒラメ	276.9	202.5	2.1			38.3	520	666	78.1	13,478	12,495	107.9
マコガレイ・マガレイ	132.0	38.3				70.8	241	190	127.2	22,425	27,017	83.0
マダラ		102.0					102	414	24.6	63,853	79,626	80.2
アイナメ	39.2	108.5	41.3		14.3	27.8	231	191	120.8	28,481	29,167	97.7
その他のソイ類	84.4	108.6	8.7		3.0	10.9	216	74	291.0	12,916	11,692	110.5
アナゴ類		193.1	64.7			3.3	261	221	118.0	4,950	6,787	72.9
タコ類		95.5				4.5	100	351	28.5	61,685	39,010	158.1
<いか釣>												
スルメイカ	83,532.0	26,155.0			2,956.0	3,582.0	116,225	11,240	1,034.0	345,002	203,004	169.9
<突き棒>												
メカジキ			50.0		1,144.0		1,194	382	312.6	7,838	15,790	49.6
<かご>												
エゾイソアイナメ	57.6	156.0				1.0	215	374	57.4	12,115	16,101	75.2
アイナメ	10.1	65.8	3.2	39.0		21.6	140	158	88.5	5,487	8,259	66.4
アナゴ類	120.3	307.1	95.0	44.8		223.5	791	2,165	36.5	20,644	32,328	63.9
タコ類	2,381.3	7,452.9	10.0	14.3	3,625.4	179.0	13,663	16,364	83.5	670,394	504,073	133.0
<たら延縄>												
マダラ		19,716.0					19,716	32,380	60.9	597,173	620,645	96.2
スケトウダラ		1,746.0					1,746	1,998	87.4	78,196	71,654	109.1

※ 年累計水揚量は、平成28年3月からの累計となっております。