

漁況情報 No. 14

平成28年9月23日発行

岩手県水産技術センター

URL: <http://www2.pref.iwate.jp/~hp5507/>

Tel:0193-26-7915 / Fax:0193-26-7920 / E-mail: CE0012@pref.iwate.jp

《9月中旬のトピックス》

- ・サワラ（定置網）、スルメイカ（底びき網）の水揚が好調です。
- ・アキサケ（定置網）、スルメイカ（いか釣）の水揚が低調です。

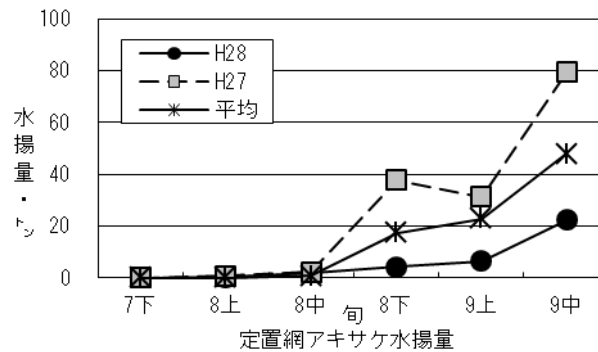
1. 水揚状況(県内主要6港集計値)

9月中旬までの県内主要6港(久慈、宮古、山田、大槌、釜石、大船渡)における水揚状況を取りまとめた結果をお知らせ致します。

(1)アキサケ(定置網)は、久慈を主体に水揚がありました。

旬水揚は、前年比28%、過去5年平均比47%の22トンで、前年並びに平均を下回りました。

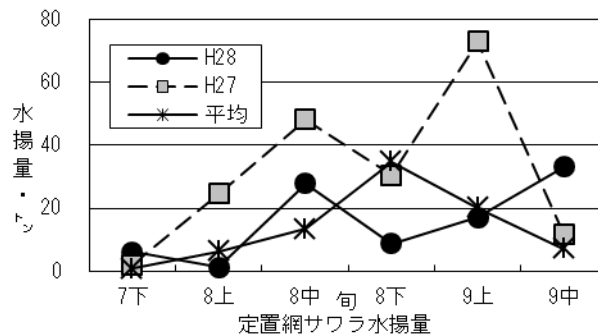
主要6港における9月中旬までの累計は、36トン(前年比24%、過去5年平均比43%)でした。



(2)サワラ(定置網)は、宮古、大船渡を主体に水揚がありました。

旬水揚は、前年比2.8倍、過去5年平均比4.6倍の33トンで、前年並びに平均を大きく上回りました。

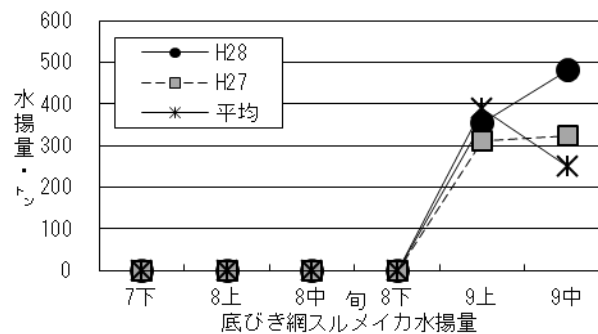
主要6港における9月中旬までの累計は、149トン(前年比62%、過去5年平均比76%)でした。



(3)スルメイカ(底びき網)は、宮古を主体に水揚がありました。

旬水揚は、前年比1.5倍、過去5年平均比1.9倍の482トンで、前年並びに平均を上回りました。

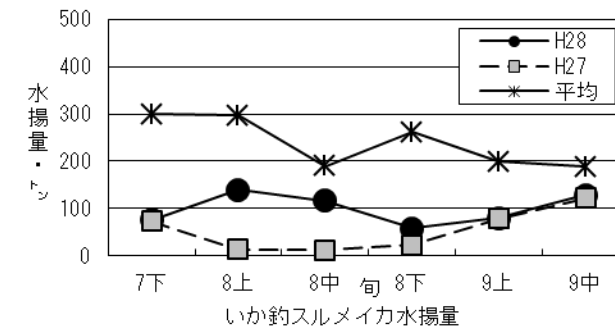
主要6港における9月中旬までの累計は、938トン(前年比1.5倍、過去5年平均比2.1倍)でした。



(4)スルメイカ(いか釣)は、久慈を主体に水揚がありました。

旬水揚は、水揚の少なかった前年並み、過去5年平均比68%の128トンで、平均を下回りました。

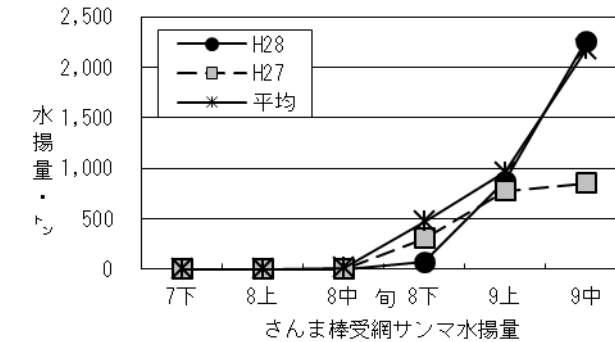
主要6港における9月中旬までの累計は、610トン(前年比1.4倍、過去5年平均比35%)でした。



(5)サンマ(さんま棒受網)は、大船渡を主体に水揚がありました。

旬水揚は、前年比2.6倍、過去5年平均並みの2,256トンで、前年を大きく上回りました。

主要6港における9月中旬までの累計は、3,203トン(前年比1.7倍、過去5年平均比97%)でした。



2. 調査結果、その他の情報

○さんま精密測定結果

平成28年9月21日(釜石魚市場)に実施したサンマ(さんま棒受網)の測定結果をお知らせします。水揚物の肉体長は、25~32cmで、30cm台主体となっていました。(図.1)

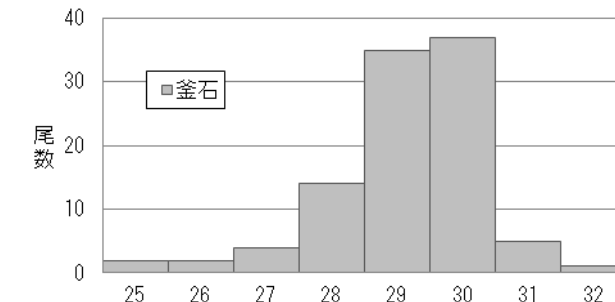


図1. サンマ肉体長組成 (cm)

また、脂肪率は8~43%で、平均脂肪率は28%でした(図2、フィッシュ・アナライザ使用)。

【担当:利用加工部 藤嶋】

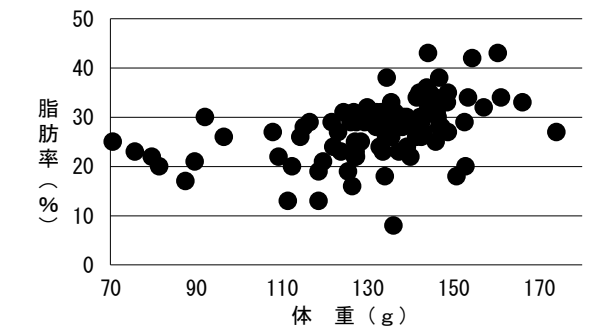


図2. サンマの体重と脂肪率の関係

ご意見等は、漁業資源部(担当:及川・川島)までお寄せ下さい。

付表 岩手県内主要6港における水揚げ状況

9月中旬(2016年9月11日～20日)

(単位: 水揚量: kg 前年比: %)

魚種/市場	久慈	宮古	山田	大槌	釜石	大船渡	6港計	6港前年同期 水揚量	6港旬 前年比	6港年累計 水揚量	6港前年累計 水揚量	6港 前年比
＜定置網＞												
クロマグロ	10.0	2.9			49.0	197.6	260	260	99.7	33,864	96,055	35.3
アキサケ(オス)	10,093.4	1,700.0	553.6	160.1	282.3	180.2	12,970	42,843	30.3	21,176	84,748	25.0
アキサケ(メス)	7,571.9	1,236.0	258.6	141.4	204.9	77.3	9,490	36,664	25.9	14,617	66,890	21.9
アキサケ(合計)	17,665.3	2,936.0	812.2	301.5	487.2	257.5	22,460	79,507	28.2	35,793	151,638	23.6
マイワシ	2.3	579.0	53.0		48.0	3,140.6	3,823	1,635	233.8	384,005	29,403	1,306.0
カタクチイワシ	4,765.0	147.0					4,912	28,218	17.4	9,005	64,451	14.0
サバ類	37,588.7	34,673.9	21,217.7	10,833.8	80,428.9	169,723.9	354,467	141,738	250.1	8,915,936	10,867,139	82.0
マアジ	702.3	373.9	863.8	56.0	185.6	867.2	3,049	2,477	123.1	25,024	24,095	103.9
ブリ	7,749.7	5,706.4	2,587.9	1,881.8	6,170.1	31,171.0	55,267	151,734	36.4	2,097,066	3,398,362	61.7
サワラ	2,335.5	11,664.0	172.8	1,519.6	3,213.5	14,234.1	33,140	11,695	283.4	149,367	240,194	62.2
ヒラメ	394.4	94.8	36.1	15.3	37.1	248.3	826	3,432	24.1	22,934	41,154	55.7
スルメイカ	89.1	120.0	242.6	205.4	2,269.1	1,587.2	4,513	1,358	332.4	181,394	237,476	76.4
ヤリイカ	97.9	51.1	85.1	82.2	321.2	706.4	1,344	6,403	21.0	19,630	32,512	60.4
＜小延縄+底刺網＞												
ヒラメ	572.7	125.1	7.7		6.7	119.2	831	608	136.9	14,988	15,194	98.6
マコガレイ・マガレイ	195.1	43.2			5.2	540.3	784	526	149.1	23,700	28,734	82.5
マダラ		2,717.0		20.0	2,250.8	1,819.6	6,807	4,129	164.9	78,586	86,315	91.0
アイナメ	19.6	25.4	32.3		34.5	135.8	248	220	112.7	28,975	30,005	96.6
メバル類					17.4	84.6	102	30	335.5	2,691	2,624	102.5
その他のソイ類	24.1	6.2	4.4			128.5	163	74	220.8	13,200	12,058	109.5
アナゴ類	56.1	309.0	175.7			4.8	546	822	66.4	6,210	9,019	68.9
＜底びき網＞												
サメ類		200.2					200	857	23.4	8,129	12,988	62.6
ナメタガレイ	35.0	1,206.6					1,242	1,224	101.4	48,610	25,261	192.4
その他のカレイ類	13.0	1,346.2					1,359	3,462	39.3	91,908	71,521	128.5
マダラ	1,350.1	19,486.4					20,837	52,536	39.7	1,550,856	2,138,693	72.5
スケトウダラ	30.8	1,028.0					1,059	12,016	8.8	4,009,868	3,990,887	100.5
キチジ		2,741.3					2,741	2,308	118.8	192,483	164,466	117.0
スルメイカ	77,422.0	404,152.0					481,574	325,128	148.1	938,046	638,496	146.9
タコ類	41.5	1,728.9					1,770	1,291	137.1	45,396	26,099	173.9
＜いか釣＞												
スルメイカ	98,581.0	12,609.0			790.0	16,314.0	128,294	122,396	104.8	610,390	426,247	143.2
＜突き棒＞												
マカジキ					144.0		144			465	1,652	28.1
メカジキ			240.0				240	363	66.1	8,078	16,637	48.6
＜さんま棒受網＞												
サンマ	86,081.0	517,832.0			347,906.0	1,304,608.0	2,256,427	853,581	264.3	3,202,729	1,937,278	165.3
＜かつお一本釣り＞												
カツオ						109,142.0	109,142	32,877	332.0	517,563	355,492	145.6
＜かご＞												
エゾイソアイナメ	146.8	504.0	5.0			99.7	756	1,041	72.6	13,138	18,373	71.5
アイナメ	10.1	101.6	8.4	4.7		39.6	164	132	124.8	5,845	8,855	66.0
アナゴ類	1,175.8	1,465.6	176.5	341.1		655.4	3,814	2,813	135.6	27,608	42,921	64.3
その他のカニ類		452.1	109.5			31.0	593	78	759.7	5,328	3,350	159.0
タコ類	1,178.4	4,196.2	59.7	19.3	3,690.2	487.7	9,632	5,922	162.6	702,022	528,104	132.9
＜たら延縄＞												
マダラ		66,768.0	60.0				66,828	71,286	93.7	739,063	887,309	83.3
スケトウダラ		3,606.0					3,606	2,370	152.2	84,436	82,076	102.9

※ 年累計水揚量は、平成28年3月からの累計となっております。