

漁況情報 No. 23

平成28年12月22日発行

岩手県水産技術センター

URL: <http://www2.pref.iwate.jp/~hp5507/>

Tel:0193-26-7915 / Fax:0193-26-7920 / E-mail:CE0012@pref.iwate.jp

《12月中旬のトピックス》

- ・マイワシ（定置網）、マダラ（底びき網）、タコ類（かご）の水揚が多くなっています。
- ・スルメイカ（底びき網）、マダラ（たら延縄）の水揚が少なくなっています。

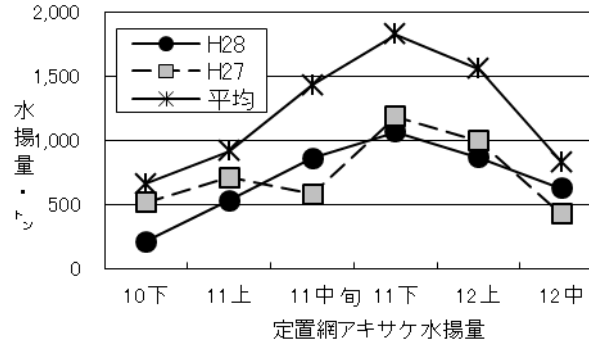
1. 水揚状況（県内主要6港集計値）

12月中旬の県内主要6港（久慈、宮古、山田、大槌、釜石、大船渡）における水揚状況を取りまとめた結果をお知らせ致します。

(1) アキサケ（定置網）は、宮古を主体に水揚がありました。

旬水揚は、前年比1.5倍、過去5年平均比75%の624トンで、前年を上回り、平均を下回りました。

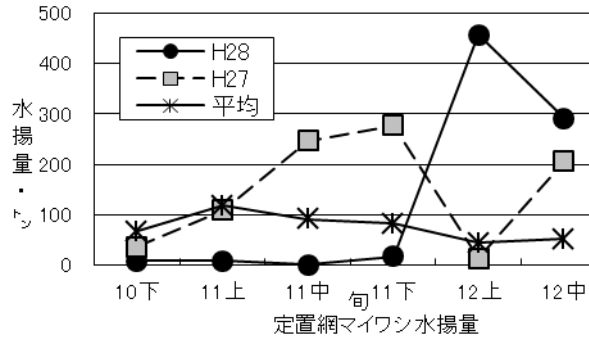
主要6港における12月中旬までの累計は、4,496トン（前年比88%、過去5年平均比58%）でした。



(2) マイワシ（定置網）は、大船渡を主体に水揚がありました。

旬水揚は、前年比1.4倍、過去5年平均比5.7倍の291トンで、前年並びに平均を上回りました。

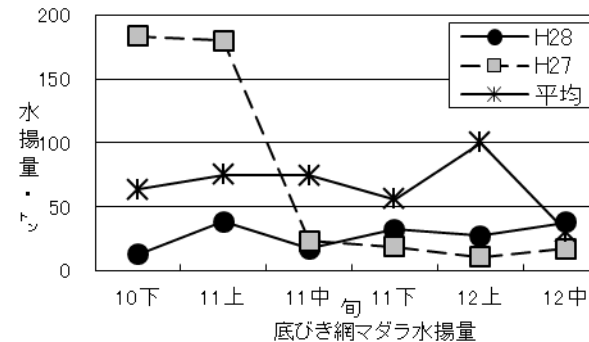
主要6港における12月中旬までの累計は、1,196トン（前年比1.3倍、過去5年平均比2.2倍）でした。



(3) マダラ（底びき網）は、久慈、宮古で水揚がありました。

旬水揚は、前年比2.2倍、過去5年平均比1.2倍の38トンで、前年並びに平均を上回りました。

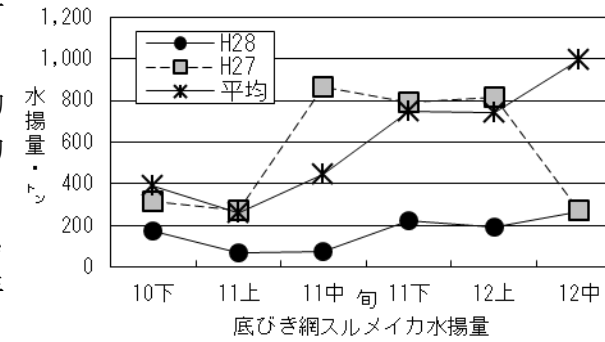
主要6港における12月中旬までの累計は、1,760トン（前年比56%、過去5年平均比27%）でした。



(4) スルメイカ（底びき網）は、久慈、宮古で水揚がありました。

旬水揚は、前年比97%、過去5年平均比27%の268トンで、前年並びに平均を下回る水準で推移しています。

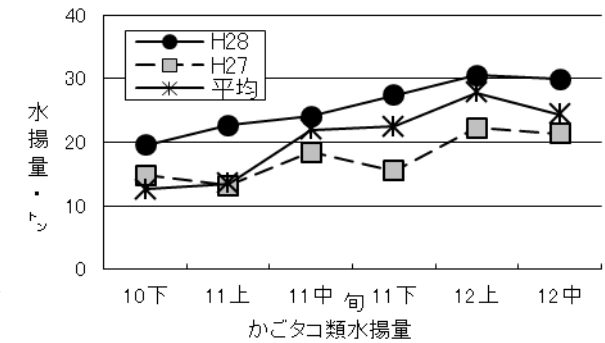
主要6港における12月中旬までの累計は、3,004トン（前年比64%、過去5年平均比65%）でした。



(5) タコ類（かご）は、宮古、釜石を主体に水揚がありました。

旬水揚は、前年比1.4倍、過去5年平均比1.2倍の30トンで、前年並びに平均を上回る水準で推移しています。

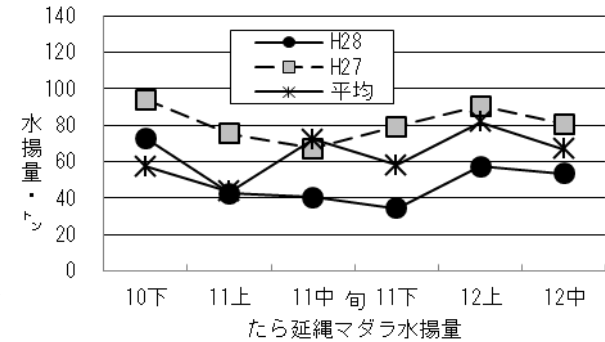
主要6港における12月中旬までの累計は、886トン（前年1.4倍、過去5年平均比1.1倍）でした。



(6) マダラ（たら延縄）は、宮古で水揚がありました。

旬水揚は、前年比67%、過去5年平均比80%の54トンで、前年並びに平均を下回る水準で推移しています。

主要6港における12月中旬までの累計は、1,234トン（前年75%、過去5年平均並み）でした。

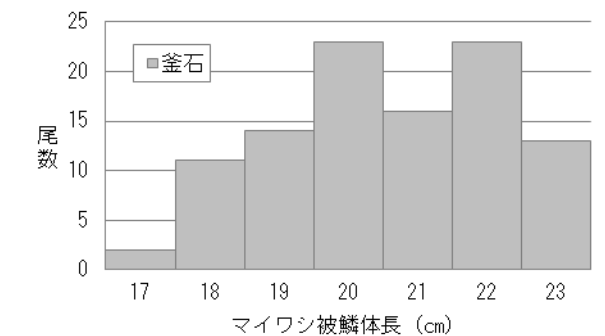


2. 調査結果、その他の情報

○ マイワシ測定結果

平成28年12月19日（釜石魚市場）に実施したマイワシの測定結果をお知らせします。

水揚物の被鱗体長は、17~23cmで20cm台と22cm台が主体となっていました。



ご意見等は、漁業資源部（担当: 及川・川島）までお寄せ下さい。

付表 岩手県内主要6港における水揚げ状況

12月中旬(2016年12月11日～20日)

(単位: 水揚量: kg 前年比: %)

魚種/市場	久慈	宮古	山田	大槌	釜石	大船渡	6港計	6港前年同期 水揚量	6港前 前年比	6港年累計 水揚量	6港前年累計 水揚量	6港 前年比
<定置網>												
クロマグロ		3.2	25.5	6.5	36.8	149.3	221	944	23.5	59,959	105,448	56.9
アキサケ(オス)	65,090.4	165,023.0	39,075.0	15,434.8	22,607.5	10,046.8	317,278	185,367	171.2	2,551,843	2,671,808	95.5
アキサケ(メス)	62,263.7	152,213.0	40,660.9	14,489.4	24,411.9	12,435.4	306,474	236,240	129.7	1,944,432	2,468,577	78.8
アキサケ(合計)	127,354.1	317,236.0	79,735.9	29,924.2	47,019.4	22,482.2	623,752	421,607	147.9	4,496,275	5,140,385	87.5
マイワシ	297.6	11.1	763.3	162.0	4,380.8	285,683.0	291,298	205,879	141.5	1,196,207	943,780	126.7
カタクチイワシ		387.0	235.0			1,352.0	1,974			88,021	369,708	23.8
サバ類	5,349.1	361.9	611.7	160.8	640.7	2,947.7	10,072	147,749	6.8	9,756,852	12,179,662	80.1
マアジ	39.7	110.6	3,170.3	78.2	101.4	138.9	3,639	993	366.3	61,778	120,945	51.1
ブリ	24.0	4,576.5	1,417.0	426.9	2,641.0	11,479.8	20,565	18,269	112.6	3,076,493	4,876,594	63.1
サワラ	159.4	1,160.2	72.0	72.0	211.6	289.8	1,965	1,678	117.1	460,615	379,398	121.4
ヒラメ	213.3	441.6	365.9	180.8	177.0	514.7	1,893	6,087	31.1	54,047	78,332	69.0
ヤリイカ	51.2	209.8	306.9	95.2	620.5	1,648.4	2,932	17,263	17.0	48,741	192,795	25.3
<小延縄+底刺網>												
ヒラメ	12.6	5.4	2.3			193.1	213	326	65.4	25,670	20,800	123.4
マコガレイ・マガレイ	38.9	1.0	32.4			240.8	313	300	104.3	29,954	33,061	90.6
ナメタガレイ	25.5	25.0	4.0			226.6	281	358	78.5	96,083	129,217	74.4
その他のカレイ類	5.2				126.0	44.6	176	149	118.1	31,299	21,910	142.8
マダラ		24.0			483.7	283.7	791	1,068	74.1	109,284	114,320	95.6
スケトウダラ		18.0			122.5		141			8,032	63,184	12.7
エゾイソアイナメ		44.0	260.0		6.0	10.0	320	279	114.6	12,427	17,784	69.9
アイナメ	26.3	211.1	96.7			196.2	530	598	88.6	33,949	35,858	94.7
メバル類	86.6	216.0	20.0		26.5	172.6	522	572	91.3	5,554	4,947	112.3
その他のソイ類	19.6	306.4	52.0		5.0	267.2	650	861	75.5	17,556	17,832	98.5
アナゴ類		78.6	34.0			13.6	126	96	131.5	10,503	13,226	79.4
タコ類	47.3	2,621.6	14.5		6.7	363.8	3,054	1,452	210.3	75,807	50,011	151.6
<底びき網>												
サメ類	424.0	1,817.7					2,242	1,175	190.9	15,339	22,093	69.4
ヒラメ		248.8					249	17	1,481.0	2,604	287	908.2
ナメタガレイ	106.1	1,262.5					1,369	781	175.3	55,252	36,834	150.0
その他のカレイ類	68.6	2,971.4					3,040	3,935	77.3	119,680	104,140	114.9
マダラ	2,830.0	35,093.9					37,924	17,319	219.0	1,760,055	3,147,298	55.9
スケトウダラ	139.5	2,129.0					2,269	1,048	216.5	4,041,148	4,307,276	93.8
エゾイソアイナメ	16.0	683.5					700	500	140.0	19,085	4,727	403.8
キチジ		3,705.1					3,705	4,510	82.1	226,730	204,014	111.1
スルメイカ	24,120.0	243,705.0					267,825	275,387	97.3	3,003,888	4,668,937	64.3
ヤリイカ	889.0	15,609.6					16,499	5,703	289.3	140,405	12,769	1,099.5
タコ類	129.0	1,777.1					1,906	2,170	87.9	62,280	55,854	111.5
<まき網>												
マイワシ						206,099.0	206,099			392,387	470,831	83.3
サバ類						359,540.0	359,540			2,518,455	861,562	292.3
<いか釣>												
スルメイカ		2,058.0					2,058	48,020	4.3	819,484	1,000,898	81.9
<さけ・ます延縄>												
アキサケ(オス)	1,518.4	7,343.0	25.7				8,887	370	2,400.6	65,608	13,109	500.5
アキサケ(メス)	1,687.8	5,439.0	37.6				7,164	397	1,802.8	41,158	12,694	324.2
アキサケ(合計)	3,206.2	12,782.0	63.3	0.0	0.0	0.0	16,052	768	2,091.1	106,765	25,803	413.8
<かご>												
ナメタガレイ	1.4	127.1				82.3	211	148	142.9	5,554	10,448	53.2
エゾイソアイナメ	76.4	816.5				1,051.5	1,944	1,539	126.4	30,458	35,888	84.9
アイナメ	3.7	46.3	43.2	38.4		90.7	222	274	81.0	8,647	11,981	72.2
アナゴ類	5.1	192.5	15.0			304.9	518	772	67.0	41,544	63,787	65.1
タコ類	3,372.8	11,314.0	245.5	76.2	10,063.3	4,871.1	29,943	21,401	139.9	886,042	653,327	135.6
<たら延縄>												
マダラ		53,644.0					53,644	80,599	66.6	1,233,798	1,643,374	75.1
スケトウダラ		1,644.0					1,644	1,332	123.4	109,553	100,598	108.9

※ 年累計水揚量は、平成28年3月からの累計となっております。