

漁況情報 No. 1

平成29年5月12日発行

岩手県水産技術センター

URL: <http://www2.suigi.pref.iwate.jp/>

Tel:0193-26-7915 / Fax:0193-26-7920 / E-mail: CE0012@pref.iwate.jp

《5月上旬のトピックス》

- ・サワラ（定置網）、イカナゴ（こうなご棒受網）の水揚が多くなっています。
- ・スケトウダラ（底びき網）の水揚は、例年を下回る水準で推移しています。

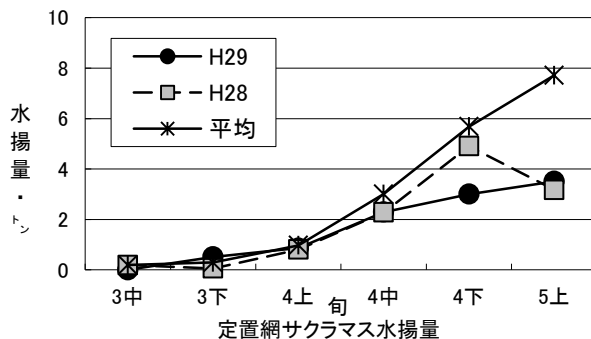
1. 水揚状況(県内主要6港集計値)

5月上旬の県内主要6港(久慈、宮古、山田、大槌、釜石、大船渡)における水揚状況を取りまとめた結果をお知らせいたします。

- (1) サクラマス(定置網)は、久慈を主体に水揚がありました。

旬水揚は、前年比1.1倍、過去5年平均比46%の3.5トンで、前年を上回り、平均を下回りました。

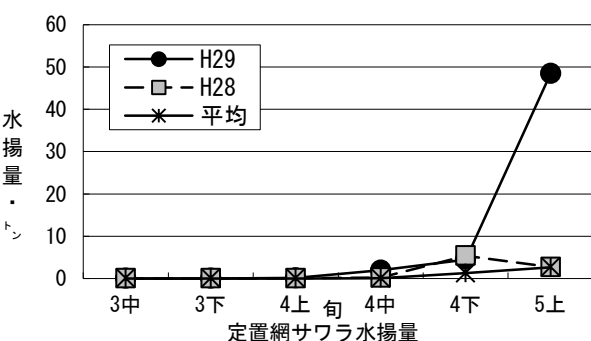
主要6港における5月上旬までの累計は、10トン(前年比89%、過去5年平均比56%)でした。



- (2) サワラ(定置網)は、宮古、大船渡を主体に水揚がありました。

旬水揚は、前年比18倍、過去5年平均比14倍の48トンで、前年並びに平均を上回りました。

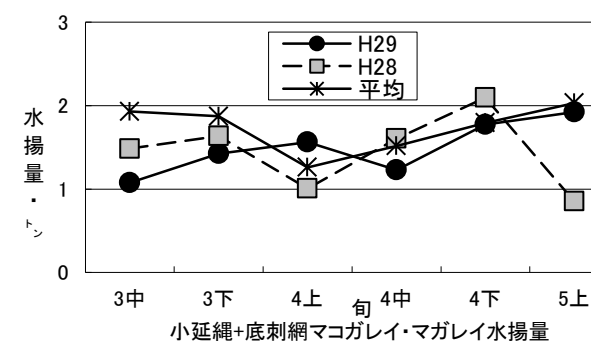
主要6港における5月上旬までの累計は、55トン(前年比6.7倍、過去5年平均比18倍)でした。



- (3) マコガレイ・マガレイ(小延縄+底刺網)は、宮古、大船渡を主体に水揚がありました。

旬水揚は、前年比2.3倍、過去5年平均比95%の2トンで、前年を上回り、平均を下回りました。

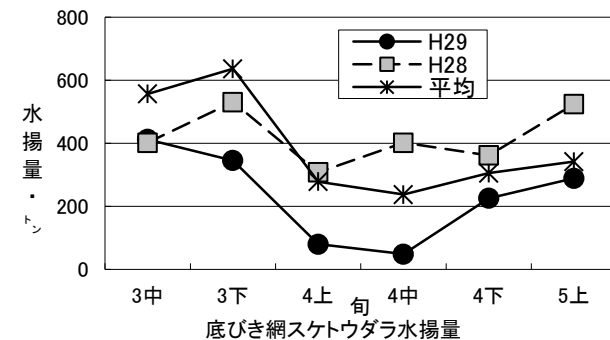
主要6港における5月上旬までの累計は、11トン(前年比98%、過去5年平均比83%)でした。



- (4) スケトウダラ(底びき網)は、宮古で水揚がありました。

旬水揚は、前年比55%、過去5年平均比85%の289トンで、前年並びに平均を下回る水準で推移しています。

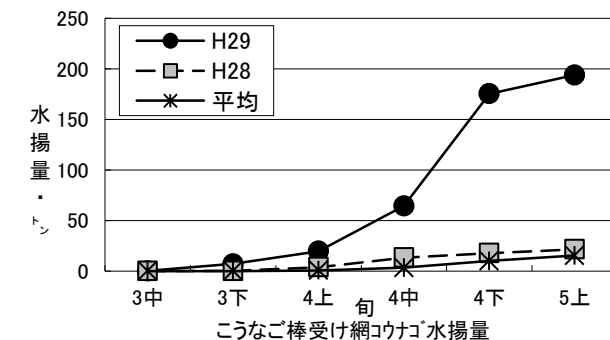
主要6港における5月上旬までの累計は、1,980トン(前年比70%、過去5年平均比70%)でした。



- (5) イカナゴ(こうなご棒受網)は、久慈を主体に水揚がありました。

旬水揚は、前年比9.0倍、過去5年平均比13倍の194トンで、前年並びに平均を上回る水準で推移しています。

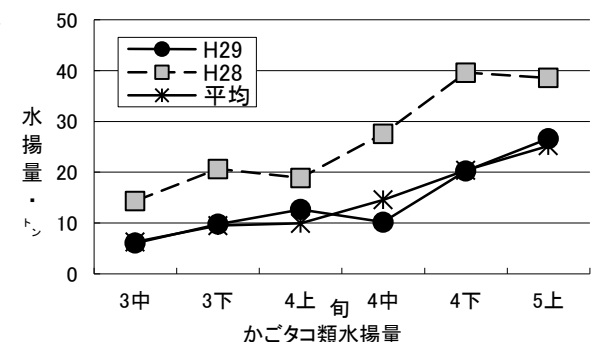
主要6港における5月上旬までの累計は、461トン(前年比8.1倍、過去5年平均比16倍)でした。



- (6) タコ類(かご)は、宮古を主体に水揚がありました。

旬水揚は、前年比69%、過去5年平均比1.1倍の27トンで、前年を下回り、平均を上回りました。

主要6港における5月上旬までの累計は、93トン(前年比54%、過去5年平均比)でした。



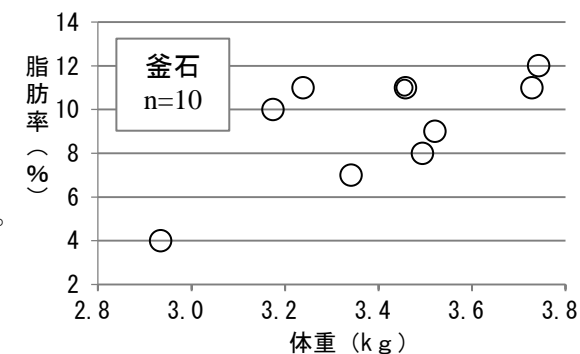
2. 調査結果、その他の情報

○ サワラ測定結果

平成29年5月8日に釜石魚市場で実施した、サワラの測定結果(測定尾数10尾)をお知らせします。

脂肪率は4~12%で、平均脂肪率は9%でした(フィッシュ・アナライザ使用)。

【担当:利用加工部 藤嶋】



サワラの体重と脂肪率の関係

ご意見等は、漁業資源部(担当: 及川・川島)までお寄せ下さい。

付表 岩手県内主要6港における水揚げ状況

5月上旬 (2017年5月1日 ~ 10日)

(単位: 水揚量: kg 前年比: %)

魚種/市場	久慈	宮古	山田	大槌	釜石	大船渡	6港計	6港前年同期 水揚量	6港旬 前年比	6港年累計 水揚量	6港前年累計 水揚量	6港 前年比
<定置網>												
クロマグロ			57.7		9.1	79.0	146	222	65.8	146	250	58.4
オオメマス (シロザケ)	309.1	361.2	410.9		1,291.6	2,133.9	4,507	184	2,453.3	12,670	2,847	445.1
サクラマス	1,065.4	576.6	258.6		626.3	981.6	3,509	3,172	110.6	10,183	11,439	89.0
カラフトマス	1.8	41.8	40.6		179.2	161.5	425	29	1,475.3	722	1,812	39.9
マスノスケ	23.9	18.9	1.3		8.3	108.9	161	59	273.4	395	207	191.1
マイワシ		0.8			97.0	3,345.0	3,443	10,675	32.3	34,259	312,303	11.0
サバ類	4.2	17.8	34.6		2,991.4	68,393.6	71,442	165,637	43.1	691,520	736,454	93.9
ブリ	148.4	177.0	22.7		52.5	412.0	813	9,878	8.2	1,029	10,818	9.5
サワラ	3,228.8	10,122.9	1,897.0		4,576.1	28,632.8	48,458	2,681	1,807.6	54,949	8,225	668.1
マダイ		52.6	28.9		158.5	2,189.9	2,430	4,090	59.4	2,447	4,126	59.3
スズキ	62.1	25.1	14.8		11.4	184.7	298	283	105.2	601	551	109.1
ヒラメ	205.2	37.6	37.2		21.9	141.1	443	592	74.8	936	1,065	87.9
スケトウダラ		7.4	167.6		4,526.0	43.3	4,744	168	2,817.3	11,518	1,047	1,100.4
スルメイカ		78.0	13.6		178.5	158.5	429	123	347.6	438	308	142.4
ヤリイカ	29.0	46.1	48.6		2,406.7	3,414.6	5,945	358	1,662.0	11,637	2,985	389.8
<小延縄+底刺網>												
ヒラメ	76.4	91.8	2.4	7.1	34.5	91.0	303	144	210.0	2,048	2,985	68.6
マコガレイ・マガレイ	339.3	582.7	170.9	27.2	117.7	685.3	1,923	853	225.5	10,742	10,949	98.1
ナメタガレイ	299.9	239.6	77.9	2.8	97.0	194.5	912	606	150.4	71,621	90,026	79.6
その他のカレイ類	44.1	95.6	27.2		250.3	58.2	475	247	192.5	13,016	17,663	73.7
マダラ	2.5	13.7	18.2		213.7	1,807.9	2,056	1,579	130.2	13,437	18,852	71.3
スケトウダラ						1,086.0	1,086	77	1,414.1	3,348	2,307	145.1
エゾイソアイナメ	1.5	35.8	115.0			1.0	153	279	55.0	1,783	3,047	58.5
アイナメ	591.7	784.8	679.5	0.7	265.1	631.0	2,953	1,164	253.8	15,790	15,883	99.4
メバル類	8.7	4.1	192.0		160.7	44.0	410	32	1,300.0	3,364	1,260	266.9
その他のソイ類	247.6	564.6	64.7		64.5	353.6	1,295	428	302.5	6,840	7,370	92.8
アナゴ類		91.9	81.6	29.0		15.8	218	160	136.2	852	854	99.8
タコ類	6.8	5,332.9	57.7		8.6	207.1	5,613	5,506	102.0	17,828	33,254	53.6
<底びき網>												
サメ類		1,070.8					1,071	295	363.6	4,452	4,338	102.6
ナメタガレイ		4,466.8					4,467	6,077	73.5	12,291	16,866	72.9
その他のカレイ類		4,081.8					4,082	2,435	167.7	50,106	45,381	110.4
マダラ		15,966.2					15,966	104,255	15.3	238,341	809,666	29.4
スケトウダラ		289,383.0					289,383	525,040	55.1	1,979,735	2,846,401	69.6
エゾイソアイナメ		491.3					491	425	115.6	8,349	8,386	99.6
キチジ		3,941.6					3,942	853	462.2	102,474	96,734	105.9
タコ類		2,273.9					2,274	2,633	86.4	15,940	16,669	95.6
<こうなご棒受網>												
イカナゴ (コウナゴ)	121,694.7	24,010.7	39,883.1	7,472.4	614.3	294.7	193,970	21,515	901.6	460,923	56,559	814.9
<かご>												
マコガレイ・マガレイ	267.5	12.1	4.2			87.7	372	69	538.4	1,107	993	111.5
ナメタガレイ	152.1	177.0	5.7			10.1	345	229	150.7	2,329	1,615	144.2
エゾイソアイナメ	67.5	174.0				30.6	272	334	81.5	5,458	5,027	108.6
アイナメ	161.3	97.7	86.0	18.8		217.4	581	247	235.6	2,555	1,851	138.0
アナゴ類		144.0		14.8		208.7	368	204	180.1	1,073	1,668	64.3
その他のカニ類	0.6		73.9			100.5	175	88	198.2	3,152	3,214	98.1
タコ類	5,571.9	13,617.1	121.6	9.0	4,746.4	2,561.1	26,627	38,569	69.0	93,103	173,245	53.7
<たら延縄>												
マダラ		3,096.0	36.0	35.0			3,167	7,542	42.0	104,238	125,983	82.7
スケトウダラ		462.0					462	1,626	28.4	27,067	28,088	96.4

※ 年累計水揚量は、平成29年3月からの累計となっております。