

# 漁況情報 No. 14

平成29年9月21日発行

岩手県水産技術センター

URL: <http://www2.suigi.pref.iwate.jp/>

Tel: 0193-26-7915 / Fax: 0193-26-7920 / E-mail: [CE0012@pref.iwate.jp](mailto:CE0012@pref.iwate.jp)

## 《9月中旬のトピックス》

- ・ マイワシ(定置網)、ブリ(定置網)の水揚が好調です。
- ・ サンマ(さんま棒受網)の水揚が低調です。

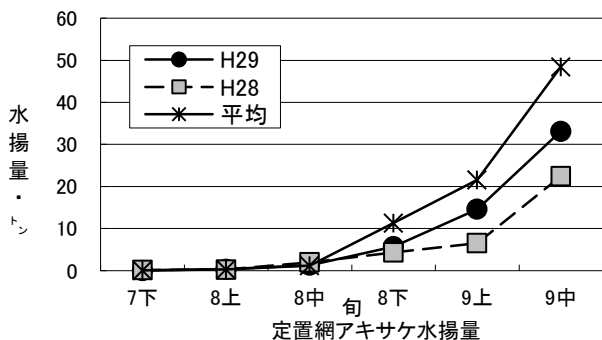
### 1. 水揚状況(県内主要6港集計値)

9月中旬の県内主要6港(久慈、宮古、山田、大槌、釜石、大船渡)における水揚状況の取りまとめ結果をお知らせいたします。

(1) アキサケ(定置網)は、久慈を中心に水揚がありました。

旬水揚は、前年比1.5倍、過去5年平均比68%の33トンで、前年を上回り、平均を下回りました。

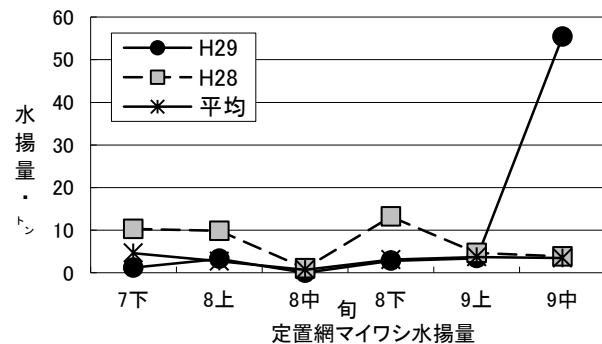
8月からの累計は、55トン(前年比1.5倍、過去5年平均比67%)でした。



(2) マイワシ(定置網)は、大船渡を中心に水揚がありました。

旬水揚は、前年比14倍、過去5年平均比16倍の55トンで、前年及び平均を大きく上回りました。

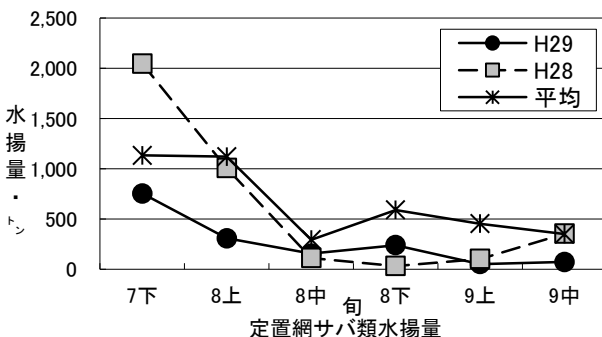
3月からの累計は、139トン(前年比36%、過去5年平均比93%)でした。



(3) サバ類(定置網)は、釜石、大船渡を中心に水揚がありました。

旬水揚は、前年比21%、過去5年平均比21%の73トンで、前年及び平均を大きく下回りました。

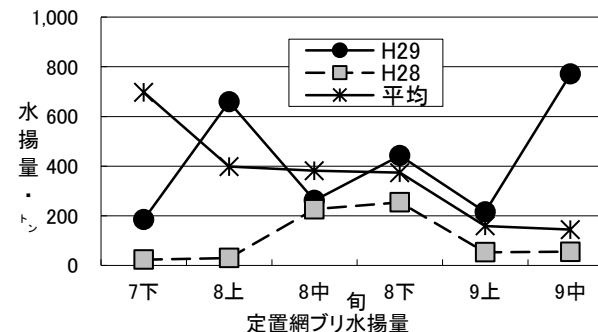
3月からの累計は、5,765トン(前年比65%、過去5年平均比76%)でした。



(4) ブリ(定置網)は、大船渡を中心に水揚がありました。

旬水揚は、前年比14倍、過去5年平均比5.4倍の772トンで、前年及び平均を大きく上回りました。

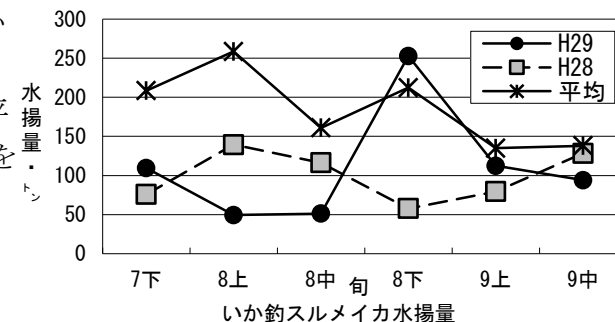
3月からの累計は、3,361トン(前年比1.6倍、過去5年平均並み)でした。



(5) スルメイカ(いか釣)は、久慈を中心に水揚がありました。

旬水揚は、前年比73%、過去5年平均比68%の94トンで、前年及び平均を下回りました。

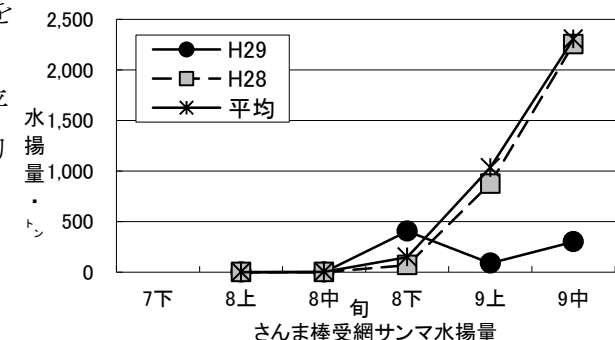
3月からの累計は、822トン(前年比1.3倍、過去5年平均比62%)でした。



(6) サンマ(さんま棒受網)は、大船渡を中心に水揚がありました。

旬水揚は、前年比13%、過去5年平均比13%の301トンで、前年及び平均を大きく下回りました。

8月からの累計は、796トン(前年比25%、過去5年平均比23%)でした。

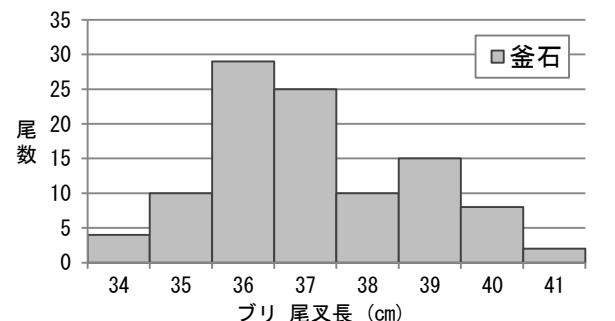


### 2. 調査結果、その他の情報

#### ○ブリ測定結果

平成29年9月20日に釜石魚市場で実施した、ブリ(定置網)の測定結果をお知らせします。

水揚物の尾叉長は34~41cmで、36cm台が主体となっていました。



付表 岩手県内主要6港における水揚げ状況

9月中旬(2017年9月11日～20日)  
(単位: 水揚量: kg 前年比: %)

魚種/市場	久慈	宮古	山田	大槌	釜石	大船渡	6港計	6港前年同期 水揚量	6港旬 前年比	6港年累計 水揚量	6港前年累計 水揚量	6港 前年比
<定置網>												
アキサケ(オス)	10,382.9	3,026.5	2,175.6	503.2	1,055.6	1,307.5	18,451	12,970	142.3	31,277	21,176	147.7
アキサケ(メス)	9,024.8	2,392.0	1,447.6	317.7	697.7	800.1	14,680	9,490	154.7	23,812	14,617	162.9
アキサケ(合計)	19,407.7	5,418.5	3,623.2	820.9	1,753.3	2,107.6	33,131	22,460	147.5	55,089	35,793	153.9
マイワシ		1,763.0	59.0		19.0	53,545.2	55,386	3,823	1,448.8	139,091	384,005	36.2
カタクチイワシ	981.2		10,881.0				11,862	4,912	241.5	15,574	9,005	172.9
サバ類	4,337.2	7,342.9	4,400.5	5,230.6	27,671.9	23,578.0	72,561	354,467	20.5	5,765,111	8,915,936	64.7
マアジ		19.4	8.2		192.0	4,042.2	4,262	3,049	139.8	53,078	25,024	212.1
ブリ	67,822.7	107,425.2	108,564.0	33,780.9	93,125.4	360,829.9	771,548	55,267	1,396.0	3,361,438	2,097,066	160.3
サワラ	300.8	1,128.5	282.9	1,569.5	4,981.4	11,436.7	19,700	33,140	59.4	140,026	149,367	93.7
ヒラメ	188.3	103.6	61.5	31.3	73.4	270.8	729	826	88.2	16,959	22,934	73.9
スルメイカ	175.8	2,412.6	2,601.7	569.2	4,294.5	2,503.1	12,557	4,513	278.2	193,818	181,394	106.8
ヤリイカ	106.5	723.7	693.9	1,210.5	7,083.4	14,585.6	24,404	1,344	1,815.9	62,853	19,630	320.2
<小延縄+底刺網>												
ヒラメ	711.2	283.6	20.4		11.0	588.1	1,614	831	194.2	13,961	14,988	93.1
マコガレイ・マガレイ	149.1	177.4	16.0	18.9	7.9	273.3	643	784	82.0	25,823	23,700	109.0
マダラ		565.9			2,094.0	1,595.1	4,255	6,807	62.5	102,480	78,586	130.4
アイナメ	27.4	122.6	45.6	4.0	90.6	123.0	413	248	166.9	30,477	28,975	105.2
その他のソイ類	8.7	146.9	7.0	14.0	44.0	130.0	351	163	214.8	13,442	13,200	101.8
アナゴ類	44.4	216.1	443.5	24.4			730	546	133.8	4,990	6,210	80.4
<底びき網>												
ナメタガレイ		3,306.7					3,307	1,242	266.3	46,878	48,610	96.4
その他のカレイ類		3,210.0					3,210	1,359	236.2	94,576	91,908	102.9
マダラ		65,700.5					65,701	20,837	315.3	612,401	1,550,856	39.5
スケトウダラ		82,934.5					82,935	1,059	7,832.9	3,178,675	4,009,868	79.3
キチジ		13,040.4					13,040	2,741	475.7	196,955	192,483	102.3
スルメイカ	3,292.0	65,872.2					69,164	481,574	14.4	149,466	938,046	15.9
タコ類		2,319.8					2,320	1,770	131.0	36,585	45,396	80.6
<いか釣>												
スルメイカ	76,166.0	1,248.0			545.0	16,113.0	94,072	128,294	73.3	821,983	610,607	134.6
<突き棒>												
メカジキ			329.0		198.0		527	240	219.6	9,603	8,078	118.9
<さんま棒受網>												
サンマ					46,755.0	254,712.0	301,467	2,256,427	13.4	796,371	3,202,729	24.9
<かつお一本釣り>												
カツオ						5,135.0	5,135	109,142	4.7	298,916	517,563	57.8
<かご>												
エゾイソアイナメ	23.4	348.0				263.0	634	756	84.0	15,928	13,138	121.2
アイナメ	35.5	158.1	41.0	37.1		97.9	370	164	224.8	8,190	5,845	140.1
アナゴ類	130.4	1,090.2	90.6	63.2		571.4	1,946	3,834	50.7	22,899	27,628	82.9
その他のカニ類	814.0	404.2		33.8		1.5	1,254	593	211.5	6,958	5,328	130.6
タコ類	1,440.2	7,571.6	585.8	127.9	10,632.1	4,591.1	24,949	10,465	238.4	639,466	702,856	91.0
<たら延縄>												
マダラ		48,396.0		150.0			48,546	66,828	72.6	578,123	739,063	78.2
スケトウダラ		1,590.0		5.0			1,595	3,606	44.2	61,655	84,436	73.0

※ 年累計水揚量は、平成29年3月からの累計となっております。