

漁況月報 No. 6

平成25年2月14日発行

岩手県水産技術センター漁業資源部 URL: <http://www.pref.iwate.jp/~hp5507/>
Tel:0193-26-7915 / Fax:0193-26-7920 / E-mail:CE0012@pref.iwate.jp

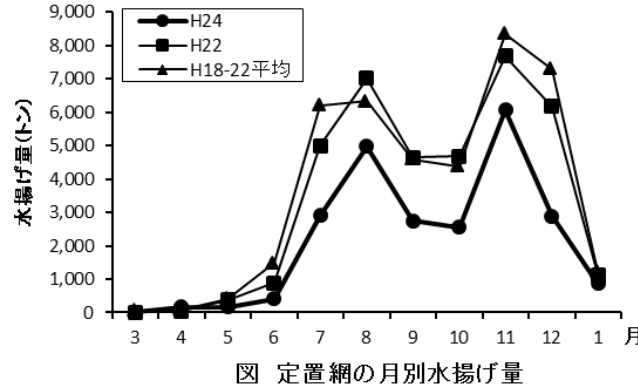
《1月のトピックス》

- 12月に続き、定置網と底びき網スルメイカの水揚げが好調です。
- 宮古でマダラ(底延縄・底刺網)の水揚げが好調です。

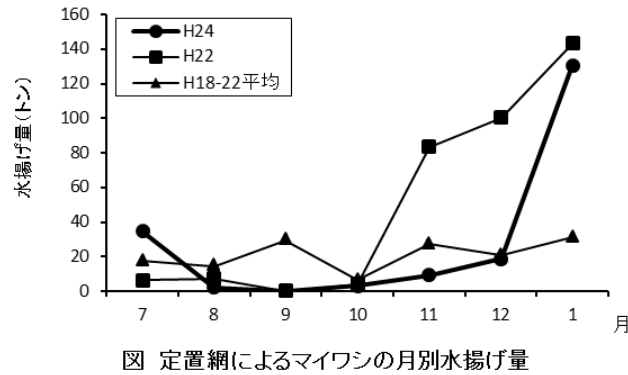
1. 水揚げ状況(県内主要5港集計値)

1月の県内主要5港(久慈、宮古、山田、釜石、大船渡)における水揚げ状況を取りまとめましたのでお知らせします。

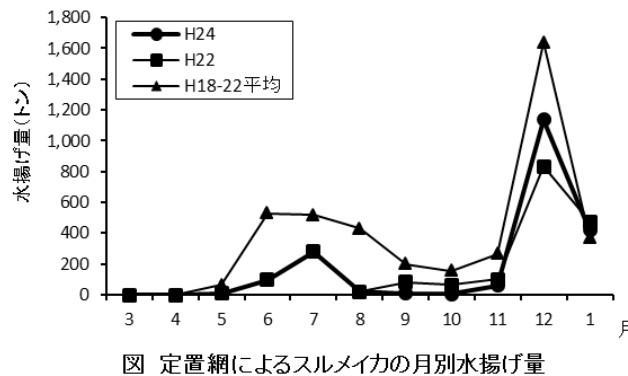
- (1) 定置網の総水揚げ量は、平成23年同期比76%、平成24年同期比44%、過去5年(平成18~22年)平均比71%の860トンでした。
1月末までの累計水揚げ量は、23,734トン(平成23年同期比63%、過去5年平均比59%)でした。



- マイワシは、大船渡を中心に水揚げがあり、1月の水揚げ量は平成23年同期比91%、平成24年同期比1.6倍、過去5年平均比4倍の131トンでした。
1月末までの累計水揚げ量は200トン(平成23年同期比58%、過去5年平均比30%)でした。

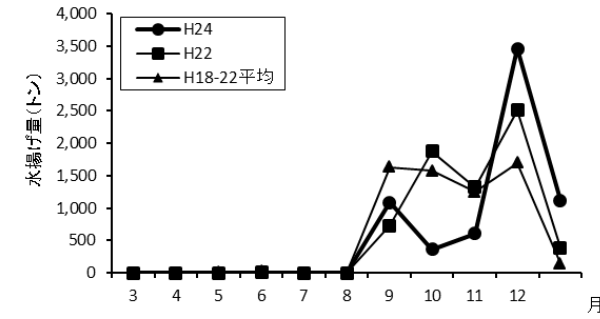


- スルメイカ(定置網)は、宮古~大船渡を中心に水揚げがあり、1月の水揚げ量は平成23年同期比88%、平成24年同期比1.9倍、過去5年平均比1.1倍の418トンでした。
12月末までの累計水揚げ量は2,034トン(平成23年同期並、過去5年平均比49%)でした。



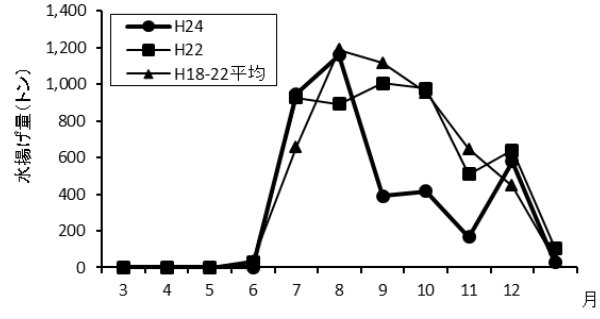
- スルメイカ(底びき網)は、宮古を中心に水揚げがあり、1月の水揚げ量は平成23年同期比2.9、平成24年同期比43倍、過去5年平均比7.9倍の1,117トンでした。

1月末までの累計水揚げ量は6,641トン(平成23年同期比97%、過去5年平均比1.1倍)でした。



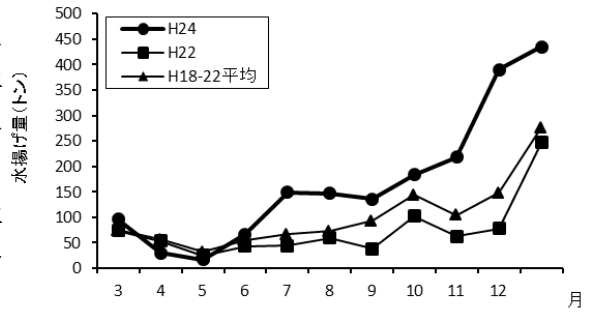
- スルメイカ(いか釣り)は、宮古と大船渡を中心に水揚げがあり、12月の水揚げ量は平成23年同期比27%、平成24年同期比54倍、過去5年平均比65%の28トンでした。

1月末までの累計水揚げ量は3,684トン(平成23年同期73%、過去5年平均比72%)でした。



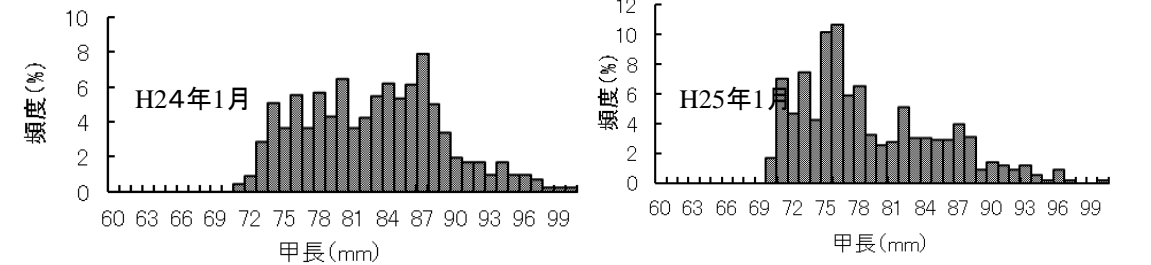
- マダラ(底延縄・底刺網)は、宮古を中心に水揚げがあり、1月の水揚げ量は平成23年同期比1.8倍、平成24年同期比2.7倍、過去5年平均比1.6倍の435トンでした。

1月末までの累計水揚げ量は1,868トン(平成23年同期比2.3倍、過去5年平均比1.7倍)でした。



2. 調査結果など

平成24年度漁期(12~3月)の1月までのケガニの水揚げ量は、平成22年度同期比48%、平成23年度同期比59%の14トンとなっています(底刺網・かご込み)。宮古魚市場に水揚げされたケガニの甲長組成を下に示します。本年度は前年度主体となっていた甲長80mm台後半の大型ガニが減少し、甲長75~76mm主体の組成となっております。



ご意見などは水産技術センター漁業資源部(担当:後藤、永井)までお寄せください。

付表 岩手県内主要5港における1月の水揚げ状況

(単位：水揚量：kg 前年比：%)

魚種/市場	久慈	宮古	山田	釜石	大船渡	5港計	平成23年同期 水揚量	平成24年同期 水揚量	5港12月 平成23年比	5港12月 平成24年比	年累計 水揚量	平成22-23年累 計水揚量	累計 平成22-23 年比
<定置網>													
秋サケ	18,628.4	108,914.4	13,138.9	7,318.3	1,526.8	149,527	409,840	208,035	36.5	71.9	4,330,945	10,167,714	42.6
クロマグロ	3.2	238.9	284.4	296.6	1,826.0	2,649	2,073	6,086	127.8	43.5	107,161	135,556	79.1
マイワシ	0.0	21,806.9	5,727.0	5,681.2	97,379.8	130,595	143,322	80,999	91.1	161.2	199,764	345,436	57.8
サバ類	16.8	6,749.0	6,241.9	839.3	6,048.4	19,895	4,402	7,960	452.0	249.9	6,245,828	16,371,865	38.1
ブリ	6.2	3,291.1	609.7	1,628.7	1,887.6	7,423	6,182	1,131	120.1	656.4	5,519,732	3,929,047	140.5
サワラ	0.0	102.6	3.1	48.4	48.0	202	681	112	29.7	180.9	243,109	381,617	63.7
ヒラメ	49.7	623.1	390.8	831.4	1,196.7	3,092	2,384	2,937	129.7	105.3	71,118	54,505	130.5
スルメイカ	44,425.4	103,301.6	31,190.7	130,956.6	108,326.3	418,201	475,964	214,838	87.9	194.7	2,033,525	1,959,657	103.8
合計	65,803.5	255,816.3	76,422.9	158,501.4	303,370.9	859,915	1,137,077	623,659	75.6	137.9	23,734,375	37,634,716	63.1

<底延縄+底刺網>													
ヒラメ	24.6	33.1	4.5	446.0	572.8	912	937	687	97.4	132.8	23,937	34,440	69.5
マコガレイ・マガレイ	35.0	137.5	154.9	1,513.6	6,951.7	8,793	5,963	2,851	147.5	308.5	26,016	43,539	59.8
ナメタガレイ	504.7	3,122.2	232.7	837.3	781.2	5,478	4,973	3,607	110.1	151.9	69,088	102,643	67.3
アイナメ	59.5	303.9	767.6	672.3	605.5	2,409	3,179	1,312	75.8	183.6	30,889	43,834	70.5
マダラ	15,018.1	206,727.4	83.0	69,621.9	143,483.0	434,933	246,865	159,948	176.2	271.9	1,867,928	825,509	226.3
アナゴ類	0.0	73.6	116.0	41.6	63.1	294	95	61	310.8	483.3	8,803	14,825	59.4
タコ類	73.9	5,124.3	42.3	1.0	2,055.5	7,297	5,802	3,976	125.8	183.5	62,450	60,854	102.6
ケガニ	239.6	105.8	0.0	6.5	0.0	352	2,980	1,935	11.8	18.2	20,536	9,341	219.8
合計	18,344.5	229,102.1	3,547.6	75,475.3	157,787.3	484,257	306,352	199,978	158.1	242.2	2,365,910	1,735,295	136.3

<底びき網>													
スケトウダラ	2,744.0	198,939.0	0.0	1,046.0	3,689.2	206,418	125,197	1,444,140	164.9	14.3	5,672,562	5,978,680	94.9
マダラ	1,519.0	481,234.1	0.0	15,458.0	20,865.1	519,076	1,493,037	1,071,805	34.8	48.4	8,024,662	7,512,025	106.8
ナメタガレイ	0.0	8,087.1	0.0	457.9	824.2	9,369	3,486	5,372	268.8	174.4	48,730	21,934	222.2
キチジ	0.0	3,214.7	0.0	0.0	0.0	3,215	10,048	7,927	32.0	40.6	138,652	111,315	124.6
スルメイカ	1,730.0	932,872.2	0.0	138,195.5	44,294.5	1,117,092	389,239	25,681	287.0	4,349.9	6,641,018	6,828,613	97.3
合計	6,038.0	1,667,731.1	0.0	156,489.6	71,995.4	1,902,254	2,089,939	2,622,676	91.0	72.5	20,901,262	24,386,616	85.7

<いか釣>													
スルメイカ	935.0	12,840.0	0.0	1,702.0	12,786.0	28,263	106,330	522	26.6	5,414.4	3,684,187	5,080,700	72.5

<さけ延縄>													
秋サケ	0.0	288.5	0.0	0.0	0.0	289	2,767	1,886	10.4	15.3	144,962	168,620	86.0

<かご>													
ナメタガレイ	55.5	1,078.1	2.7	0.0	61.7	1,198	414	986	289.5	121.5	15,307	11,928	128.3
アナゴ類	0.0	499.5	17.0	0.0	430.5	947	182	746	520.0	127.0	32,268	32,433	99.5
タコ類	7,322.0	24,165.2	54.7	7,967.3	1,774.3	41,284	41,723	55,184	98.9	74.8	865,413	920,087	94.1
ケガニ	0.0	6,654.9	0.0	3,506.9	808.1	10,970	20,315	19,343	54.0	56.7	37,011	27,111	136.5
合計	8,577.8	37,688.8	177.6	11,474.2	5,530.7	63,449	70,385	82,286	90.1	77.1	1,018,328	1,086,186	93.8

※ 年累計水揚量は、平成24年3月からの累計となっております。