

# 漁況月報 No. 7 平成25年3月19日発行

岩手県水産技術センター漁業資源部 URL: <http://www.pref.iwate.jp/~hp5507/>  
 Tel:0193-26-7915 / Fax:0193-26-7920 / E-mail:[CE0012@pref.iwate.jp](mailto:CE0012@pref.iwate.jp)

## 《2月のトピックス》

- ・ ツノナシオキアミ(いさだ)の水揚げが始まりました。
- ・ ケガニ(かご)の水揚げが増加しました。

### 1. 水揚状況(県内主要5港集計値)

2月の県内主要5港(久慈、宮古、山田、釜石、大船渡)における水揚げ状況を取りまとめましたのでお知らせします。

- (1) 定置網の総水揚げ量は、平成23年同期比46%、平成24年同期比2.9倍、過去5年(平成18~22年)平均比92%の22,410トンでした。  
 2月末までの累計水揚げ量は、23,959トン(平成23年同期比63%、過去5年平均比59%)でした。

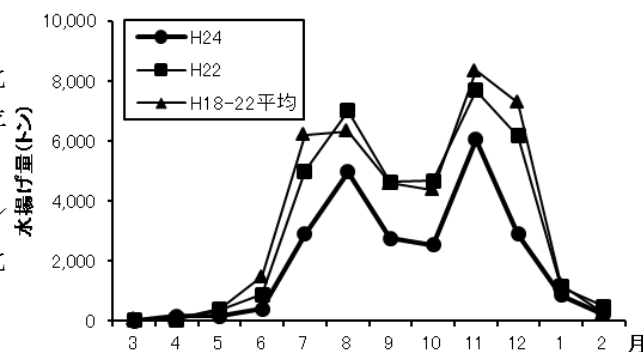


図 定置網の月別水揚げ量

- ・ マイワシは、大船渡を中心に水揚げがあり、2月の水揚げ量は平成23年同期比40%、平成24年同期比3.8倍、過去5年平均比1.9倍の162トンでした。  
 2月末までの累計水揚げ量は361トン(平成23年同期比49%、過去5年平均比1.4倍)でした。

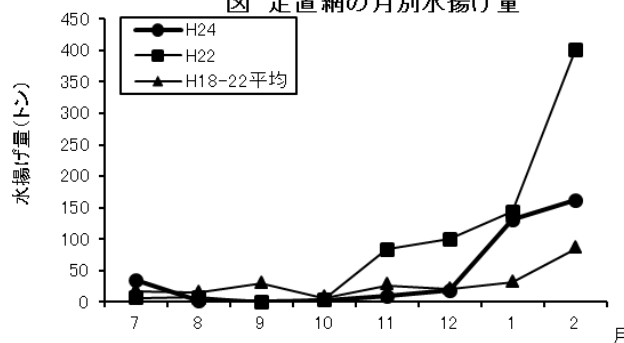


図 定置網によるマイワシの月別水揚げ量

- ・ マダラ(底延縄・底刺網)は、宮古を中心に水揚げがあり、2月の水揚げ量は平成23年同期比70%、平成24年同期比1.6倍、過去5年平均並の207トンでした。  
 2月末までの累計水揚げ量は2,075トン(平成23年同期比1.9倍、過去5年平均比1.6倍)でした。

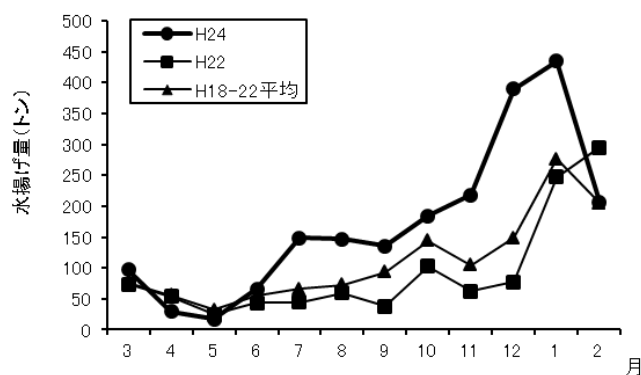


図 底延縄・底刺網によるマダラの月別水揚げ量

- ・ スケトウダラ(底びき網)は、宮古を中心に水揚げがあり、2月の水揚げ量は平成23年同期比5.7倍、平成24年同期比91%、過去5年平均比1.7倍の1,303トンでした。  
 2月末までの累計水揚げ量は6,976トン(平成23年同期比1.1倍、過去5年平均比1.2倍)でした。

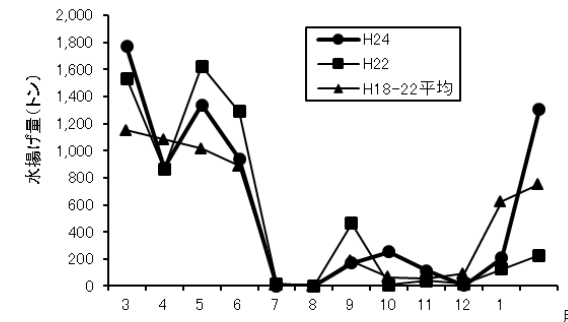


図 底びき網によるスケトウダラの月別水揚げ量

- ・ ケガニ(かご)は、宮古を中心に水揚げがあり、2月の水揚げ量は平成23年同期比1.7倍、平成24年同期比89%、過去5年平均比1.7倍の28トンでした。  
 2月末までの累計水揚げ量は65トン(平成23年同期比1.2倍、過去5年平均比1.6倍)でした。

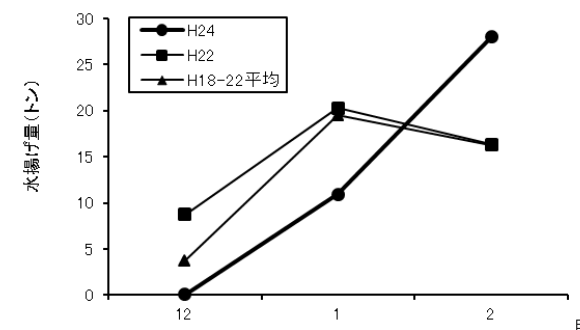


図 かごによるケガニの月別水揚げ量

### 2. 調査結果など

1月21日と1月30日に宮古魚市場で水揚げされたケガニの甲長組成を下に示します。本年度は、期間を通して甲長70mm台主体の組成となっております。

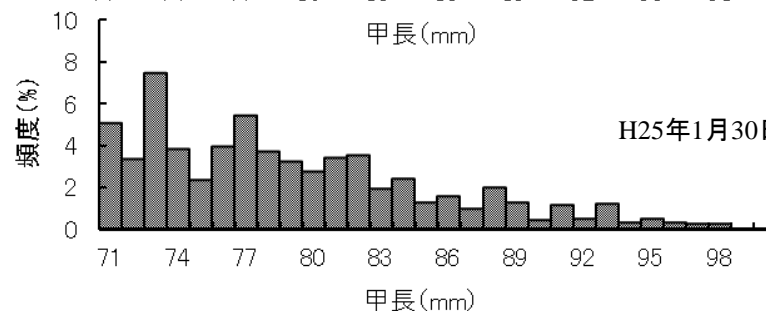
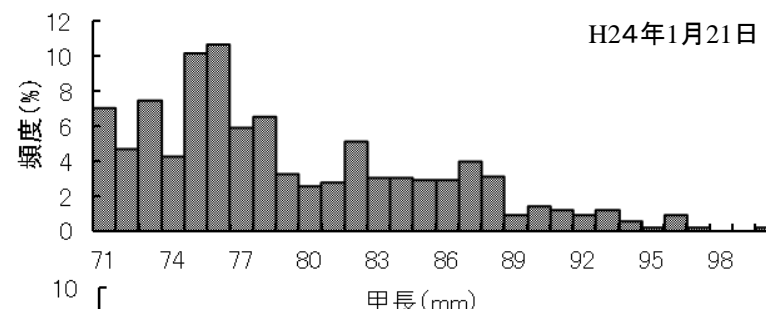


図 宮古魚市場に水揚げされたケガニの甲長組成(1月21日と30日測定)

ご意見などは水産技術センター漁業資源部(担当; 後藤、永井)までお寄せください。

付表 岩手県内主要5港における2月の水揚げ状況

(単位： 水揚量：kg 前年比：%)

魚種/市場	久慈	宮古	山田	釜石	大船渡	5港計	平成23年同期 水揚量	平成24年同期 水揚量	5港2月 平成23年 比	5港2月 平成24年 比	年累計 水揚量	平成22-23年累 計水揚量	累計 平成22-23 年比
<定置網>													
秋サケ		880.5			10.1	891	20,554	4,513	4.3	19.7	4,331,835	10,188,268	42.5
マイワシ		1,031.0			160,681.2	161,712	400,454	42,035	40.4	384.7	361,476	745,891	48.5
マダラ		3,477.6			42,814.2	46,292	1,307	8,461	3,541.6	547.1	179,101	20,017	894.7
ヤリイカ		1.4			8,075.5	8,077	18,638	116	43.3	6,938.9	96,642	112,808	85.7
合計		5,634.8			218,546.4	224,181	490,422	78,739	45.7	284.7	24,018,967	38,125,138	63.0

<底延縄+底刺網>

ヒラメ	7.4	397.9	4.4	314.2	227.9	912	816	458	111.8	199.3	72,070	55,321	130.3
マコガレイ・マガレイ	41.5	876.8	380.5	2,141.4	5,297.5	8,738	6,351	4,491	137.6	194.6	43,546	49,890	87.3
ナメタガレイ	1,361.7	7,312.4	374.9	3,432.3	1,047.8	13,529	19,842	9,585	68.2	141.1	82,617	122,485	67.5
アイナメ	196.1	1,241.6	2,008.7	784.4	978.4	5,209	5,315	3,172	98.0	164.2	36,098	49,149	73.4
マダラ	28,804.3	93,804.6	6,334.9	23,809.9	54,269.4	207,023	294,997	125,931	70.2	164.4	2,074,951	1,120,506	185.2
アナゴ類	10.8	2.1	93.6	20.8	64.8	192	151	0	127.3	-	8,995	14,825	60.7
タコ類	36.9	3,848.0	44.7	11.3	2,022.3	5,963	7,597	3,805	78.5	156.7	62,450	68,414	68,450.9
ケガニ	1,980.2	4,212.7	23.2	367.3	7.5	6,591	23,992	9,398	27.5	70.1	27,127	33,410	81.2
合計	34,744.8	131,961.5	11,833.5	34,101.3	71,950.7	284,592	440,068	187,205	64.7	152.0	2,650,502	2,175,363	121.8

<底びき網>

スケトウダラ	144,947.0	881,631.5			277,174.0	1,303,753	227,470	1,427,869	573.2	91.3	6,976,314	6,206,150	112.4
マダラ	62,961.0	1,325,014.5			5,201.1	1,393,177	2,171,199	811,200	64.2	171.7	9,417,838	9,683,225	97.3
ナメタガレイ	153.3	4,234.8			1,322.1	5,710	2,866	3,801	199.3	150.2	54,440	24,799	219.5
キチジ	0.0	870.5			0.0	871	16,752	1,180	5.2	73.8	139,523	128,067	108.9
合計	209,168.6	2,225,292.3			287,057.6	2,721,519	2,458,312	2,262,610	110.7	120.3	23,622,781	26,844,928	88.0

<いさだ船びき網>

ツノナシオキアミ		195,270.0	110,040.0	127,500.0	616,140.0	1,048,950			-	-	-	-	-
----------	--	-----------	-----------	-----------	-----------	-----------	--	--	---	---	---	---	---

<かご>

ナメタガレイ	90.0	972.6	3.4	0.0	124.5	1,191	470	931	253.1	127.9	16,498	12,398	133.1
アナゴ類	0.0	215.5	0.0	0.0	249.7	465	249	347	186.8	134.2	32,733	32,682	100.2
タコ類	3,239.7	13,786.9	47.0	5,747.9	1,665.6	24,487	25,191	13,714	97.2	178.6	889,900	945,278	94.1
ケガニ	45.7	16,471.9	0.0	8,922.3	2,547.7	27,988	16,350	31,581	171.2	88.6	65,066	52,214	124.6
合計	3,938.2	37,554.0	1,023.9	14,670.2	6,517.4	63,704	48,577	53,707	131.1	118.6	1,082,031	1,134,762	95.4

※ 年累計水揚量は、平成24年3月からの累計となっております。