

平成25年度漁況月報 No.2

平成25年6月10日発行

岩手県水産技術センター漁業資源部 URL: <http://www.pref.iwate.jp/~hp5507/>

Tel:0193-26-7915 / Fax:0193-26-7920 / E-mail: CE0012@pref.iwate.jp

《5月のトピックス》

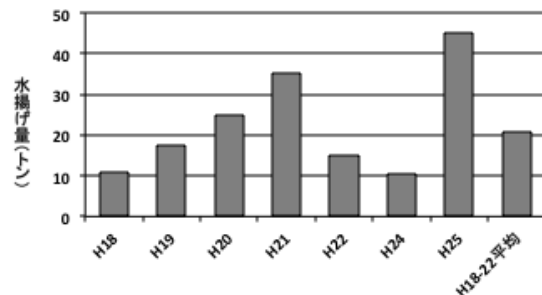
・クロマグロ、マイワシ、サワラ、ヤリイカ(定置網)の水揚げが好調です。

1. 水揚げ状況(県内主要5港集計値)

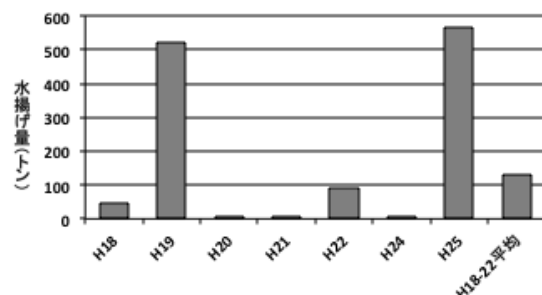
5月の県内主要5港(久慈、宮古、山田、釜石、大船渡)における水揚げ状況を取りまとめましたのでお知らせします。

(1) 定置網の総水揚げ量は、前年同期比9.9倍、平成18~22年平均比4倍の1,630トンでした。

・クロマグロは、大船渡を中心に水揚げがあり、5月の水揚げ量は、前年同期比4.4倍、平成18~22年平均比2.2倍の45トンでした。今年度累計は、45トン(前年度比4.4倍、平成18~22年平均比2.2倍)でした。



・カラフトマスは、大船渡を中心に水揚げがあり、5月の水揚げ量は、前年同期比2,239倍、平成18~22年平均比4.3倍の568トンでした。今年度累計は、709トン(前年度比1,634倍、平成18~22年平均比3.9倍)でした。



・マイワシは、大船渡を中心に水揚げがあり、5月の水揚げ量は、前年同期比1,384倍、平成18~22年平均比236倍の47トンでした。今年度累計は、48トン(前年度比1,408倍、平成18~22年平均比169倍)でした。

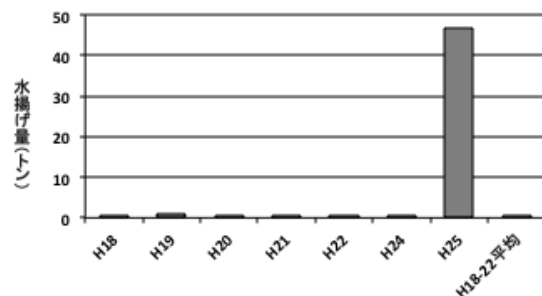


図3 定置網による5月のマイワシ水揚げ量

・サワラは、久慈を中心に水揚げがあり、5月の水揚げ量は、前年同期比17倍、平成18~22年平均比3.4倍の202トンでした。今年度累計は、202トン(前年度比17倍、平成18~22年平均比3.4倍)でした。

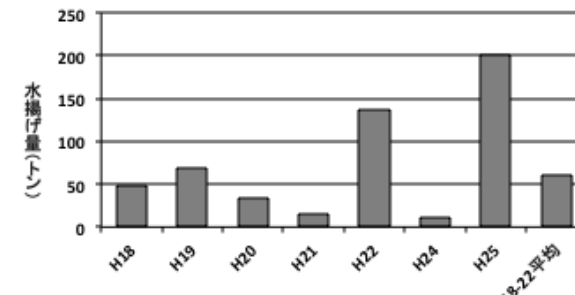


図4 定置網による5月のサワラ水揚げ量

(5) イカナゴ(こうなご棒受網)は、久慈を中心に水揚げがあり、5月の水揚げ量は、前年同期比42倍、平成18~22年同期平均比90%の48トンでした。今年度累計は、57トン(前年度比50倍、平成18~22年平均比74%)でした。

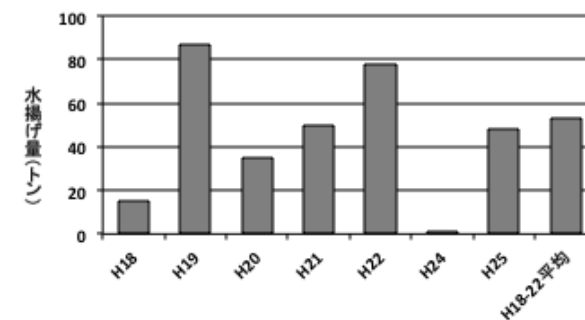


図5 5月のイカナゴ水揚げ量

2. 調査結果など

・5月に水揚げされた3魚種の測定結果を図6~8に示します。

5月30日に釜石魚市場に水揚げされたマイワシの体長組成を図6に示します。体長の範囲は18~21cmで、20cmが主体となっていました。

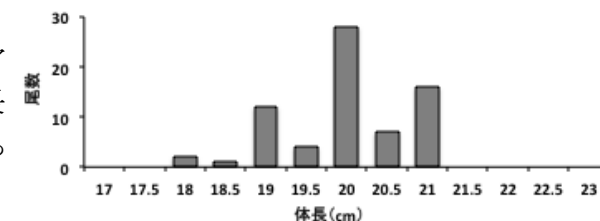


図6 5月30日に釜石魚市場で水揚げされたマイワシの体長組成

5月20~27日に久慈魚市場に水揚げされたサワラの体長組成を図7に示します。体長の範囲は45~58cmで、48cmが主体となっていました。

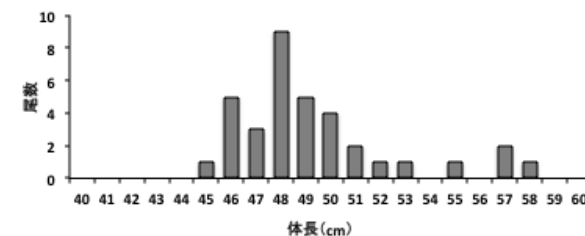


図7 5月に久慈魚市場で水揚げされたサワラの体長組成

5月27日と30日に釜石魚市場に水揚げされたヤリイカの外套長組成を図8に示します。体長の範囲は14~38cmで、31~35cmが主体となっていました。




図8 釜石魚市場に水揚げされたヤリイカの外套長組成

ご意見などは水産技術センター漁業資源部(担当:後藤、永井)までお寄せください。

付表 岩手県内主要5港における5月の水揚げ状況

(単位：水揚量：kg 前年比：%)

魚種/市場	久慈	宮古	山田	釜石	大船渡	5港計	平成24年同期	平成18-22年 平均	平成24年比	平成18-22年 平均比	年度累計	平成24年度累 計	平成18-22年度 累計平均	累計 平成24年度 比	累計 平成18-22年 度平均比
<定置網>															
クロマグロ	0.0	691.7	214.0	1,637.5	42,452.3	44,996	10,287	20,659	437.4	217.8	44,996	10,287	20,659	437.4	217.8
オオメマス (シロザケ)	2,599.5	10,276.6	5,273.3	7,114.0	57,930.1	83,194	9,681	18,868	859.3	440.9	91,209	15,387	25,745	592.8	354.3
サクラマス	1,846.7	4,462.6	2,560.9	1,042.7	8,345.3	18,258	6,274	17,989	291.0	101.5	26,711	12,228	33,620	218.4	79.5
カラフトマス	337.7	7,830.9	7,806.9	86,855.0	465,080.4	567,911	254	131,457	223,939.6	432.0	709,412	434	183,692	163,421.4	386.2
マスノスケ	21.4	82.1	58.2	86.0	662.8	911	1,109	2,909	82.1	31.3	1,052	1,283	3,164	82.0	33.2
マイワシ	0.0	88.9	475.5	60.8	46,138.1	46,763	34	198	138,353.0	23,589.2	47,585	34	282	140,783.7	16,882.5
ブリ	904.2	1,024.6	771.5	1,084.2	22,562.2	26,347	14,652	1,155	179.8	2,281.9	26,347	14,652	1,155	179.8	2,281.9
サワラ	113,482.6	24,808.8	491.8	7,472.2	55,566.9	201,822	11,961	60,214	1,687.4	335.2	201,822	11,961	60,214	1,687.4	335.2
マダラ	737.3	4,202.2	7,730.3	41,599.8	227,788.9	282,059	17,423	14,924	1,618.9	1,890.0	328,334	68,569	17,368	478.8	1,890.4
スケトウダラ	6.5	164.7	1,449.0	239,243.1	31,579.7	272,443	10,213	11,589	2,667.6	982.5	342,799	104,212	13,259	328.9	2,585.3
スルメイカ	9.7	240.7	137.7	233.4	2,021.4	2,643	7,878	65,677	33.5	4.0	2,643	7,878	65,677	33.5	4.0
ヤリイカ	93.9	651.7	459.0	2,307.4	28,754.2	32,266	17,634	5,965	183.0	540.9	33,097	19,483	8,130	169.9	407.1
合計	121,678.4	57,508.6	29,999.5	390,651.6	1,030,384.3	1,630,222	165,314	404,966	986.1	402.6	1,910,817	329,516	496,671	579.9	384.7
<底刺網>															
ヒラメ	288.2	4.2		92.4	476.0	861	1,004	2,733	85.7	31.5	1,773	1,271	3,507	139.5	50.6
マコガレイ・マガレイ	691.1	5.7		999.1	2,444.0	4,140	4,571	6,634	90.6	62.4	6,606	7,757	10,721	85.2	61.6
ナメタガレイ	539.7	32.8		85.1	1,298.1	1,956	3,392	5,034	57.7	38.8	21,831	21,831	32,013	99.3	67.7
アイナメ	310.4	15.0		412.8	1,545.3	2,284	2,087	3,066	109.4	74.5	4,720	3,756	5,680	125.7	83.1
マダラ	230.4	0.0		167.0	11,235.5	11,633	2,923	5,917	398.0	196.6	13,979	5,391	8,837	259.3	158.2
スケトウダラ	0.0	0.0		0.0	25,697.0	25,697	0	1,023		2,512.8	25,945	459	1,242	5,652.6	2,088.8
アンコウ類	165.5	0.0		13.0	11.6	190	396	1,083	48.1	17.6	1,293	853	3,592	151.6	36.0
タナゴ類	323.3	5.6		107.0	406.6	843	1,151	1,976	73.2	42.6	2,467	1,537	3,247	160.5	76.0
合計	4,653.5	95.9	0.0	2,327.7	46,103.9	53,181	23,537	39,334	226.0	135.2	98,403	65,172	100,803	151.0	97.6
<底延縄・釣り>															
マコガレイ・マガレイ	0.0	0.0	1,060.4	21.0	420.1	1,502	303	606	495.9	247.8	3,451	1,615	1,313	213.7	262.8
ナメタガレイ	0.0	0.0	849.7	46.1	83.3	979	343	772	285.5	126.9	2,657	1,656	3,277	160.5	81.1
アイナメ	19.3	1,573.8	180.5	886.7	2,660	1,265	4,055	210.3	65.6	6,226	3,292	8,854	189.1	70.3	
マダラ	23,808.0	667.0	165.6	612.5	25,253	13,005	26,728	194.2	94.5	77,284	52,443	80,029	147.4	96.6	
ドンコ (エゾイナメ)	360.0	508.8	898.1	0.0	1,767	2,395	3,120	73.8	56.6	2,960	3,036	6,637	97.5	44.6	
キチジ	1,544.1	0.0	0.0	0.0	1,544	988	1,200	156.3	128.7	1,983	1,727	1,578	114.8	125.6	
アナゴ類	20.3	291.2	57.6	114.1	483	197	187	245.2	258.4	698	510	266	136.9	263.0	
タコ類	1,677.5	109.4	3.0	63.0	1,853	1,770	10,567	104.7	17.5	8,444	5,892	18,842	143.3	44.8	
合計	30,504.6	6,825.4	1,581.7	2,527.9	41,440	28,985	64,269	143.0	64.5	123,239	86,671	183,210	142.2	67.3	
<底びき網>															
スケトウダラ	219,917.0	1,110,335.5			311,992.0	1,642,245	1,338,995	1,016,200	122.6	161.6	2,481,581	2,213,080	2,099,817	112.1	118.2
マダラ	76,292.6	1,281,115.1			26,482.9	1,383,891	1,474,307	597,465	93.9	231.6	2,076,857	2,473,599	1,019,200	84.0	203.8
ナメタガレイ	1,470.4	5,916.8			2,184.6	9,572	13,080	6,711	73.2	142.6	10,865	16,025	8,203	67.8	132.4
キチジ	0.0	9,276.8			1,400.0	10,677	31,286	11,346	34.1	94.1	43,325	66,122	24,429	65.5	177.4
合計	298,560.9	2,430,496.9			347,217.1	3,076,275	2,904,718	1,709,540	105.9	179.9	4,695,087	4,872,404	3,314,561	96.4	141.7
<こうなご棒受網>															
イカナゴ	31,959.0	3,321.6	2,724.4	1,318.9	8,552.1	47,876	1,128	53,049	4,245.1	90.2	56,510	1,128	76,229	5,010.6	74.1
<かご>															
ナメタガレイ	602.4	1,553.1	18.2	0.0	93.1	2,267	2,414	1,812	93.9	125.1	4,381	4,104	3,027	106.7	144.7
アナゴ類	0.6	852.8	226.1	0.0	782.7	1,862	884	1,305	142.7	1,972	884	1,502	223.1	131.3	
タコ類	21,999.0	54,386.2	394.8	37,979.6	4,964.4	119,724	135,192	117,237	88.6	102.1	167,968	167,155	154,293	100.5	108.9
合計	25,538.3	61,375.2	1,849.1	37,979.6	6,914.9	133,657	145,632	127,581	91.8	104.8	203,712	193,744	172,058	105.1	118.4

※ 年度累計水揚量は、平成25年4月からの累計となっております。