

平成26年度漁況月報 No. 3

平成26年7月7日発行

岩手県水産技術センター漁業資源部 URL: <http://www.pref.iwate.jp/~hp5507/>

Tel:0193-26-7915 / Fax:0193-26-7920 / E-mail:CE0012@pref.iwate.jp

《6月のトピックス》

- ・定置網は、クロマグロ、サバ類、ブリ、スケトウダラが好調です。
- ・スルメイカ(定置網)、タコ類(カゴ)は低調で推移しています。

1. 水揚状況(県内主要5港集計値)

6月の県内主要5港(久慈、宮古、山田、釜石、大船渡)における水揚げ状況を取りまとめましたのでお知らせします。

(1) 定置網の総水揚げ量は、平成25年度同期比1.4倍、平成24年度同期比4.5倍、平成18～22年度同期平均比1.2倍の1,807トンでした。6月までの累計は、2,533トン(前年度比80%、平成24年度比2.2倍、平成18～22年度比1.3倍)でした。

・クロマグロは、大船渡を中心に水揚げがあり、6月の水揚げ量は、平成25年度同期比1.6倍、平成24年度同期比3.7倍、平成18～22年度同期平均比1.8倍の109トンでした。6月までの累計は、144トン(前年度比1.3倍、平成18～22年度平均比1.8倍)でした(図1)。

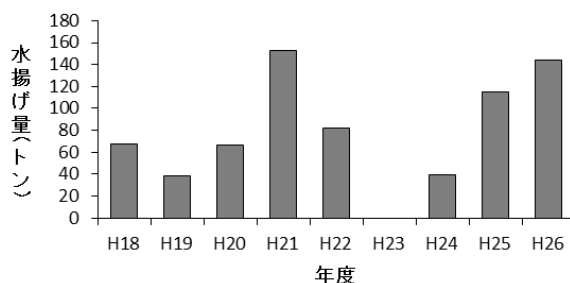


図1 クロマグロの6月までの水揚げ量(定置網)

・サバ類は、釜石と大船渡を中心に水揚げがあり、6月の水揚げ量は、平成25年度同期比10倍、平成24年度同期比23倍、平成18～22年度同期平均比2.3倍の827トンでした。6月までの累計は、827トン(前年度比10倍、平成18～22年度比2.2倍)でした(図2)。

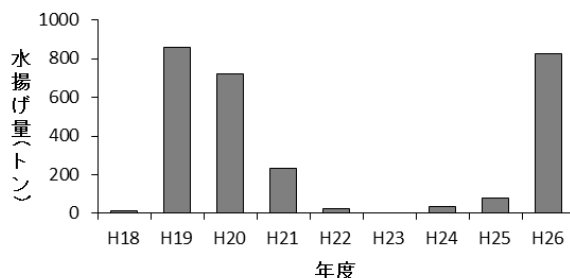


図2 サバ類の6月までの水揚げ量(定置網)

・ブリは、釜石と大船渡を中心に水揚げがあり、6月の水揚げ量は、平成25年度同期比1.1倍、平成24年度同期比3.4倍、平成18～22年度同期平均比69倍の345トンでした。6月までの累計は、439トン(前年度比1.2倍、平成18～22年度比72倍)でした(図3)。

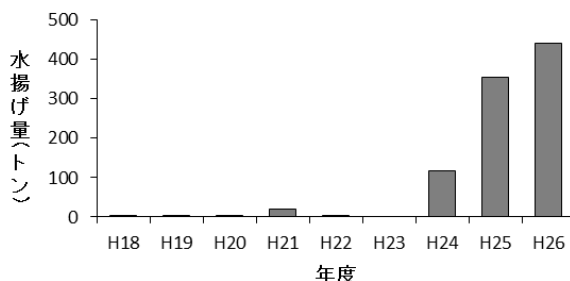


図3 ブリの6月までの水揚げ量(定置網)

・スケトウダラは、大船渡を中心に水揚げがあり、6月の水揚げ量は、平成25年度同期比1.6倍、平成24年度同期比6.7倍、平成18～22年度同期平均比1.6倍の276トンでした。6月までの累計は、719トン(前年度1.4倍、平成18～22年度比4.0倍)でした(図4)。

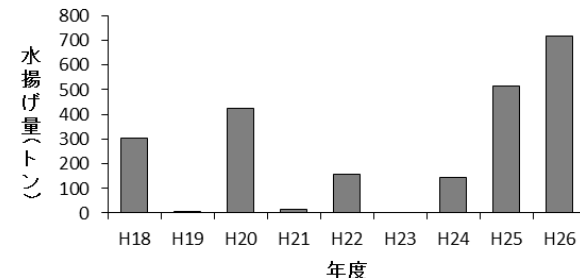


図4 スケトウダラの6月までの水揚げ量(定置網)

・スルメイカは、山田以南を中心に水揚げがありましたが、6月の水揚げ量は、平成25年度同期比37%、平成24年度同期比57%、平成18～22年度同期平均比9%の55トンにとどまっています。6月までの累計は、55トン(前年度比36%、平成18～22年度比8%)でした(図5)。

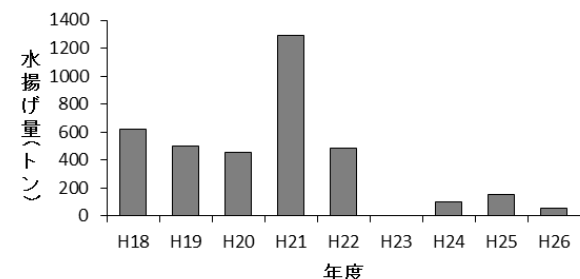


図5 スルメイカの6月までの水揚げ量(定置網)

(2) スケトウダラ(底びき網)は、宮古を中心に水揚げがあり、6月の水揚げ量は、平成25年度同期比1.6倍、平成24年度同期比1.8倍、平成18～22年度同期平均比1.9倍の1,671トンでした。6月までの累計は、3,735トン(前年度比1.1倍、平成18～22年度比1.3倍)でした(図6)。

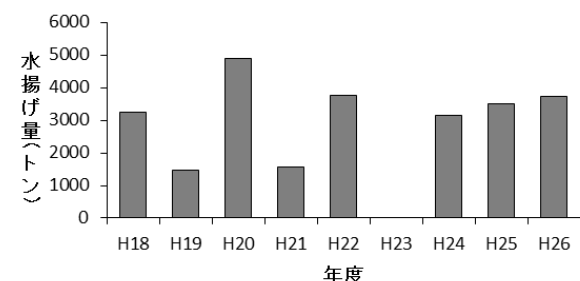


図6 スケトウダラの6月までの水揚げ量(底びき網)

(3) イカナゴ(こうなご棒受網)は、久慈を中心に水揚げがありましたが、6月までの累計は、3トン(前年度比5%、平成18～22年度比3%)と、著しい不漁でした(図7)。

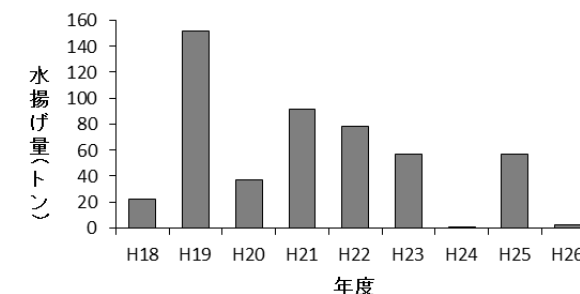


図7 棒受網による6月までのコウナゴ水揚げ量

(4) タコ類(カゴ)は宮古と釜石を中心に水揚げがあり、6月の水揚げ量は、平成25年度同期比66%、平成24年度同期比76%、平成18～22年度同期平均比73%の140トンでした。6月までの累計は、219トン(前年度比58%、平成18～22年度比64%)でした(図8)。

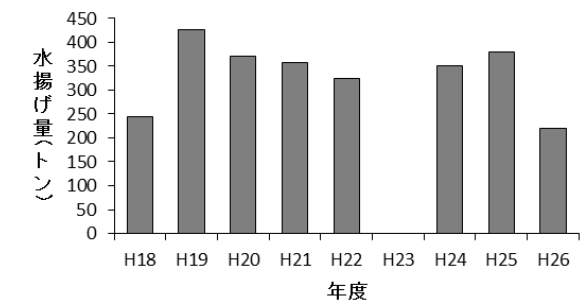


図8 カゴによる6月までのタコ類水揚げ量

ご意見などは水産技術センター漁業資源部(担当; 後藤、永井)までお寄せください。

付表 岩手県内主要5港における6月の水揚げ状況

(単位: 水揚量: kg 前年比: %)

魚種/市場	久慈	宮古	山田	釜石	大船渡	5港計	平成25年同期 水揚量	平成24年同期 水揚量	平成18-22年同期 平均水揚量	平成25年 比(%)	平成24年 比(%)	平成18-22 年平均比 (%)	年度累計 水揚量	平成25年度累計 水揚量	平成18-22年度 累計平均	累計 平成25年度 比(%)	累計 平成18-22年 度平均比 (%)	
<定置網>																		
クロマグロ	7,605.8	12,876.7	13,678.1	14,352.5	60,100.7	108,614	69,580	29,481	60,371	156.1	368.4	179.9	144,125	114,575	81,030	125.8	177.9	
オオメマス (シロザケ)	78	39	20	16	248	401	1,825	455	1,549	22.0	88.0	25.9	10,300	93,033	27,294	11.1	37.7	
サクラマス	923	894	1,195	626	1,925	5,562	7,203	3,444	5,731	77.2	161.5	97.0	41,224	33,914	39,351	121.6	104.8	
カタクチイワシ	39,500	155	2,507	1,462	341	43,966	97,377	11,691	157,592	45.2	376.1	27.9	43,966	97,399	157,856	45.1	27.9	
サバ類	83,564	25,857	24,297	471,143	222,404	827,263	80,260	35,980	366,081	1,030.7	2,299.2	226.0	827,448	81,001	370,074	1,021.5	223.6	
マアジ	2	3	1	0	306	313	180	110	971	174.3	285.7	32.2	313	180	971	174.3	32.2	
ブリ	20,287	55,837	31,728	12,416	224,553	344,822	327,007	102,464	4,963	105.4	336.5	6,948.2	438,726	353,354	6,117	124.2	7,171.8	
サワラ	579	701	453	545	3,277	5,554	28,611	1,622	20,636	19.4	342.5	26.9	20,852	230,433	80,850	9.0	25.8	
マダラ	58	36	198	214	3,779	4,284	8,998	2,765	4,126	47.6	154.9	103.8	62,407	337,331	21,494	18.5	290.3	
スケトウダラ	1	0	50,206	35,886	189,516	275,608	170,468	40,936	167,620	161.7	673.3	164.4	718,531	513,267	180,880	140.0	397.2	
アンコウ	525	592	338	783	9,819	12,057	3,352	2,903	3,203	359.7	415.3	982.5	18,249	4,473	8,360	408.0	218.3	
ヒラメ	2,774	911	1,003	1,412	14,582	20,681	13,151	6,160	5,434	157.3	335.7	380.6	22,692	16,759	9,210	135.4	246.4	
スルメイカ	342	7,285	11,129	20,618	15,607	54,980	150,226	96,300	604,736	36.6	57.1	9.1	54,990	152,869	670,413	36.0	8.2	
ハリイカ	22	35	38	81	194	369	7,060	1,784	165	5.2	20.7	224.0	1,297	40,157	8,295	3.2	15.6	
合計	212,262	107,407	141,887	565,000	780,427	1,806,983	1,250,216	405,409	1,473,905	144.5	445.7	122.6	2,532,764	3,161,033	1,970,577	80.1	128.5	

<底刺網・延縄>

ヒラメ	371	356	83	2,115	3,862	6,788	8,548	2,081	4,828	79.4	326.1	140.6	10,010.8	10,929	8,906	91.6	112.4
マコガレイ・マガレイ	554	496	813	457	1,635	3,954	3,155	2,280	4,556	125.3	173.4	86.8	17,494.6	13,923	17,399	125.7	100.6
ナメタガレイ	997	489	360	167	1,025	3,039	2,254	1,844	3,690	134.8	164.8	82.4	16,038.8	27,067	39,470	59.3	40.6
アイナメ	494	1,042	1,903	833	1,683	5,955	4,355	4,048	8,447	136.7	147.1	70.5	15,538.7	16,514	23,980	94.1	64.8
マダラ	234	71,046	110	880	8,094	80,364	39,853	66,307	55,510	201.7	121.2	144.8	177,872.7	131,591	143,851	135.2	123.7
ドンコ (エゾイワサマ)	5	152	703	2,339	48	3,247	1,082	1,737	3,810	300.0	186.9	85.2	5,071.6	4,161	9,030	121.9	56.2
アンコウ類	143	143	0	610	939	1,835	459	524	1,609	400.1	350.1	114.0	2,858.8	1,778	5,343	160.8	53.5
キチジ	0	1,482	0	3	1,485	1,206	485	2,742	123.1	306.0	54.1	3,551.3	3,189	4,329	111.4	82.0	
アナゴ類	0	415	983	666	47	2,110	2,415	914	1,934	87.4	230.8	109.1	2,244.0	3,285	2,379	68.3	94.3
タナゴ類	6	105	0	13	217	342	1,058	1,949	3,484	32.3	17.5	9.8	1,036.1	4,097	8,057	25.3	12.9
タコ類	545	11,025	292	22	715	12,599	12,026	10,679	16,369	104.8	118.0	77.0	26,235.0	33,923	43,441	77.3	60.4
合計	5,422	95,778	5,591	15,257	49,492	171,540	123,571	298,497	180,083	138.8	57.5	95.3	429,361.1	367,801	496,211	116.7	86.5

<底びき網>

スケトウダラ	62,444	1,077,588	-	-	531,409	1,671,441	1,021,872	939,943	888,830	163.6	177.8	188.0	3,735,114	3,503,452	2,988,647	106.6	125.0
マダラ	65,939	1,242,070	-	-	13,128	1,321,136	1,528,255	1,655,234	1,154,542	86.4	79.8	114.4	2,955,823	3,605,111	2,173,741	82.0	136.0
ナメタガレイ	48	5,406	-	-	1,296	6,750	6,714	7,370	5,677	100.5	91.6	118.9	17,762	17,578	13,880	101.0	128.0
キチジ	0	9,620	-	-	652	38,178	20,877	15,085	66.0	0.0	0.0	0.0	72,044	81,502	39,514	88.4	182.3
スルメイカ	0	601	-	-	18	619	6,281	3,867	24,842	9.8	16.0	2.5	619	6,281	24,842	9.8	2.5
合計	128,431	2,361,022	-	-	548,580	3,038,032	2,641,206	2,671,316	2,164,880	115.0	113.7	140.3	6,900,204	7,336,294	5,479,442	94.1	125.9

<まぐろ・かじき流し網>

クロマグロ	-	1,009	28	-	-	1,036	0	69	1,632	-	1,503.6	63.5	1,036	0	1,632	-	63.5
-------	---	-------	----	---	---	-------	---	----	-------	---	---------	------	-------	---	-------	---	------

<まき網>

マイワシ	-	-	-	-	231,363	231,363	315,306	-	-	73.4	-	-	231,363	315,306	-	73.4	#VALUE!
サバ類	-	-	-	-	244,757	244,757	308	-	-	79,466.6	-	-	244,757	308	-	79,466.6	#VALUE!
合計	-	-	-	-	548,580	476,120	315,614	-	-	150.9	-	-	476,120	315,614	-	150.9	#VALUE!

<こうなご棒受網>

イカナゴ	455	17	7	0	0	478	43	381	801	1,112.3	125.6	59.7	2,564	56,510	76,912	4.5	3.3
------	-----	----	---	---	---	-----	----	-----	-----	---------	-------	------	-------	--------	--------	-----	-----

<かご>

ナメタガレイ	1,147	2,203	26	0	171	3,547	3,091	2,281	1,941	114.7	155.5	182.7	6,975	7,472	4,968	93.4	140.4
アナゴ類	47	5,383	1,045	0	1,452	7,927	6,802	2,666	2,932	116.5	-	270.3	8,514	8,774	4,434	97.0	192.0
タコ類	28,607	52,653	150	53,045	5,116	139,571	211,362	182,627	190,818	66.0	76.4	73.1	219,271	379,330	345,111	57.8	63.5
合計	31,855	65,409	1,870	53,045	7,939	160,118	230,814	193,941	203,893	69.4	82.6	78.5	269,186	434,526	375,951	61.9	71.6

※ 年度累計水揚量は、平成26年4月からの累計となっております。