

# 平成26年度漁況月報 No. 10

平成27年2月6日発行

岩手県水産技術センター漁業資源部 URL: <http://www.pref.iwate.jp/~hp5507/>

Tel:0193-26-7915 / Fax:0193-26-7920 / E-mail:[CE0012@pref.iwate.jp](mailto:CE0012@pref.iwate.jp)

## 《1月のトピックス》

- ・ 定置網はマイワシの水揚げが好調でした。
- ・ ケガニ(かご)は低調に推移しています。

### 1. 水揚げ状況(県内主要5港集計値)

1月の県内主要5港(久慈、宮古、山田、釜石、大船渡)における水揚げ状況を取りまとめましたのでお知らせします。

(1) 定置網の総水揚げ量は、平成25年度同期比2.3倍、平成24年度同期比3.1倍、平成18～22年度同期平均比2.1倍の2,658トンでした。1月までの累計は、30,108トン(前年度比99%、平成24年度比1.4倍、平成18～22年度比76%)でした。

・ 秋サケは、宮古を中心に水揚げがあり、1月の水揚げ量は、平成25年度同期比3.4倍、平成24年度同期比1.4倍、平成18～22年度同期平均比38%の207トンでした。1月までの累計は、9,939トン(前年度比1.1倍、平成18～22年度平均比69%)でした(図1)。

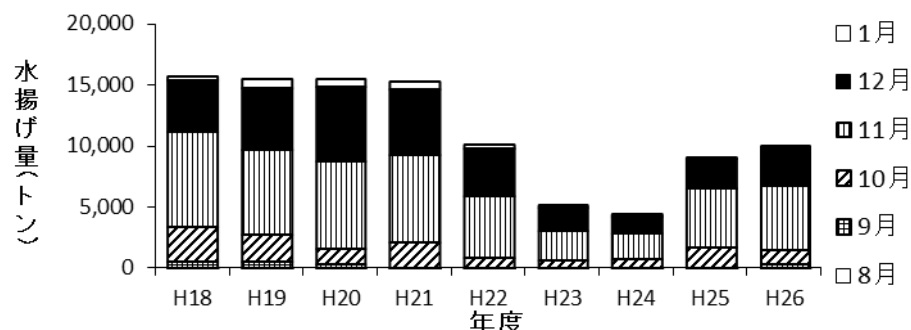


図1 秋サケの1月までの月別水揚げ量(定置網)

・ マイワシは、大船渡を中心に水揚げがあり、1月の水揚げ量は、平成25年度同期比8.7倍、平成24年度同期比12倍、平成18～22年度同期平均比49倍の1,543トンでした。1月までの累計は、2,343トン(前年度比3.2倍、平成18～22年度比16倍)でした(図2)。

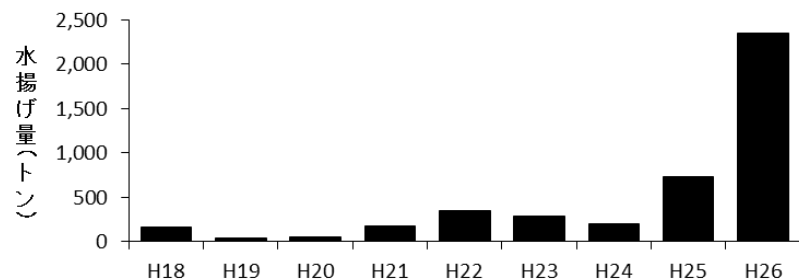


図2 マイワシの1月までの累計水揚げ量(定置網)

(2) マダラ(底刺網・延縄)は、宮古を中心に水揚げがあり、1月の水揚げ量は、平成25年度同期比93%、平成24年度同期比94%、平成18～22年度同期平均比1.5倍の407トンでした。1月までの累計は2,086トン(前年度並、平成18～22年度比2.0倍)でした(図3)。

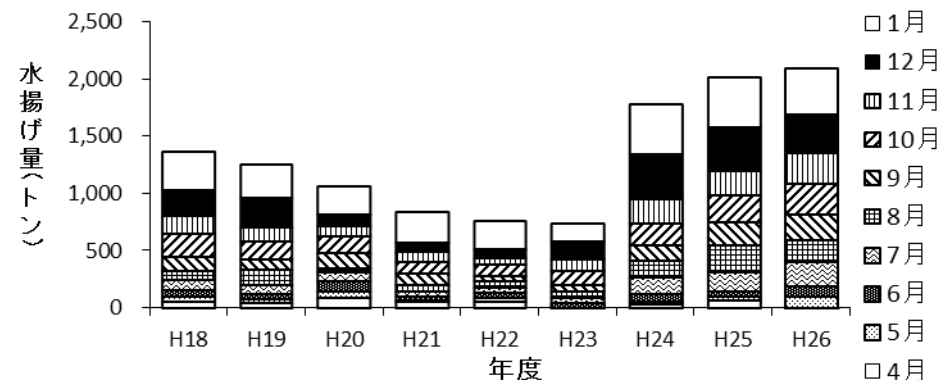


図3 マダラの1月までの月別水揚げ量(刺網・延縄)

(3) スルメイカ(いか釣り)は、大船渡を中心に水揚げがあり、低調なまま終漁となりました。1月の水揚げ量は、平成25年度同期比9%、平成24年度同期比5%、平成18～22年度同期比3%の1トンでした。1月までの累計は3,573トン(前年度比82%、平成18～22年度比70%)でした(図4)。

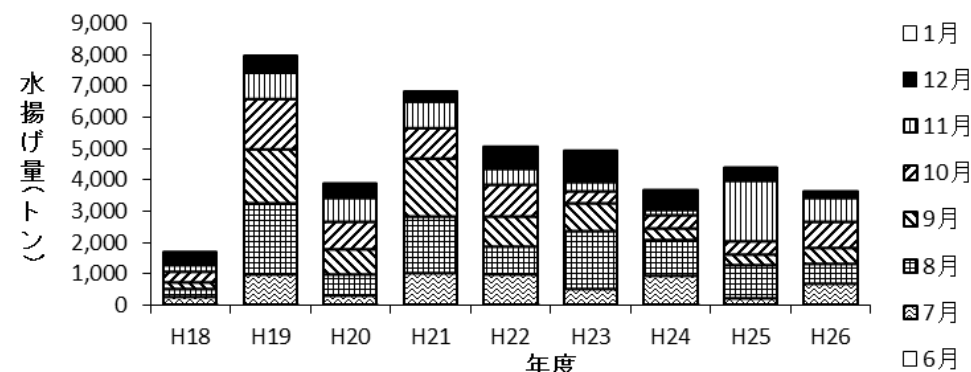


図4 スルメイカの1月までの月別水揚げ量(いか釣り)

(4) ケガニ(かご)は、宮古を中心に水揚げがありましたが、1月の水揚げ量は、平成25年度同期比87%、平成24年度同期比71%、平成18～22年度同期平均比40%の8トンにとどまっています。1月までの累計は、9トン(前年度比96%、平成18～22年度比38%)でした(図5)。

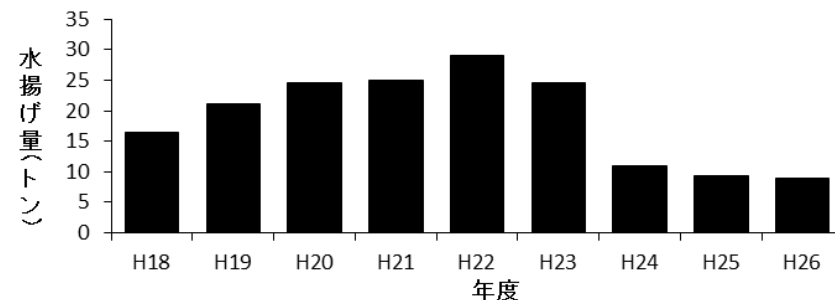


図5 ケガニの1月までの累計水揚げ量(かご)

ご意見などは水産技術センター漁業資源部(担当; 後藤、高梨)までお寄せください。

付表 岩手県内主要5港における1月の水揚げ状況

(単位: 水揚量: kg 前年比: %)

魚種/市場	久慈	宮古	山田	釜石	大船渡	5港計	平成25年同期 水揚量	平成24年同期 水揚量	平成18-22年同期 平均水揚量	平成25年 比(%)	平成24年 比(%)	平成18-22 年平均比 (%)	年度累計 水揚量	平成25年度累計 水揚量	平成18-22年度 累計平均	累計 平成25年度 比(%)	累計 平成18-22年 度平均比 (%)	
<定置網>																		
クロマゴロ	0	567	777	104	4,753	6,201	9,062	2,649	6,742	68.4	234.1	92.0	190,152	152,271	188,635	124.9	100.8	
秋サケ(オス)	3,338	60,494	7,176	7,114	1,849	79,970	22,111	57,075	241,229	361.7	140.1	33.2	5,042,387	4,770,226	7,596,649	105.7	66.4	
秋サケ(メス)	7,383	90,235	13,494	12,396	3,936	127,443	39,667	92,452	308,580	321.3	137.8	41.3	4,896,298	4,210,404	6,825,303	116.3	71.7	
秋サケ(合計)	10,722	150,728	20,669	19,510	5,785	207,413	61,778	149,527	549,809	335.7	138.7	37.7	9,938,684	8,980,630	14,421,952	110.7	68.9	
マイワシ	278,626	60,624	240,658	91,449	871,418	1,542,774	177,095	130,595	31,208	871.2	1,181.3	4,943.5	2,343,023	726,187	151,027	322.6	1,551.4	
カタクチイワシ	20,830	1,358	20,001	0	0	42,189	85,689	6,636	100,840	49.2	635.8	41.8	221,929	309,338	1,196,924	71.7	18.5	
サバ類	9,123	152,936	37,782	62,656	315,171	577,667	83,403	19,895	47,417	692.6	2,903.5	1,218.3	6,932,684	9,251,261	15,773,390	74.9	44.0	
マアジ	0	0	0	7	286	293	61,287	22,227	67,490	0.5	1.3	0.4	70,799	173,830	282,827	40.7	25.0	
ブリ	0	736	129	95	212	1,171	37,798	7,423	9,874	3.1	15.8	11.9	5,195,081	5,309,008	2,158,044	97.9	240.7	
マダラ	1,506	1,440	8,683	918	16,647	29,195	59,762	56,871	4,933	48.9	51.3	591.8	94,808	397,972	26,808	23.8	353.7	
アンコウ	72	174	134	30	252	662	720	885	2,061	91.9	74.8	32.1	29,592	9,126	14,613	324.3	202.5	
ヒラメ	21	372	166	212	867	1,638	3,184	3,092	2,253	51.5	53.0	72.7	115,782	123,737	50,078	93.6	231.2	
スルメイカ	17,702	18,214	32,465	65,331	84,087	217,799	501,772	418,201	367,698	43.4	52.1	59.2	2,985,534	2,334,538	4,449,662	127.9	67.1	
ヤリイカ	576	1,868	3,173	3,699	12,329	21,645	27,607	15,614	16,370	78.4	138.6	132.2	246,348	105,369	61,789	233.8	398.7	
全魚種合計	339,900	391,901	366,815	244,716	1,315,072	2,658,404	1,131,520	859,946	1,244,616	234.9	309.1	213.6	30,108,261	30,509,818	39,824,559	98.7	75.6	
<底刺網・延縄>																		
ヒラメ	12	79	33	343	456	923	2,691	1,081	1,332	34.3	85.3	69.3	49,302	43,175	41,621	114.2	118.5	
マコガレイ・マガレイ	47	65	154	1,355	5,266	6,887	9,324	8,793	6,961	73.9	78.3	98.9	35,853	29,984	38,756	119.6	92.5	
ナメタガレイ	599	2,462	434	2,021	664	6,180	6,974	5,478	6,096	88.6	112.8	101.4	27,692	37,730	52,650	73.4	52.6	
アイナメ	79	215	866	363	838	2,360	3,247	2,409	3,551	72.7	98.0	66.5	36,194	49,799	116,719	116.7	72.7	
マダラ	9,882	214,060	803	68,949	113,123	406,816	437,195	434,933	276,348	93.1	93.5	147.2	2,086,454	2,003,126	1,049,846	104.2	198.7	
ドンコ(エゾイナメ)	6	2,181	1,808	970	305	5,270	5,404	4,530	8,899	97.5	116.3	59.2	34,549	29,780	59,923	116.0	57.7	
キチジ	68	120	9	142	44	383	607	81	1,437	63.1	471.0	26.7	4,818	2,984	8,681	161.5	55.5	
アナゴ類	0	626	0	9	6	641	198	183	329	324.0	350.1	194.7	9,517	5,593	12,611	170.2	75.5	
タナゴ類	7	90	60	141	14	311	450	294	254	69.1	105.7	122.5	18,918	15,429	14,653	122.6	129.1	
タコ類	49	3,075	107	30	617	3,878	7,106	7,297	9,470	54.6	53.1	40.9	44,442	69,621	88,926	63.8	50.0	
ケガニ	189	745	0	41	8	983	468	70	5,800	210.0	1,397.3	17.0	990	984	8,243	100.6	12.0	
全魚種合計	14,044	240,065	5,280	77,781	131,713	468,883	500,014	488,780	370,505	93.8	95.9	126.6	2,792,906	2,520,434	1,963,591	110.8	142.2	
<いか釣り>																		
スルメイカ	30	12			1,446	1,488	16,492	28,263	43,617	9.0	5.3	3.4	3,573,186	4,371,016	5,084,189	81.7	70.3	
<底びき網>																		
スケトウダラ	30,327	183,021	-	208	-	213,556	81,430	206,418	315,573	262.3	103.5	67.7	4,836,444	4,538,800	3,625,398	106.6	133.4	
マダラ	14,496	523,103	-	1,156	-	538,755	391,093	519,076	1,255,048	137.8	103.8	42.9	5,259,971	6,507,902	4,697,900	80.8	112.0	
ナメタガレイ	104	3,914	-	9	-	4,027	7,908	9,369	3,511	50.9	43.0	114.7	35,202	41,637	30,087	84.5	117.0	
キチジ	0	13,672	-	0	-	13,672	3,397	3,215	9,118	402.5	425.3	149.9	126,925	111,290	67,838	114.0	187.1	
スルメイカ	120	227,108	-	8,632	-	235,860	798,558	1,117,092	142,133	29.5	21.1	165.9	5,049,480	4,760,116	6,308,510	106.1	80.0	
全魚種合計	45,608	1,011,408	-	10,583	-	1,067,599	1,339,218	1,902,303	2,012,188	79.7	56.1	53.1	15,669,789	16,321,228	15,573,256	96.0	100.6	
<かご>																		
ナメタガレイ	104	586	5	0	119	814	1,034	1,198	459	78.8	68.0	177.5	12,138	13,696	9,746	88.6	124.5	
アナゴ類	18	1,150	19	0	232	1,419	2,148	947	342	66.1	149.8	414.5	76,355	58,626	21,868	130.2	349.2	
タコ類	5,653	21,843	106	4,566	1,741	33,909	60,694	41,284	55,875	55.9	82.1	60.7	618,005	1,086,664	1,036,504	56.9	59.6	
ケガニ	0	4,646	0	1,811	1,314	7,771	8,984	10,970	19,511	86.5	70.8	39.8	8,913	9,294	23,237	95.9	38.4	
全魚種合計	6,894	32,806	566	6,377	5,528	52,171	83,805	64,937	84,499	62.3	80.3	61.7	809,071	1,256,239	1,190,263	64.4	68.0	

※ 年度累計水揚量は、平成26年4月からの累計となっております。