

# 平成26年度漁況月報 No. 12

平成27年4月14日発行

岩手県水産技術センター漁業資源部 URL: <http://www.pref.iwate.jp/~hp5507/>

Tel:0193-26-7915 / Fax:0193-26-7920 / E-mail: [CE0012@pref.iwate.jp](mailto:CE0012@pref.iwate.jp)

## 《3月のトピックス》

- ・ナメタガレイ、マダラ(刺網ほか)は好調で推移しています。
- ・ケガニ(かご)は著しい低調で推移しています。

### 1. 水揚状況(県内主要5港集計値)

3月の県内主要5港(久慈、宮古、山田、釜石、大船渡)における水揚げ状況を取りまとめましたのでお知らせします。

(1) 定置網の総水揚げ量は、平成25年度同期比1%、平成24年度同期比4%、平成18～22年度同期平均比3%の2トンでした。3月までの累計は、30,942トン(前年度並、平成24年度比1.4倍、平成18～22年度比77%)でした。

(2) ナメタガレイ(底刺網・延縄)は、宮古を中心に水揚げがあり、3月の水揚げ量は、平成25年度同期比88%、平成24年度同期比2.2倍、平成18～22年度同期平均比2.0倍の75トンでした。3月までの累計は159トン(前年度比1.2倍、平成18～22年度比1.6倍)でした(図1)。

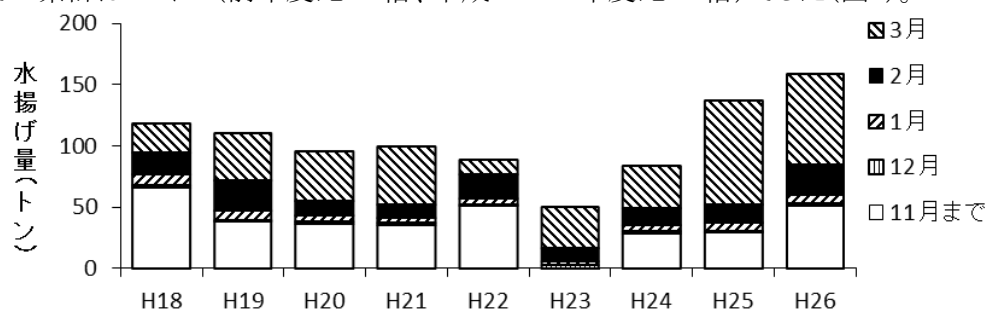


図1 ナメタガレイの3月までの年度別累計水揚げ量(刺網・延縄)

(3) マダラ(底刺網・延縄)は、宮古を中心に水揚げがあり、3月の水揚げ量は、平成25年度同期比2.4倍、平成24年度同期比2.0倍、平成18～22年度同期平均比2.3倍の127トンでした。3月までの累計は2,395トン(前年度比1.1倍、平成18～22年度比1.8倍)でした(図2)。

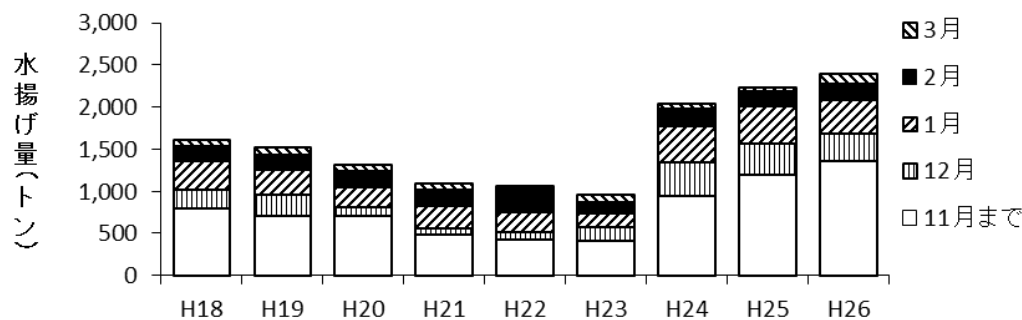


図2 マダラの3月までの年度別累計水揚げ量(刺網・延縄)

(3) イサダ(ツノナシオキアミ:船びき網)は、大船渡を中心に水揚げがあり、3月の水揚げ量は、平成25年度同期比1.4倍、平成24年度同期並、平成18～22年度同期比91%の7,022 トンでした。3月までの累計は7,776トン(前年度比1.6倍、平成18～22年度比92%)でした(図3)。

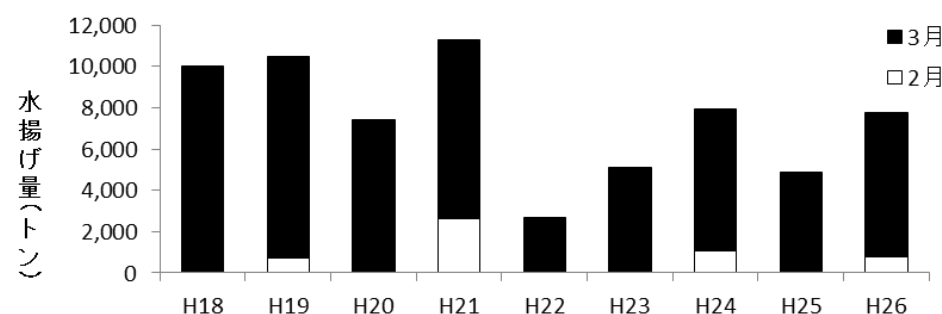


図3 イサダ(ツノナシオキアミ)の年度別累計水揚げ量(船びき網)

(4) スケトウダラ(底びき網)は、宮古を中心に水揚げがあり、3月の水揚げ量は、平成25年度同期比2.4倍、平成24年度同期比96%、平成18～22年度同期比1.8倍の2,095 トンでした。3月までの累計は8,061トン(前年度比1.3倍、平成18～22年度比1.4倍)でした(図4)。

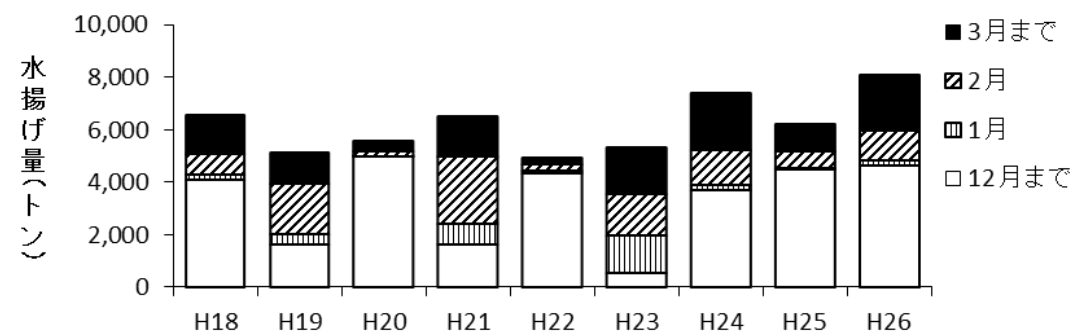


図4 スケトウダラの3月までの年度別累計水揚げ量(底びき網)

(4) ケガニ(かご)は、宮古を中心に水揚げがありましたが、3月の水揚げ量は、平成25年度同期比69%、平成24年度同期比66%、平成18～22年度同期平均比92%の10トンにとどまっています。3月までの累計は29トン(前年度比54%、平成18～22年度比55%)でした(図5)。

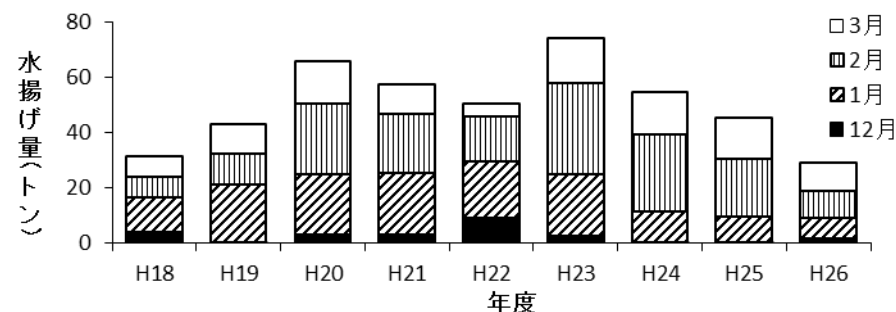


図5 ケガニの3月までの累計水揚げ量(かご)

ご意見などは水産技術センター漁業資源部(担当;後藤、高梨)までお寄せください。

