

平成27年度漁況月報 No.2

平成27年6月16日発行

岩手県水産技術センター

URL: <http://www2.pref.iwate.jp/~hp5507/>

Tel:0193-26-7915 / Fax:0193-26-7920 / E-mail:CE0012@pref.iwate.jp

《5月のトピックス》

- ・サバ類とブリ(定置網)が好調です。
- ・オオメマスとカラフトマスは著しい不漁となっています。

1. 水揚状況(県内主要5港集計値)

5月の県内主要5港(久慈、宮古、山田、釜石、大船渡)における水揚げ状況を取りまとめましたのでお知らせします。

(1) 定置網の総水揚げ量は、平成26年度同期比3.6倍、平成25年度同期比1.3倍、平成18-22年度同期平均比5.3倍の2,127トンでした。5月までの累計は、2,182トン(前年度比3.0倍、平成18~22年度比4.4倍)でした。

・クロマグロは、大船渡を中心に水揚げがあり、5月の水揚げ量は、平成26年度同期比55%、平成25年度同期比44%、平成18-22年度同期平均比95%の20トンでした。5月までの累計は、20トン(前年度比55%、平成18~22年度平均比95%)でした(図1)。

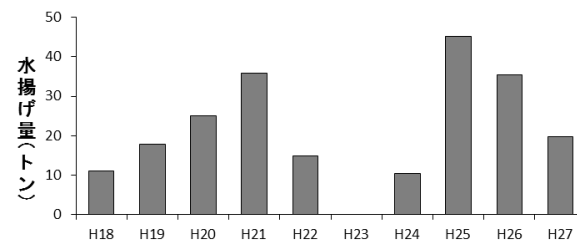


図1 クロマグロの5月までの水揚げ量(定置網)

・オオメマス(シロザケ)は、大船渡を中心に水揚げがありましたが、5月の水揚げ量は、平成26年度同期比40%、平成25年度同期比3.3%、平成18-22年度同期平均比14%の3トンと前年同様に低調です。5月までの累計は、6トン(前年度比57%、平成18~22年度比22%)でした(図2)。

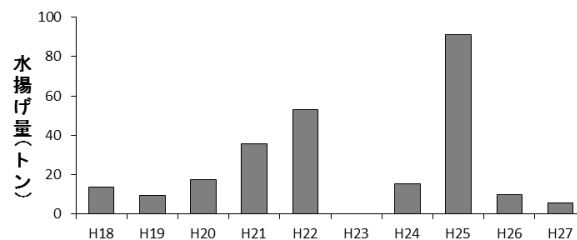


図2 オオメマスの5月までの水揚げ量(定置網)

・カラフトマスは、大船渡を中心に水揚げがありましたが、5月の水揚げ量は、平成26年度同期比3.4%、平成25年度同期比0.004%、平成18-22年度同期平均比0.02%の23トンであり、前年同様に著しい不漁となっています。5月までの累計は、29トン(前年度比3.7%、平成18~22年度比0.02%)でした(図3)。

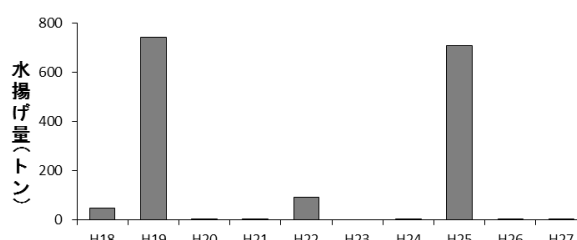


図3 カラフトマスの5月までの水揚げ量(定置網)

・サバ類は、釜石と大船渡を中心に水揚げがあり、5月の水揚げ量は、平成26年度同期比9,443倍、平成25年度同期比2,350倍、平成18-22年度同期平均比436倍の1,739トンと極めて好漁でした。5月までの累計は、1,739トン(前年度比9,443倍、平成18~22年度比436倍)でした(図4)。

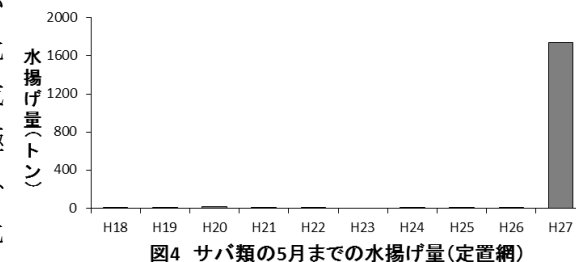


図4 サバ類の5月までの水揚げ量(定置網)

・ブリは、大船渡を中心に水揚げがあり、5月の水揚げ量は、平成26年度同期比1.1倍、平成25年度同期比3.8倍、平成18-22年度同期平均比86倍の99トンと前年同様に好調です。5月までの累計は、99トン(前年度比1.1倍、平成18~22年度比86倍)でした(図5)。

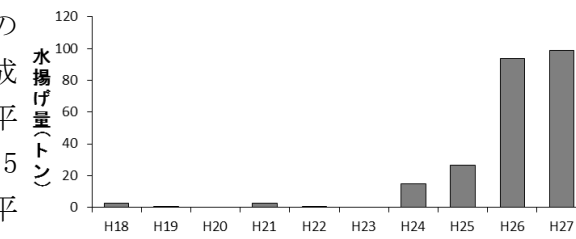


図5 ブリの5月までの水揚げ量(定置網)

(2) スケトウダラ(底びき網)は、久慈と宮古で水揚げがあり、5月の水揚げ量は、平成26年度同期比37%、平成25年度同期比36%、平成18-22年度同期平均比57%の583トンでした。5月までの累計は、1,403トン(前年度比68%、平成18~22年度比67%)でした(図6)。

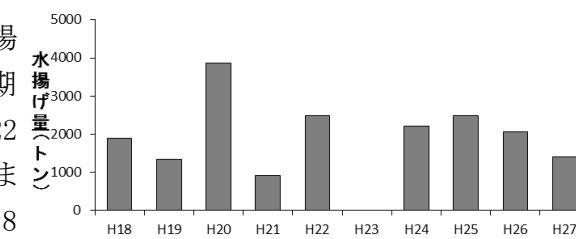


図6 スケトウダラの5月までの水揚げ量(底びき網)

(3) イカナゴ(こうなご棒受網)は、久慈を中心に水揚げがあり、5月の水揚げ量は、平成26年度同期比27倍、平成25年度同期比67%、平成18-22年度同期平均比61%の32トンとなっています。5月までの累計は、58トン(前年度比28倍、平成18~22年度比77%)でした(図7)。

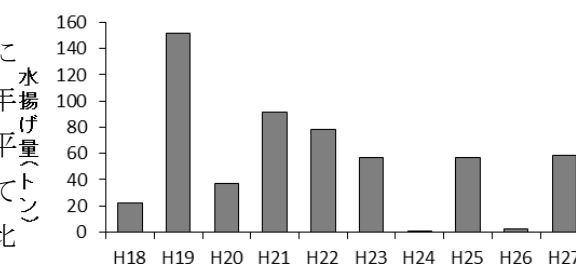


図7 棒受網による5月までのコウナゴ水揚げ量

(4) タコ類(カゴ)は宮古と釜石を中心に水揚げがあり、5月の水揚げ量は、平成26年度同期比1.5倍、平成25年度同期比81%、平成18-22年度同期平均比83%の97トンでした。5月までの累計は、141トン(前年度比1.8倍、平成18~22年度比92%)でした(図8)。

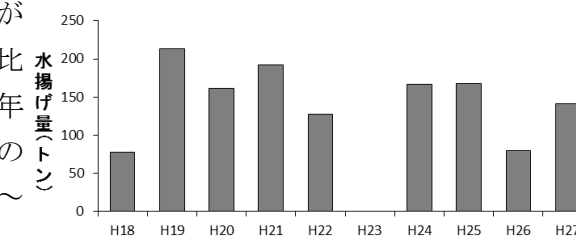


図8 タコ類の5月までの水揚げ量(かご)

ご意見などは漁業資源部(担当: 児玉、後藤)までお寄せください。

付表 岩手県内主要5港における 5月の水揚げ状況

(単位： 水揚量：kg 前年比：%)

魚種/市場	久慈	宮古	山田	釜石	大船渡	5港計	平成26年度同期 水揚量	平成25年度同期 水揚量	平成18-22年度同 期 平均水揚量	平成26年度比	平成25年度比	平成18-22年 度平均比	年度累計 水揚量	平成26年度累計 水揚量	平成18-22年度 累計平均	累計 平成26年度 比	累計 平成18-22年 度平均比	
<定置網>																		
クロマグロ	1,321	2,683	1,827	2,306	11,515	19,652	35,484	44,996	20,659	55.4	43.7	95.1	19,677	35,512	20,659	55.4	95.2	
オオメマス (シロザケ)	564	229	211	463	1,248	2,715	6,754	83,194	18,868	40.2	3.3	14.4	5,621	9,900	25,745	56.8	21.8	
サクラマス	2,149	1,766	1,056	1,243	2,804	9,018	17,560	18,258	17,989	51.4	49.4	50.1	16,475	35,662	33,620	46.2	49.0	
カラフトマス	3	2	1	1	17	23	684	567,911	131,457	3.4	0.004	0.02	29	792	183,692	3.7	0.02	
マスノスケ	54	183	107	88	797	1,229	468	911	2,909	262.7	135.0	42.2	1,457	510	3,164	286.0	46.1	
マイワシ	-	14	473	19	4,570	5,075	5	46,763	198	105,737.5	10.9	2,560.2	5,075	5	282	105,737.5	1,800.7	
サバ類	294,247	94,407	117,745	404,875	828,067	1,739,340	184	740	3,994	944,267.2	234,950.7	43,553.4	1,739,464	184	3,994	944,334.3	43,556.5	
ブリ	14,007	8,391	4,090	5,032	67,512	99,033	93,903	26,347	1,155	105.5	375.9	8,577.4	99,033	93,903	1,155	105.5	8,577.4	
サワラ	13,011	5,537	1,471	3,639	21,578	45,236	15,298	201,822	60,214	295.7	22.4	75.1	45,680	15,298	60,214	298.6	75.9	
マダラ	333	155	2,290	5,290	6,792	14,860	34,883	282,059	14,924	42.6	5.3	99.6	26,664	58,123	17,368	45.9	153.5	
スケトウダラ	3	-	26	42,332	76,959	119,319	353,502	272,443	11,589	33.8	43.8	1,029.6	133,694	442,922	13,259	30.2	1,008.3	
アンコウ	391	231	102	121	1,169	2,013	4,981	1,072	4,135	40.4	187.8	48.7	2,510	6,193	5,157	40.5	48.7	
ヒラメ	473	205	450	314	2,221	3,663	1,969	3,467	3,628	186.0	105.7	101.0	3,926	2,010	3,777	195.3	104.0	
スルメイカ	27	731	1,031	251	4,151	6,191	10	2,643	65,677	60,105.8	234.2	9.4	6,192	10	65,677	60,111.7	9.4	
ヤリイカ	114	63	482	3,042	6,454	10,156	849	32,266	5,965	1,196.9	31.5	170.2	22,444	927	8,130	2,420.3	276.1	
全魚種合計	333,846	117,134	137,792	473,051	1,065,415	2,127,238	583,723	1,630,222	404,966	364.4	130.5	525.3	2,181,904	725,781	496,671	300.6	439.3	

<底刺網・延縄>

ヒラメ	204	301	23	239	1,143	1,910	3,176	1,468	3,304	60.1	130.1	57.8	3,174	3,223	4,270	98.5	74.3
マコガレイ・マガレイ	1,005	1,108	391	490	2,818	5,813	12,491	6,352	8,048	46.5	91.5	72.2	11,429	13,540	12,843	84.4	89.0
ナメタガレイ	723	1,074	181	1,223	2,445	5,646	9,225	3,418	6,480	61.2	165.2	87.1	49,243	44,850	35,964	109.8	136.9
アイナメ	691	1,805	1,099	784	2,439	6,818	8,614	6,157	8,120	79.2	110.7	84.0	15,030	9,584	15,533	156.8	96.8
マダラ	50	15,251	135	153	7,071	22,660	89,365	37,362	32,119	25.4	60.6	70.5	103,494	97,509	88,340	106.1	117.2
ドンコ (エゾイナヱ)	22	828	387	787	152	2,176	1,820	1,885	4,027	119.6	115.5	54.1	4,927	1,824	8,020	270.1	61.4
アンコウ	53	83	-	70	205	411	970	216	1,224	42.3	190.0	33.5	1,232	1,024	3,926	120.3	31.4
キチジ	-	1,299	-	-	2	1,301	2,067	1,544	1,208	62.9	84.2	107.6	3,012	2,067	1,588	145.7	189.7
アナゴ	-	548	864	1	30	1,443	133	655	366	1,081.7	220.3	394.0	1,598	134	470	1,193.3	340.0
タナゴ類	92	133	39	27	72	363	585	1,414	3,302	62.0	25.7	11.0	999	694	5,131	143.9	19.5
タコ類	391	11,890	201	8	1,018	13,507	13,202	15,305	18,798	102.3	88.3	71.9	23,405	13,637	29,355	171.6	79.7
全魚種合計	6,313	41,498	3,589	12,348	61,205	124,953	234,806	117,208	135,717	53.2	106.6	92.1	344,737	257,821	316,128	133.7	109.0

<こうなご棒受網>

イカナゴ	21,193	6,407	1,686	1,564	1,374	32,225	1,212	47,876	53,049	2,659.9	67.3	60.7	58,381	2,085	76,111	2,799.7	76.7
------	--------	-------	-------	-------	-------	--------	-------	--------	--------	---------	------	------	--------	-------	--------	---------	------

<底びき網>

スケトウダラ	138,519	444,290	-	-	-	582,809	1,558,776	1,642,245	1,016,200	37.4	35.5	57.4	1,402,996	2,063,673	2,099,817	68.0	66.8
マダラ	23,189	355,559	-	-	-	378,748	1,254,304	1,383,891	597,465	30.2	27.4	63.4	916,056	1,634,687	1,019,200	56.0	89.9
ナメタガレイ	90	12,037	-	-	-	12,127	9,302	9,572	6,711	130.4	126.7	180.7	14,418	11,012	8,203	130.9	175.8
キチジ	-	36,745	-	-	-	36,745	5,938	10,677	11,346	618.8	344.2	323.8	74,833	61,772	24,429	121.1	306.3
全魚種合計	161,912	894,745	-	-	-	1,056,657	2,853,157	3,076,275	1,709,540	37.0	34.3	61.8	2,504,411	3,862,171	3,314,561	64.8	75.6

<かご>

ナメタガレイ	568	1,391	32	-	76	2,067	2,252	2,267	1,812	91.8	91.2	114.1	4,113	3,428	3,027	120.0	135.9
アナゴ類	-	2,435	736	-	218	3,388	578	1,862	1,305	585.7	181.9	259.6	3,637	587	1,502	619.4	242.1
タコ類	19,712	46,707	468	25,446	4,708	97,041	65,923	119,724	117,237	147.2	81.1	82.8	141,251	79,700	154,293	177.2	91.5
全魚種合計	22,968	54,238	1,989	25,446	6,188	110,828	77,649	133,657	127,581	142.7	82.9	86.9	173,539	109,067	172,058	159.1	100.9

※ 年度累計水揚量は、平成27年5月からの累計となっております。