

平成27年度漁況月報 No. 5

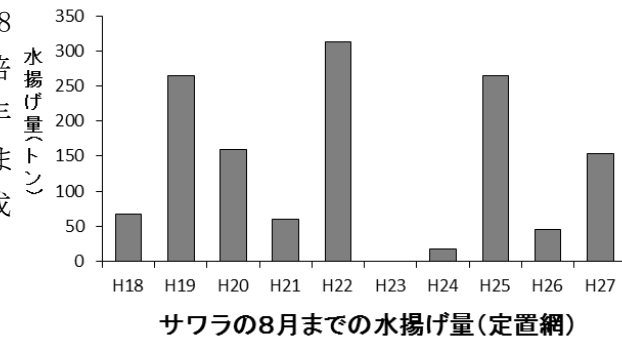
平成27年9月8日発行

岩手県水産技術センター URL: <http://www2.pref.iwate.jp/~hp5507/>
Tel:0193-26-7915 / Fax:0193-26-7920 / E-mail:CE0012@pref.iwate.jp

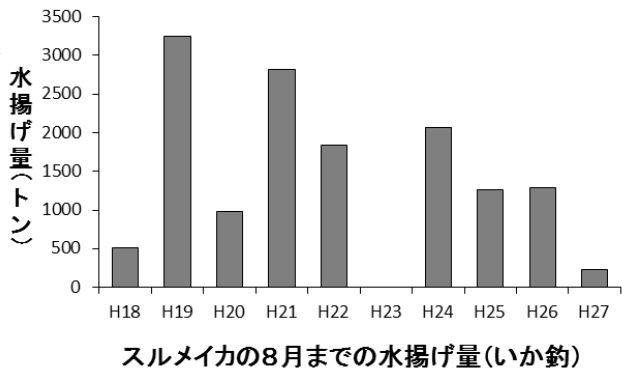
《8月のトピックス》

- ・サンマ(棒受け網)とアキサケ(定置網)の水揚げが始まりました。
- ・スルメイカ(いか釣り)の水揚げが著しく不漁です。

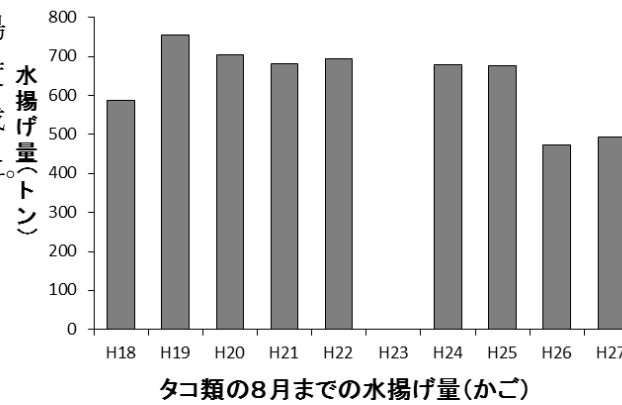
・サワラは、大船渡を中心に水揚げがあり、8月の水揚げ量は、平成26年度同期比4.5倍、平成25年度同期比3.1倍、平成18～22年度同期平均比1.1倍の102トンでした。8月までの累計は、154トン(前年度比3.4倍、平成18～22年度比89%)でした。



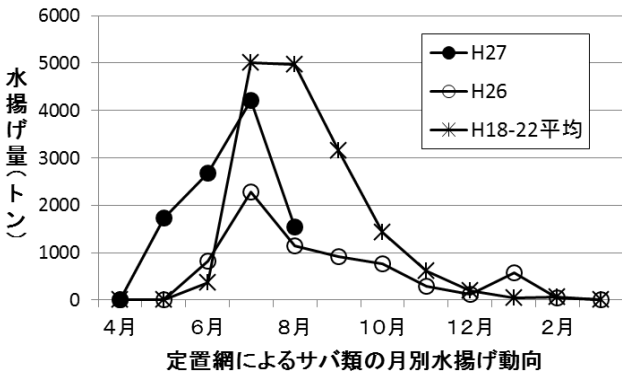
(2) スルメイカ(いか釣り)は、久慈を中心に水揚げがありましたが、8月の水揚げ量は、平成26年度同期比7.3%、平成25年度同期比4.4%、平成18～22年度同期比3.9%の46トンにとどまっています。8月までの累計は、223トン(前年度比17%、平成18～22年度比12%)でした。



(3) タコ類(カゴ)は宮古と釜石を中心に水揚げがあり、8月の水揚げ量は、平成26年度同期並み、平成25年度同期比74%、平成18～22年度同期平均比45%の54トンでした。8月までの累計は、493トン(前年度並み、平成18～22年度比72%)でした。



(4) サバ類(定置網)の水揚げ動向
定置網によるサバ類の水揚げ量は、漁期序盤が過去を大きく上回っていたものの、漁期の本格化する7月には、前年を上回っていましたが平成18～22年度を下回るペースとなり、8月に入ると減少に転じて平成18～22年度平均を大きく下回り、前年並みの水準で推移しています。



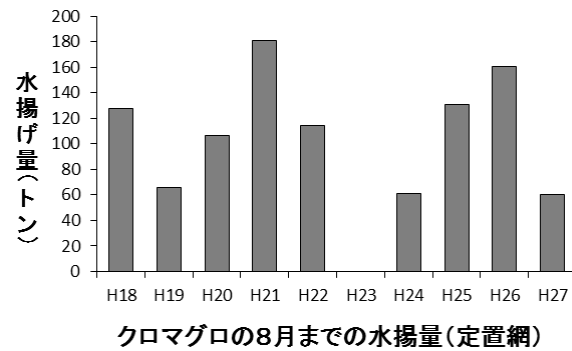
ご意見などは漁業資源部(担当:児玉、後藤)までお寄せください。

1. 水揚げ状況(県内主要5港集計値)

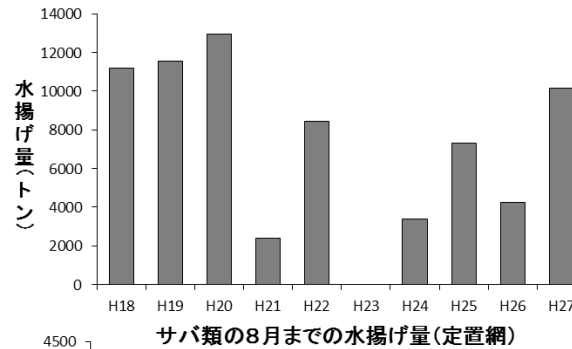
8月の県内主要5港(久慈、宮古、山田、釜石、大船渡)における水揚げ状況を取りまとめましたのでお知らせします。

(1) 定置網の総水揚げ量は、平成26年度同期比1.4倍、平成25年度同期比47%、平成18～22年度同期平均比42%の2,678トンとなっています。8月までの累計は、14,374トン(前年度比1.6倍、平成18～22年度並み)でした。

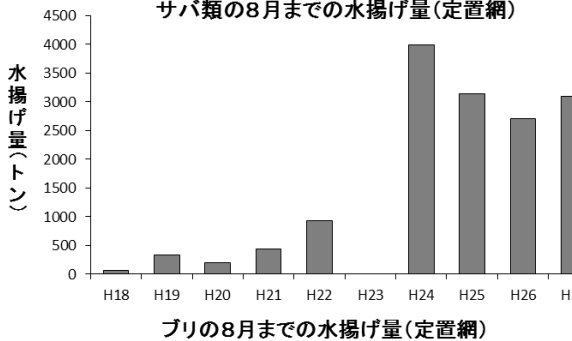
・クロマグロは、大船渡を中心に水揚げがあり、8月の水揚げ量は、平成26年度同期比22%、平成25年度同期比47%、平成18～22年度同期平均比31%の1トンでした。8月までの累計は、60トン(前年度比38%、平成18～22年度平均比51%)と低調に推移しています。



・サバ類は、宮古と大船渡を中心に水揚げがあり、8月の水揚げ量は、平成26年度同期比1.4倍、平成25年度同期比38%、平成18～22年度同期平均比31%の1,541トンでした。8月までの累計は、10,162トン(前年度比2.4倍、平成18～22年度並み)でした。



・ブリは、大船渡を中心に水揚げがあり、8月の水揚げ量は、平成26年度同期比1.8倍、平成25年度同期比64%、平成18～22年度同期平均比2.4倍の821トンでした。8月までの累計は、3,094トン(前年度比1.1倍、平成18～22年度比7.8倍)でした。



付表 岩手県内主要5港における8月の水揚げ状況

(単位：水揚量：kg 前年比：%)

魚種/市場	久慈	宮古	山田	釜石	大船渡	5港計	平成26年同期 水揚量	平成25年同期 水揚量	平成18-22年同期 平均水揚量	平成26年比 (%)	平成25年比 (%)	平成18-22年 平均比(%)	年度累計 水揚量	平成26年度累計 水揚量	平成18-22年度 累計平均	累計 平成26年度 比(%)	累計 平成18-22年 度平均比 (%)	
<定置網>																		
クロマグロ	288.4	212.5	77.2	247.3	562.3	1,388	6,182	2,945	4,502	22.4	47.1	30.8	60,197	160,138	118,822	37.6	50.7	
アキサケ (オス)	18,772.6	3,434.7	1,099.1	624.5	511.3	24,442	6,096	1,674	12,107	401.0	1,460.4	201.9	24,483	6,143	12,130	398.6	201.8	
アキサケ (メス)	13,146.7	2,018.8	425.7	305.5	210.6	16,107	3,467	940	6,016	464.6	1,714.1	267.7	16,136	3,488	6,026	462.6	267.8	
秋サケ (合計)	31,919.3	5,453.5	1,524.8	930.0	721.9	40,550	9,563	2,613	18,124	424.0	1,551.6	223.7	40,550	9,631	18,155	421.0	223.3	
マイワシ	147	2,233	76	130	274	2,861	1,008	1,552	14,556	283.7	184.4	19.7	22,785	6,885	36,110	330.9	63.1	
カタクチイワシ	0	1,807	23	0	0	1,830	25,349	42,970	265,221	7.2	4.3	0.7	13,889	153,836	759,580	9.0	1.8	
サバ類	101,427	509,510	149,126	287,076	493,551	1,540,689	1,138,973	4,053,091	4,970,410	135.3	38.0	31.0	10,161,572	4,251,911	10,344,573	239.0	98.2	
マアジ	410	276	351	861	7,182	9,080	33,131	10,656	34,720	27.4	85.2	26.2	18,968	54,813	44,568	34.6	42.6	
ブリ	91,448	57,806	95,811	87,394	488,333	820,792	444,446	1,284,426	342,994	184.7	63.9	239.3	3,093,625	2,709,616	394,832	114.2	783.5	
サワラ	4,693	15,293	7,317	21,148	53,411	101,862	22,568	33,201	89,480	451.4	306.8	113.8	153,691	45,037	171,820	341.3	89.4	
アンコウ	13	6	38	15	26	96	1,722	403	516	5.6	23.8	982.5	6,324	26,918	11,092	23.5	57.0	
ヒラメ	2,121	302	403	833	1,242	4,900	8,145	5,346	2,992	60.2	91.7	163.8	36,085	51,305	17,731	70.3	203.5	
スルメイカ	462	1,450	10,331	16,637	7,170	36,051	126,453	100,608	490,832	28.5	35.8	7.3	215,248	355,297	1,823,285	60.6	11.8	
合計	248,393	605,227	282,071	435,718	1,106,158	2,677,566	1,860,956	5,665,995	6,336,210	143.9	47.3	42.3	14,374,203	9,110,896	14,095,054	157.8	102.0	
<底刺網・延縄>																		
ヒラメ	560	1,321	50	82	478	2,491	8,637	6,845	7,421	28.8	36.4	33.6	10,282.9	25,445	20,387	40.4	50.4	
マコガレイ・マガレイ	166	191	64	7	473	900	1,978	1,161	2,613	45.5	77.6	34.5	17,688.2	21,074	23,080	83.9	76.6	
ナメタガレイ	100	119	19	307	118	662	508	547	1,138	130.3	120.9	58.1	54,037.5	18,164	42,791	297.5	126.3	
アイナメ	94	496	237	96	449	1,371	2,801	2,387	3,806	49.0	57.5	36.0	27,067.6	24,076	34,487	112.4	78.5	
マダラ	63	179,104	0	96	248	179,510	189,506	234,940	72,552	94.7	76.4	247.4	681,049.0	582,031	282,746	117.0	240.9	
ドンコ (エゾイワシ)	0	1,584	0	1,327	5	2,916	2,019	320	2,024	144.4	911.3	144.0	12,999.7	9,175	13,513	141.7	96.2	
アンコウ類	0	0	0	0	2	2	89	51	281	2.3	4.0	0.7	1,641.6	4,263	6,582	38.5	24.9	
キチジ	18	885	0	0	0	903	670	803	1,724	134.9	112.4	52.4	8,166.4	6,004	7,895	136.0	103.4	
アナゴ類	67	732	863	561	45	2,267	3,654	2,103	2,476	62.0	107.8	91.5	8,998.6	9,211	7,940	97.7	113.3	
タナゴ類	0	17	33	2	0	52	77	460	682	66.8	11.2	7.6	1,756.3	1,261	10,755	139.3	16.3	
タコ類	18	1,369	30	0	295	1,712	911	1,015	4,049	187.9	168.6	42.3	42,751.1	34,394	55,836	124.3	76.6	
合計	2,920	202,893	1,456	6,812	4,877	218,958	231,361	273,433	137,633	94.6	80.1	159.1	1,112,299.9	949,215	784,079	117.2	141.9	
<いか釣り>																		
スルメイカ	36,569	3,876	-	60	5,646	46,151	634,729	1,050,730	1,187,337	7.3	4.4	3.9	222,730	1,290,267	1,882,599	17.3	11.8	
<突き棒>																		
メカジキ	-	-	961	3,037	-	3,998	3,481	10,517	24,108	114.9	38.0	16.6	15,526	20,149	36,243	77.1	42.8	
<まぐろ・かじき流し網>																		
マカジキ	-	98	35	-	-	133	38	2,714	21,554	350.0	4.9	0.6	363	601	34,776	60.4	1.0	
メカジキ	-	945	245	37	-	1,227	2,670	541	25,329	45.9	226.7	4.8	1,794	3,897	32,193	46.0	5.6	
<さんま棒受け網>																		
サンマ	26,291	158,772	-	-	120,995	306,058	15,098	9,364	1,330,569	2,027.1	3,268.5	23.0	306,058	15,098	1,330,569	2,027.1	23.0	
<かつお一本釣り>																		
カツオ	-	-	-	-	152,061	152,061	156,338	510,120	78,996	97.3	29.8	192.5	209,514	162,888	549,622	128.6	38.1	
<まき網>																		
カツオ	-	-	-	-	118,879	118,879	179,047	-	228,899	66.4	-	51.9	339,774	284,996	549,622	119.2	61.8	
<かご>																		
ナメタガレイ	67	465	10	0	20	561	736	893	958	76.3	62.9	58.6	8,470	9,930	7,596	85.3	111.5	
アナゴ類	1,344	5,109	377	0	1,616	8,445	14,859	12,808	3,268	56.8	65.9	258.5	33,570	37,973	12,178	88.4	275.7	
タコ類	7,155	22,158	373	22,843	1,741	54,270	55,012	73,745	121,684	98.7	73.6	44.6	493,436	472,890	685,586	104.3	72.0	
合計	9,147	30,201	1,051	22,843	3,577	66,818	75,956	92,396	133,207	88.0	72.3	50.2	579,773	569,147	742,790	101.9	78.1	

※ 年度累計水揚量は、平成27年4月からの累計となっております。