

平成27年度漁況月報 No. 8

平成27年12月3日発行

岩手県水産技術センター

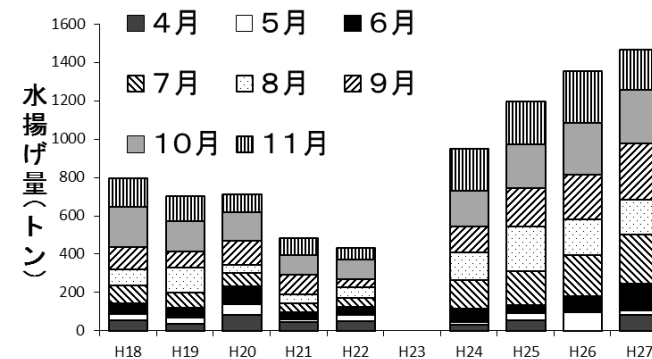
URL: <http://www2.pref.iwate.jp/~hp5507/>

Tel:0193-26-7915 / Fax:0193-26-7920 / E-mail:CE0012@pref.iwate.jp

《11月のトピックス》

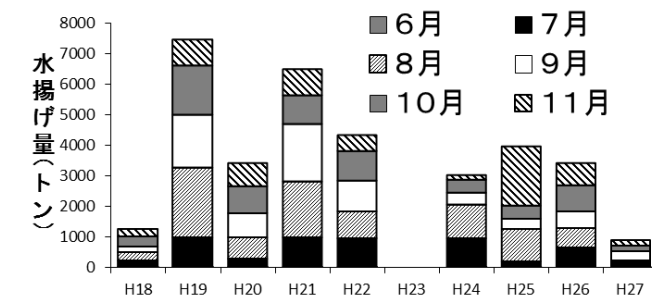
・秋サケ(定置網)、スルメイカ(いか釣り)、サンマ(棒受け網)の水揚げが低調に推移しました。

(2) マダラ(底刺網・延縄)は、宮古を中心に水揚げがあり、11月の水揚げ量は、平成26年度同期比78%、平成25年度同期比95%、平成18～22年度同期平均比2.0倍の210トンでした。11月までの累計は、1,463トン(前年度比1.1倍、平成18～22年度比2.3倍)でした。



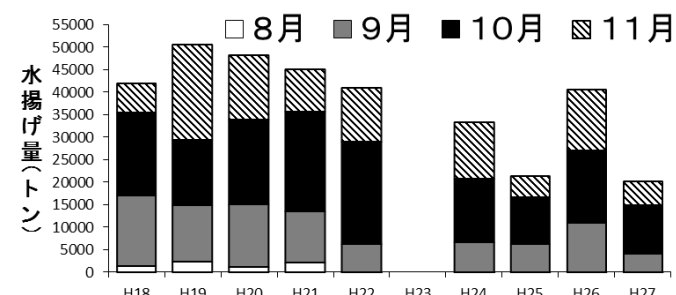
マダラの11月までの水揚げ量(底刺網・延縄)

(3) スルメイカ(いか釣り)は、久慈を中心に水揚げがありましたが、11月の水揚げ量は、平成26年度同期比24%、平成25年度同期比9%、平成18～22年度同期比28%の178トンにとどまりました。11月までの累計は896トン(前年度比26%、平成18～22年度比20%)でした。



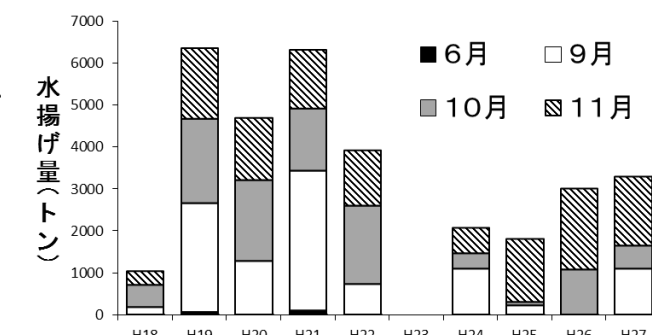
スルメイカの11月までの水揚げ量(いか釣り)

(4) サンマ(棒受け網)は大船渡を中心に水揚げがありましたが、11月の水揚げ量は、平成26年度同期比40%、平成25年度同期比1.1倍、平成18～22年度同期平均比42%の5,292トンにとどまりました。11月までの累計は、20,192トン(前年度比50%、平成18～22年度比45%)と低調に推移しました。



サンマの11月までの水揚げ量(棒受け網)

(5) スルメイカ(底びき網)は宮古を中心に水揚げがあり、11月の水揚げ量は、平成26年度同期比86%、平成25年度同期比1.1倍、平成18～22年度同期平均比1.3倍の1,658トンでした。11月までの累計は、3,302トン(前年度比1.1倍、平成18～22年度比74%)でした。



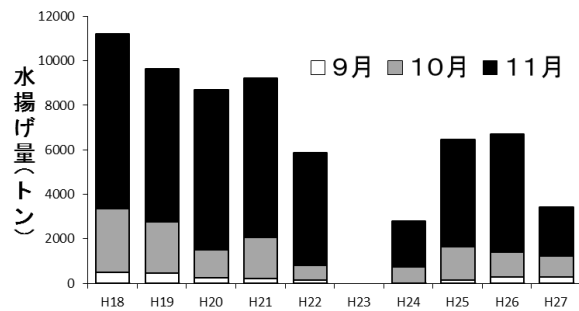
スルメイカの11月までの水揚げ量(底びき網)

ご意見などは漁業資源部(担当:児玉、後藤)までお寄せください。

1. 水揚げ状況(県内主要5港集計値)

11月の県内主要5港(久慈、宮古、山田、釜石、大船渡)における水揚げ状況を取りまとめましたのでお知らせします。

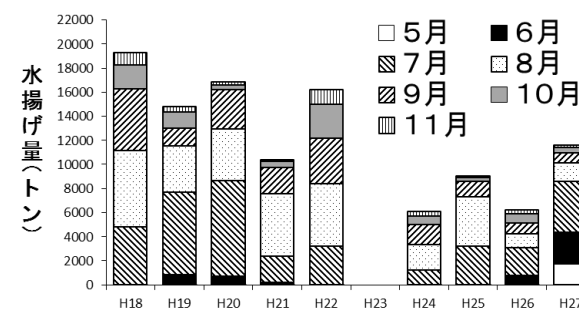
(1) 定置網の総水揚げ量は、平成26年度同期比47%、平成25年度同期比60%、平成18～22年度同期平均比46%の3,799トンでした。11月までの累計は、22,474トン(前年度並み、平成18～22年度比72%)でした。



秋サケの11月までの水揚げ量(定置網)

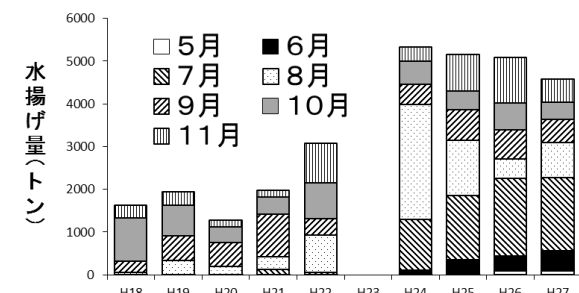
・秋サケは、全域で水揚げがありましたが、11月の水揚げ量は、平成26年度同期比42%、平成25年度同期比45%、平成18～22年度同期平均比32%の2,193トンにとどまりました。11月までの累計は、3,415トン(前年度比51%、平成18～22年度平均比38%)でした。

・サバ類は、釜石と大船渡を中心に水揚げがあり、11月の水揚げ量は、平成26年同期比79%、平成25年度同期比1.9倍、平成18～22年度同期平均比38%の235トンでした。11月までの累計は、11,640トン(前年度比1.9倍、平成18～22年度比75%)でした。



サバ類の11月までの水揚げ量(定置網)

・ブリは、釜石と大船渡を中心に水揚げがあり、11月の水揚げ量は、平成26年度同期比51%、平成25年度同期比62%、平成18～22年度同期平均比1.4倍の535トンでした。11月までの累計は、4,585トン(前年度比90%、平成18～22年度比2.4倍)でした。



ブリの11月までの水揚げ量(定置網)

付表 岩手県内主要5港における11月の水揚げ状況

(単位：水揚量：kg 前年比：%)

魚種/市場	久慈	宮古	山田	釜石	大船渡	5港計	平成26年同期 水揚量	平成25年同期 水揚量	平成18-22年同期 平均水揚量	平成26年比 (%)	平成25年比 (%)	平成18-22年 平均比(%)	年度累計 水揚量	平成26年度累計 水揚量	平成18-22年度 累計平均	累計 平成26年度 比(%)	累計 平成18-22年 度平均比 (%)	
<定置網>																		
クロマグロ	0	574	32	271	685	1,561	11,209	4,844	12,220	13.9	32.2	12.8	68,337	178,687	155,345	38.2	44.0	
秋サケ(オス)	422,687	304,502	123,087	175,133	169,200	1,194,609	2,785,732	2,701,022	3,815,383	42.9	44.2	31.3	1,847,613	3,563,149	4,981,297	51.9	37.1	
秋サケ(メス)	306,207	258,952	119,612	162,637	151,367	998,775	2,498,726	2,128,612	3,000,013	40.0	46.9	33.3	1,567,104	3,124,283	3,930,370	50.2	39.9	
秋サケ(合計)	728,894	563,454	242,699	337,769	320,566	2,193,383	5,284,458	4,829,634	6,815,396	41.5	45.4	32.2	3,414,648	6,687,433	8,911,667	51.1	38.3	
マイワシ	1	13,088	513,319	32,924	115	559,446	426,655	101,365	27,050	131.1	551.9	2,068.2	648,489	696,197	99,216	93.1	653.6	
カタクチイワシ	38,607	0	1,933	0	0	40,540	645	1,359	110,195	6,283.3	2,983.1	36.8	364,853	179,634	1,023,148	203.1	35.7	
サバ類	3,061	34,470	18,735	80,222	98,526	235,013	296,880	124,877	613,477	79.2	188.2	38.3	11,639,822	6,242,223	15,536,593	186.5	74.9	
マアジ	555	705	1,961	12,864	21,805	37,891	3,130	13,458	31,173	1,210.6	281.5	121.6	108,518	70,321	199,012	154.3	54.5	
ブリ	60,300	58,217	27,406	139,368	249,630	534,921	1,053,601	859,991	373,277	50.8	62.2	143.3	4,584,631	5,086,654	1,881,604	90.1	243.7	
サワラ	2,704	3,742	903	3,922	9,237	20,507	32,957	20,926	28,707	62.2	98.0	71.4	362,169	145,858	296,282	248.3	122.2	
ヒラメ	3,956	3,062	1,793	2,243	1,920	12,974	25,645	33,044	11,188	50.6	39.3	116.0	63,943	102,301	40,114	62.5	159.4	
スルメイカ	4,561	17,243	3,142	7,443	12,324	44,713	864,321	295,071	266,631	5.2	15.2	16.8	279,846	1,282,008	2,445,207	21.8	11.4	
ヤリイカ	2,621	18,002	11,226	33,139	15,197	80,186	103,722	12,495	13,553	77.3	641.7	591.6	136,348	185,697	29,403	73.4	463.7	
全魚種合計	851,330	717,914	828,829	661,231	739,519	3,798,821	8,119,715	6,339,148	8,340,734	46.8	59.9	45.5	22,473,921	22,495,874	31,286,664	99.9	71.8	

<底刺網・延縄>

ヒラメ	427	120	30	12	231	819	3,405	1,788	3,527	24.1	45.8	23.2	17,784	46,507	38,274	38.2	46.5
マコガレイ・マガレイ	321	35	128	2	777	1,263	1,642	767	1,706	76.9	164.7	74.0	22,886	27,347	30,033	83.7	76.2
ナメタガレイ	55	20	7	44	239	364	920	293	823	39.6	124.5	44.3	54,826	19,396	44,762	282.7	122.5
アイナメ	407	350	420	92	1,192	2,460	3,235	1,864	3,308	76.0	132.0	74.4	33,276	31,524	43,169	105.6	77.1
マダラ	5,249	200,520	20	0	4,497	210,285	269,169	221,515	104,730	78.1	94.9	200.8	1,463,454	1,354,523	625,119	108.0	234.1
ドンコ(エゾイア付)	31	3,534	731	1,469	52	5,817	5,037	6,480	9,742	115.5	89.8	59.7	37,580	22,334	36,572	168.3	102.8
キチジ	0	883	0	0	18	901	822	276	768	109.6	326.8	117.4	11,367	7,936	11,339	143.2	100.2
アナゴ類	3	582	503	405	83	1,576	1,748	1,561	1,427	90.1	101.0	110.4	17,011	17,571	13,572	96.8	125.3
タナゴ類	6	2	14	0	45	67	143	118	317	47.0	56.7	21.1	2,103	1,794	12,605	117.2	16.7
タコ類	203	3,160	92	24	513	3,990	1,351	11,474	6,661	295.5	34.8	59.9	52,616	37,032	66,623	142.1	79.0
全魚種合計	9,639	215,479	2,103	2,925	20,105	250,251	304,986	260,312	190,419	82.1	96.1	131.4	2,024,366	1,953,880	1,352,066	103.6	149.7

<いか釣り>

スルメイカ	143,736	13,272	0	20	20,620	177,648	726,857	1,954,403	644,345	24.4	9.1	27.6	896,415	3,407,565	4,595,514	26.3	19.5
-------	---------	--------	---	----	--------	---------	---------	-----------	---------	------	-----	------	---------	-----------	-----------	------	------

<さけ・ます延縄>

秋サケ(オス)	359	19	0	0	0	378	29,591	74,199	121,771	1.3	0.5	0.3	385	30,013	124,188	1.3	0.3
秋サケ(メス)	204	8	0	0	0	212	25,239	64,063	98,353	0.8	0.3	0.2	222	25,436	99,682	0.9	0.2
秋サケ(合計)	563	27	0	0	0	590	54,829	109,443	164,862	1.1	0.5	0.4	607	274,308	274,917	0.2	0.2

<さんま棒受け網>

サンマ	70,860	547,013	18,872	457,489	4,197,667	5,291,901	13,355,654	4,643,085	12,652,915	39.6	114.0	41.8	20,191,572	40,409,139	45,283,795	50.0	44.6
-----	--------	---------	--------	---------	-----------	-----------	------------	-----------	------------	------	-------	------	------------	------------	------------	------	------

<底びき網>

スケトウダラ	0	61,215	0	0	0	61,215	14,905	115,628	37,304	410.7	52.9	164.1	2,133,699	4,605,065	3,275,495	46.3	65.1
マダラ	725	217,299	0	0	0	218,024	80,655	497,081	204,269	270.3	43.9	106.7	2,651,166	4,616,576	3,101,410	57.4	85.5
ナメタガレイ	0	4,366	0	0	0	4,366	3,241	4,803	2,821	134.7	90.9	154.8	33,572	28,755	24,352	116.8	137.9
キチジ	0	9,994	0	0	0	9,994	203	458	5,412	4,923.0	2,183.0	184.7	185,089	107,153	51,082	172.7	362.3
スルメイカ	151,031	1,506,863	0	0	0	1,657,894	1,921,445	1,510,069	1,245,511	86.3	109.8	133.1	3,302,308	3,001,638	4,471,129	110.0	73.9
全魚種合計	153,851	1,845,263	0	0	0	1,999,114	2,066,898	2,189,476	1,623,482	96.7	91.3	123.1	8,598,253	12,615,448	11,389,716	68.2	75.5

<かご>

ナメタガレイ	41	189	2	0	70	302	291	218	311	103.9	138.7	97.4	9,248	10,658	8,728	86.8	106.0
アナゴ類	330	2,949	776	0	2,056	6,111	6,747	5,513	2,110	90.6	110.8	289.6	58,932	69,951	20,348	84.2	289.6
タコ類	10,654	22,462	225	6,578	3,381	43,300	32,504	133,511	81,662	133.2	32.4	53.0	585,263	538,035	871,812	108.8	67.1
全魚種合計	12,583	29,192	1,419	6,578	8,048	57,821	51,100	148,433	96,880	113.2	39.0	59.7	720,342	692,017	976,178	104.1	73.8

※ 年度累計水揚量は、平成27年4月からの累計となっております。