

平成28年度漁況月報 No.8

平成28年12月9日発行

岩手県水産技術センター URL: <http://www2.pref.iwate.jp/~hp5507/>

Tel: 0193-26-7915 / Fax: 0193-26-7920 / E-mail: CE0012@pref.iwate.jp

《11月のトピックス》

- ・秋サケ(定置網)は前年をわずかに上回りました。
- ・スルメイカ(いか釣り、底びき網)は前年を下回る水準で推移しています。

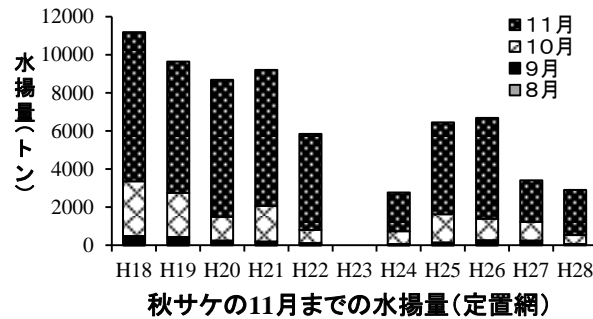
1. 水揚状況(県内主要5港集計値)

11月の県内主要5港(久慈、宮古、山田、釜石、大船渡)における水揚げ状況を取りまとめましたのでお知らせします。

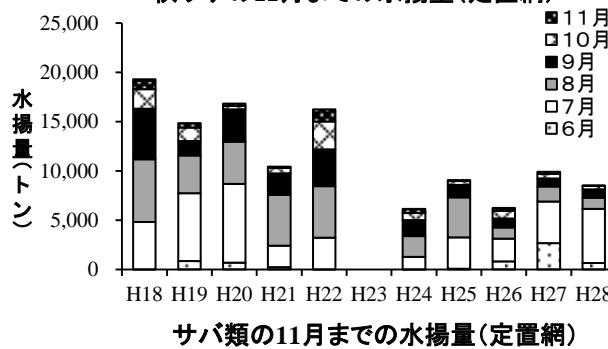
(1) 定置網における11月の水揚げ量は3,116トン、累計水揚げ量は17,013トンとなりました。

月水揚げ量は平成27年度同期比82%、平成26年度同期比38%、平成18~22年度同期平均比37%、累計水揚げ量は平成27年度同期比76%、平成18~22年度同期平均比54%でした。

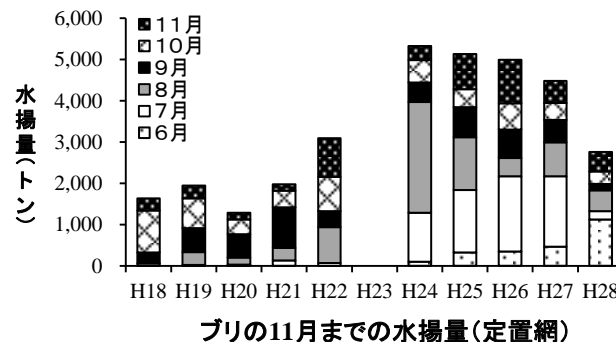
・秋サケは宮古を中心に県内全域で水揚げがあり、11月の水揚げ量は2,377トン、累計水揚げ量は2,918トンとなりました。月水揚げ量は平成27年度同期比1.1倍、平成26年度同期比45%、平成18~22年度同期平均比35%、累計水揚げ量は平成27年度同期比44%、平成18~22年度同期平均比33%でした。



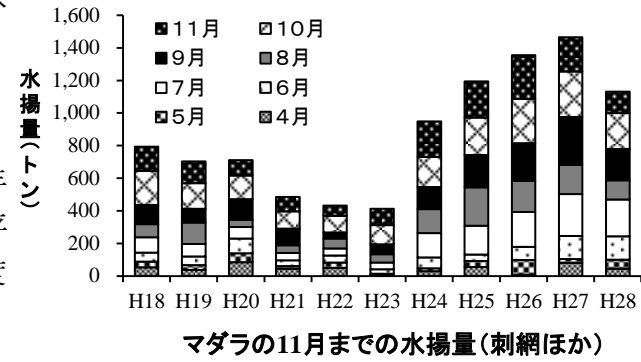
・サバ類は大船渡を中心に水揚げがあり、11月の水揚げ量は42トン、累計水揚げ量は9,649トンとなりました。月水揚げ量は平成27年度同期比18%、平成26年度同期比14%、平成18~22年度同期平均比7%、累計水揚げ量は平成27年度同期比1.5倍、平成18~22年度同期平均比62%でした。



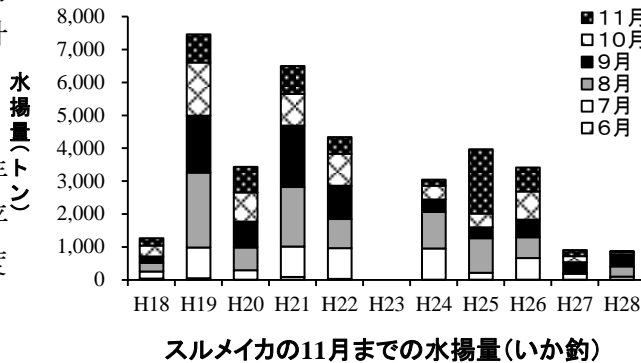
・ブリは宮古を中心に水揚げがあり、11月の水揚げ量は474トン、累計水揚げ量は2,903トンとなりました。月水揚げ量は平成27年度同期比89%、平成26年度同期比45%、平成18~22年度同期平均比1.3倍、累計水揚げ量は平成27年度同期比57%、平成18~22年度同期平均比1.5倍でした。



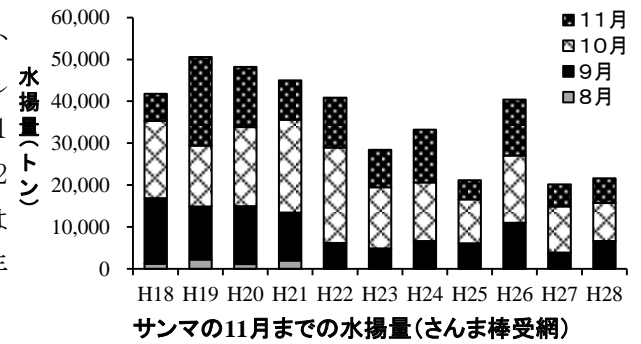
(2) マダラ(底刺網・延縄)は宮古を中心に水揚げがあり、11月の水揚げ量は132トン、累計水揚げ量は1,145トンとなりました。月水揚げ量は平成27年度同期比63%、平成26年度同期比49%、平成18~22年度同期平均比1.3倍、累計水揚げ量は平成27年度同期比78%、平成18~22年度同期平均比1.8倍でした。



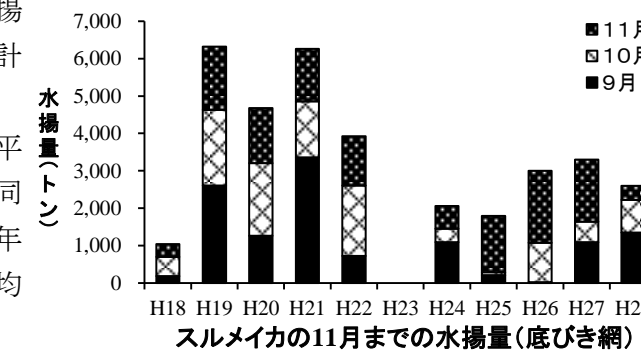
(3) スルメイカ(いか釣り)は久慈を中心に水揚げがあり、11月の水揚げ量は1トン、累計水揚げ量は854トンとなりました。月水揚げ量は平成27年度同期比0.8%、平成26年度同期比0.2%、平成18~22年度同期平均比0.2%、累計水揚げ量は平成27年度同期比95%、平成18~22年度同期平均比19%でした。



(4) サンマ(さんま棒受網)は大船渡を中心に水揚げがあり、11月の水揚げ量は5,839トン、累計水揚げ量は21,593トンとなりました。月水揚げ量は平成27年度同期比1.1倍、平成26年度同期比44%、平成18~22年度同期平均比46%、累計水揚げ量は平成27年度同期比1.1倍、平成18~22年度同期平均比48%でした。



(5) スルメイカ(底びき網)は宮古を中心に水揚げがあり、11月の水揚げ量は373トン、累計水揚げ量は2,539トンとなりました。月水揚げ量は平成27年度同期比23%、平成26年度同期比19%、平成18~22年度同期平均比30%、累計水揚げ量は平成27年度同期比77%、平成18~22年度同期平均比57%でした。



※累計水揚げ量は、平成28年4月からの合計値です。

ご意見などは漁業資源部(担当:高梨・児玉)までお寄せください。

付表 岩手県内主要5港における11月の水揚げ状況

(単位：水揚量：kg 前年比：%)

魚種/市場	久慈	宮古	山田	釜石	大船渡	5港計	平成27年同期 水揚量	平成26年同期 水揚量	平成18-22年同期 平均水揚量	平成27年比 (%)	平成26年比 (%)	平成18-22年 平均比(%)	年度累計 水揚量	平成27年度累計 水揚量	平成18-22年度 累計平均	累計 平成27年度 比(%)	累計 平成18-22年 度平均比 (%)	
<定置網>																		
クロマグロ	39	400	1,464	840	1,524	4,266	1,561	11,209	12,220	273.3	38.1	34.9	58,641	178,687	155,345	32.8	37.7	
秋サケ(オス)	358,842	520,325	180,994	200,388	131,933	1,392,482	1,194,609	2,785,732	3,815,383	116.6	50.0	36.5	1,693,844	3,563,149	4,981,297	47.5	34.0	
秋サケ(メス)	232,352	347,838	144,366	160,002	100,418	984,975	998,775	2,498,726	3,000,013	98.6	39.4	32.8	1,223,728	3,124,283	3,930,370	39.2	31.1	
秋サケ(合計)	591,194	868,163	325,360	360,390	232,350	2,377,457	2,193,383	5,284,458	6,815,396	108.4	45.0	34.9	2,917,572	6,687,433	8,911,667	43.6	32.7	
マイワシ	2	17,609	1,087	1,924	2,118	22,740	559,446	426,655	27,050	4.1	5.3	84.1	155,938	696,197	99,216	22.4	157.2	
カタクチイワシ	32,453	0	1,982	146	17	34,598	40,540	645	110,195	85.3	5,362.3	31.4	83,056	179,634	1,023,148	46.2	8.1	
サバ類	5,748	6,010	3,444	10,798	16,345	42,345	235,013	296,880	613,477	18.0	14.3	6.9	9,649,073	6,242,223	15,536,593	154.6	62.1	
マアジ	2,526	1,013	2,840	2,650	4,896	13,924	37,891	3,130	31,173	36.7	444.9	44.7	56,649	70,321	199,012	80.6	28.5	
ブリ	35,829	216,086	55,212	79,950	87,311	474,388	534,921	1,053,601	373,277	88.7	45.0	127.1	2,902,860	5,086,654	1,881,604	57.1	154.3	
サワラ	6,642	23,195	1,576	5,840	7,766	45,018	20,507	32,957	28,707	219.5	136.6	156.8	444,848	362,169	296,282	122.8	150.1	
ヒラメ	6,541	3,680	1,553	1,622	2,556	15,951	12,974	25,645	11,188	122.9	62.2	142.6	45,193	63,943	40,114	70.7	112.7	
スルメイカ	3,080	402	545	1,056	2,346	7,428	44,713	864,321	266,631	16.6	0.9	2.8	191,996	279,846	2,445,207	68.6	7.9	
ヤリイカ	2,111	986	1,014	2,390	4,739	11,239	80,186	103,722	13,553	14.0	10.8	82.9	41,813	136,348	29,403	30.7	142.2	
全魚種合計	695,100	1,150,274	406,626	477,468	386,725	3,116,193	3,798,821	8,119,715	8,340,734	82.0	38.4	37.4	17,012,794	22,473,921	31,286,664	75.7	54.4	

<底刺網・延縄>

ヒラメ	1,231	0	89	2	307	1,629	819	3,405	3,527	198.8	47.8	46.2	19,705	17,784	38,274	110.8	51.5
マコガレイ・マガレイ	916	0	68	0	615	1,598	1,263	1,642	1,706	126.5	97.4	93.7	21,558	22,886	30,033	94.2	71.8
ナメタガレイ	248	1	1	15	130	394	364	920	823	108.3	42.9	47.9	36,914	54,826	44,762	67.3	82.5
アイナメ	486	0	485	175	719	1,865	2,460	3,235	3,308	75.8	57.7	56.4	28,112	33,276	43,169	84.5	65.1
マダラ	336	117,388	2	5,988	8,000	131,714	210,285	269,169	104,730	62.6	48.9	125.8	1,145,138	1,463,454	625,119	78.2	183.2
ドンコ(エゾイア付)	0	0	0	0	0	0	5,817	5,037	9,742	0.0	0.0	0.0	27,229	37,580	36,572	72.5	74.5
キチジ	0	1,082	0	0	67	1,149	901	822	768	127.5	139.7	149.6	8,226	11,367	11,339	72.4	72.5
アナゴ類	0	499	393	395	71	1,357	1,576	1,748	1,427	86.1	77.6	95.1	10,538	17,011	13,572	61.9	77.6
タナゴ類	11	0	37	9	106	163	67	143	317	242.7	113.9	51.2	2,993	2,103	12,605	142.3	23.7
タコ類	265	904	51	90	329	1,638	3,990	1,351	6,661	41.1	121.3	24.6	49,978	52,616	66,623	95.0	75.0
全魚種合計	5,221	136,686	3,854	11,392	13,044	170,197	250,251	304,986	190,419	68.0	55.8	89.4	1,510,714	2,024,366	1,352,066	74.6	111.7

<いか釣り>

スルメイカ	769	438	0	0	152	1,359	177,648	726,857	644,345	0.8	0.2	0.2	853,563	896,415	4,595,514	95.2	18.6
-------	-----	-----	---	---	-----	-------	---------	---------	---------	-----	-----	-----	---------	---------	-----------	------	------

<さけ・ます延縄>

秋サケ(オス)	22,125	15,337	165	7	0	37,634	378	29,591	121,771	9,958.8	127.2	30.9	37,659	385	124,188	9,781.5	30.3
秋サケ(メス)	12,782	8,122	135	0	0	21,039	212	25,239	98,353	9,924.2	83.4	21.4	21,049	222	99,682	9,468.9	21.1
秋サケ(合計)	34,907	23,459	300	7	0	58,673	590	54,829	114,100	9,946.3	107.0	51.4	58,708	607	69,420	9,667.1	84.6

<さんま棒受け網>

サンマ	17,775	1,809,491	3,578	302,427	3,706,215	5,839,486	5,291,901	13,355,654	12,652,915	110.3	43.7	46.2	21,592,508	20,191,572	45,283,795	106.9	47.7
-----	--------	-----------	-------	---------	-----------	-----------	-----------	------------	------------	-------	------	------	------------	------------	------------	-------	------

<底びき網>

スケトウダラ	0	23,189	0	0	0	23,189	61,215	14,905	37,304	37.9	155.6	62.2	2,788,391	2,133,699	3,275,495	130.7	85.1
マダラ	918	87,694	0	0	0	88,612	218,024	80,655	204,269	40.6	109.9	43.4	1,293,647	2,651,166	3,101,410	48.8	41.7
ナメタガレイ	16	1,730	0	0	0	1,746	4,366	3,241	2,821	40.0	53.9	61.9	50,170	33,572	24,352	149.4	206.0
キチジ	0	13,337	0	0	0	13,337	9,994	203	5,412	133.5	6,570.0	246.5	157,821	185,089	51,082	85.3	309.0
スルメイカ	12,826	360,243	0	0	0	373,069	1,657,894	1,921,445	1,245,511	22.5	19.4	30.0	2,538,535	3,302,308	4,471,129	76.9	56.8
全魚種合計	16,444	645,145	0	0	0	661,589	1,999,114	2,066,898	1,623,482	33.1	32.0	40.8	7,128,291	8,598,253	11,389,716	82.9	62.6

<かご>

ナメタガレイ	34	157	11	0	54	256	302	291	311	84.8	88.1	82.6	4,065	9,248	8,728	44.0	46.6
アナゴ類	86	2,156	283	0	1,194	3,719	6,111	6,747	2,110	60.9	55.1	176.3	36,314	58,932	20,348	61.6	178.5
タコ類	7,380	36,309	1,102	22,448	6,566	73,804	43,300	32,504	81,662	170.4	227.1	90.4	774,776	585,263	871,812	132.4	88.9
全魚種合計	8,255	42,726	2,007	22,448	12,112	87,547	57,821	51,100	96,880	151.4	171.3	90.4	854,774	720,342	976,178	118.7	87.6

※ 年度累計水揚量は、平成28年4月からの累計となっております。