

平成28年度漁況月報 No.9

平成29年1月12日発行

岩手県水産技術センター URL: <http://www2.pref.iwate.jp/~hp5507/>

Tel: 0193-26-7915 / Fax: 0193-26-7920 / E-mail: CE0012@pref.iwate.jp

《12月のトピックス》

- ・秋サケ(定置網)の水揚げは前年を上回りました。
- ・スルメイカ(いか釣り・底びき網)は前年を下回る水準で推移しています。

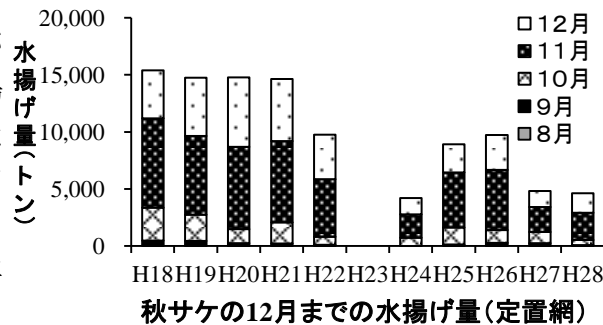
1. 水揚状況(県内主要5港集計値)

12月の県内主要5港(久慈、宮古、山田、釜石、大船渡)における水揚げ状況を取りまとめましたのでお知らせします。

(1) 定置網における12月の水揚げ量は3,309トン、累計水揚げ量は20,322トンとなりました。

月水揚げ量は平成27年度同期比94%、平成26年度同期比67%、平成18~22年度同期平均比46%、累計水揚げ量は平成27年度同期比78%、平成18~22年度同期平均比53%でした。

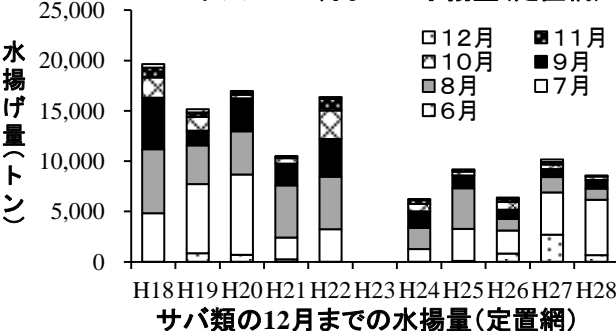
・秋サケは宮古を中心に県内全域で水揚げがあり、12月の水揚げ量は1,703トン、累計水揚げ量は4,621トンとなりました。月水揚げ量は平成27年度同期比1.2倍、平成26年度同期比56%、平成18~22年度同期平均比34%、累計水揚げ量は平成27年度同期比96%、平成18~22年度同期平均比33%でした。



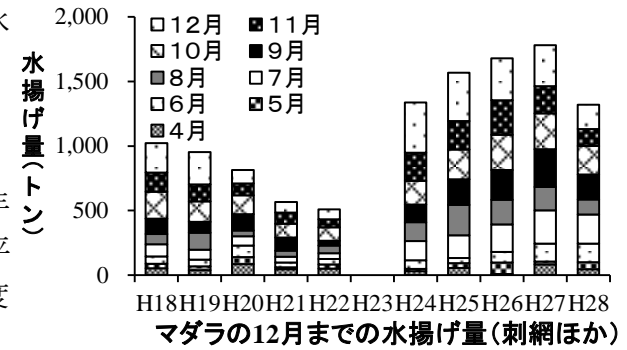
・マイワシは大船渡を中心に水揚げがあり、12月の水揚げ量は1,285トン、累計水揚げ量は1,441トンとなりました。月水揚げ量は平成27年度同期比1.3倍、平成26年度同期比12倍、平成18~22年度同期平均比62倍、累計水揚げ量は平成27年度同期比89%、平成18~22年度同期平均比12倍でした。



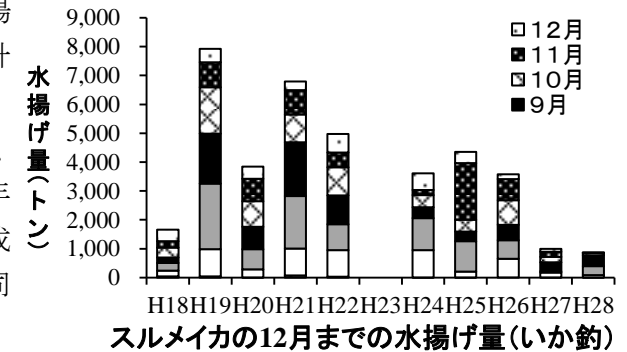
・サバ類は大船渡を中心に水揚げがあり、12月の水揚げ量は62トン、累計水揚げ量は9,712トンとなりました。月水揚げ量は平成27年度同期比23%、平成26年度同期比55%、平成18~22年度同期平均比33%、累計水揚げ量は平成27年度同期比82%、平成18~22年度同期平均比62%でした。



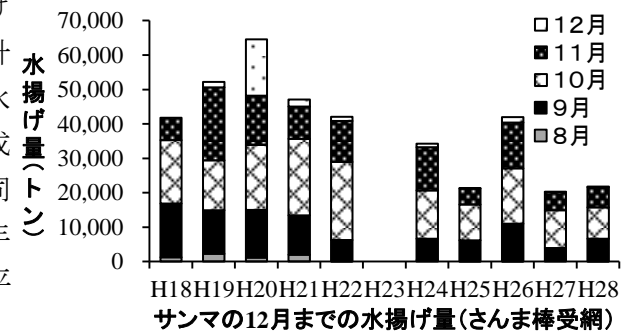
(2) マダラ(底刺網・延縄)は宮古を中心に水揚げがあり、12月の水揚げ量は189トン、累計水揚げ量は1,334トンとなりました。月水揚げ量は平成27年度同期比60%、平成26年度同期比58%、平成18~22年度同期平均比1.3倍、累計水揚げ量は平成27年度同期比75%、平成18~22年度同期平均比1.7倍でした。



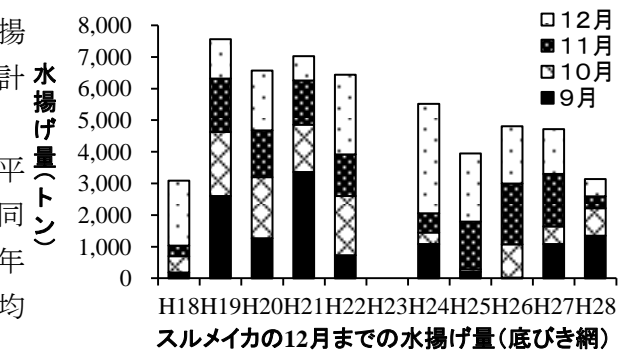
(3) スルメイカ(いか釣り)は宮古を中心に水揚げがあり、12月の水揚げ量は17トン、累計水揚げ量は870トンとなりました。月水揚げ量は平成27年度同期比17%、平成26年度同期比10%、平成18~22年度同期平均比4%、累計水揚げ量は平成27年度同期比88%、平成18~22年度同期平均比17%でした。



(4) サンマ(さんま棒受網)は大船渡で水揚げがあり、12月の水揚げ量は176トン、累計水揚げ量は21,769トンとなりました。月水揚げ量は平成27年度同期比15倍、平成26年度同期比11%、平成18~22年度同期平均比4%、累計水揚げ量は平成27年度同期比1.1倍、平成18~22年度同期平均比44%でした。



(5) スルメイカ(底びき網)は久慈、宮古で水揚げがあり、12月の水揚げ量は540トン、累計水揚げ量は3,079トンとなりました。月水揚げ量は平成27年度同期比38%、平成26年度同期比30%、平成18~22年度同期平均比32%、累計水揚げ量は平成27年度同期比65%、平成18~22年度同期平均比50%でした。



※累計水揚げ量は、平成28年4月からの合計値です。

ご意見などは漁業資源部(担当:高梨・児玉)までお寄せください。

付表 岩手県内主要5港における12月の水揚げ状況

(単位：水揚量：kg 前年比：%)

魚種/市場	久慈	宮古	山田	釜石	大船渡	5港計	平成27年同期 水揚量	平成26年同期 水揚量	平成18-22年同期 平均水揚量	平成27年比 (%)	平成26年比 (%)	平成18-22年 平均比(%)	年度累計 水揚量	平成27年度累計 水揚量	平成18-22年度 累計平均	累計 平成27年度 比(%)	累計 平成18-22年 度平均比 (%)	
<定置網>																		
クロマグロ	0	76	29	267	472	844	2,068	5,265	26,548	40.8	16.0	3.2	59,485	70,405	181,893	84.5	32.7	
秋サケ(オス)	215,873	417,283	125,361	92,997	47,590	899,104	653,428	1,399,267	2,374,123	137.6	64.3	37.9	2,592,948	2,501,041	7,355,420	103.7	35.3	
秋サケ(メス)	200,329	371,680	111,467	77,164	43,669	804,309	745,443	1,644,571	2,586,353	107.9	48.9	31.1	2,028,038	2,312,547	6,516,723	87.7	31.1	
秋サケ(合計)	416,202	788,963	236,828	170,161	91,259	1,703,413	1,398,871	3,043,838	4,960,476	121.8	56.0	34.3	4,620,986	4,813,588	13,872,143	96.0	33.3	
マイワシ	613	656	237,511	129,790	916,591	1,285,161	973,626	104,051	20,602	132.0	1,235.1	6,238.0	1,441,098	1,622,116	119,819	88.8	1,202.7	
カタクチイワシ	211	387	665	73	2,957	4,293	32,220	106	72,937	13.3	4,050	5.9	87,349	397,073	1,096,084	22.0	8.0	
サバ類	12,661	7,212	13,664	8,539	20,409	62,485	274,631	112,793	189,380	22.8	55.4	33.0	9,711,558	11,914,453	15,725,973	81.5	61.8	
マアジ	72	124	5,889	745	1,121	7,951	2,854	185	16,326	278.6	4,298.0	48.7	64,600	111,373	215,337	58.0	30.0	
ブリ	1,102	21,191	18,099	25,529	76,793	142,713	226,477	107,255	234,821	63.0	133.1	60.8	3,045,573	4,811,109	2,148,170	63.3	141.8	
サワラ	416	4,238	546	971	1,115	7,287	8,028	12,496	4,358	90.8	58.3	167.2	452,134	370,196	300,640	122.1	150.4	
マダラ	1,043	683	410	766	1,565	4,467	2,499	2,953	296	178.8	151.3	1,510.3	10,433	29,617	21,875	35.2	47.7	
ヒラメ	1,311	2,880	1,708	1,403	2,551	9,853	13,959	11,842	7,710	70.6	83.2	127.8	55,046	77,902	47,824	70.7	115.1	
スルメイカ	45	26	68	345	346	831	499,936	1,485,727	1,636,757	0.2	0.1	0.1	192,827	779,781	4,081,964	24.7	4.7	
ヤリイカ	223	524	681	2,515	4,434	8,376	54,157	39,006	16,016	15.5	21.5	52.3	50,188	190,505	45,419	26.3	110.5	
全魚種合計	440,059	838,950	526,668	353,294	1,149,946	3,308,917	3,537,337	4,953,984	7,261,533	93.5	66.8	45.6	20,321,711	26,011,258	38,579,943	78.1	52.7	

<底刺網・延縄>

ヒラメ	102	16	16	33	490	657	1,220	1,872	2,014	53.9	35.1	32.6	20,362	19,004	40,288	107.1	50.5
マコガレイ・マガレイ	336	4	52	78	1,123	1,593	1,194	1,619	1,762	133.4	98.4	90.4	23,151	24,080	31,795	96.1	72.8
ナメタガレイ	104	182	91	307	445	1,128	2,144	2,116	1,793	52.6	53.3	62.9	38,042	56,971	46,554	66.8	81.7
アイナメ	106	715	262	268	862	2,213	2,449	2,310	3,079	90.4	95.8	71.9	30,325	35,724	46,248	84.9	65.6
マダラ	7,134	148,649	10	4,803	28,121	188,717	316,239	325,115	148,379	59.7	58.0	127.2	1,333,854	1,779,693	773,498	74.9	172.4
ドンコ(エゾイナメ)	0	0	0	0	0	0	10,565	6,945	14,452	0.0	0.0	0.0	27,229	48,144	51,024	56.6	53.4
キチジ	0	1,265	0	0	157	1,422	472	940	301.4	151.2	150.7	9,648	11,839	12,282	81.5	78.5	
アナゴ類	60	544	129	255	67	1,055	435	1,036	827	242.4	101.9	127.7	11,593	17,447	14,399	66.4	80.5
タナゴ類	1	34	1	9	33	79	59	71	289	133.2	111.1	27.3	3,072	2,162	12,894	142.1	23.8
タコ類	171	7,624	20	170	1,350	9,335	6,738	3,533	12,833	138.5	264.3	72.7	59,313	59,354	79,456	99.9	74.6
全魚種合計	10,945	179,548	2,054	13,350	48,219	254,116	373,621	370,143	241,020	68.0	68.7	105.4	1,764,830	2,397,987	1,593,086	73.6	110.8

<いか釣り>

スルメイカ	560	9,462	-	1,050	5,634	16,706	96,734	164,133	445,059	17.3	10.2	3.8	870,269	993,149	5,040,572	87.6	17.3
-------	-----	-------	---	-------	-------	--------	--------	---------	---------	------	------	-----	---------	---------	-----------	------	------

<さけ・ます延縄>

秋サケ(オス)	6,066	22,019	62	-	-	28,147	9,861	36,861	136,060	285.5	76.4	20.7	65,806	10,246	260,247	642.3	25.3
秋サケ(メス)	5,496	14,894	53	-	-	20,443	9,620	36,690	133,965	212.5	55.7	15.3	41,493	9,843	233,647	421.6	17.8
秋サケ(合計)	11,563	36,913	115	-	-	48,590	19,481	73,551	270,025	249.4	66.1	18.0	107,299	20,088	493,894	534.1	21.7

<さんま棒受け網>

サンマ	-	-	-	-	176,086	176,086	11,614	1,566,648	4,239,633	1,516.2	11.2	4.2	21,768,594	20,203,186	49,523,427	107.7	44.0
-----	---	---	---	---	---------	---------	--------	-----------	-----------	---------	------	-----	------------	------------	------------	-------	------

<底びき網>

スケトウダラ	184	6,194	-	-	-	6,378	3,377	17,824	34,330	188.9	35.8	18.6	2,794,769	2,137,076	3,309,825	130.8	84.4
マダラ	4,931	84,503	-	-	-	89,434	65,795	104,640	341,442	135.9	85.5	26.2	1,383,081	2,716,962	3,442,853	50.9	40.2
ナメタガレイ	135	2,764	-	-	-	2,899	2,690	2,420	2,224	107.8	119.8	130.3	53,069	36,261	26,576	146.4	199.7
キチジ	0	10,560	-	-	-	10,560	14,967	6,100	7,638	70.6	173.1	138.3	168,381	200,055	58,720	84.2	286.8
スルメイカ	56,746	483,574	-	-	-	540,320	1,416,971	1,811,983	1,695,249	38.1	29.8	31.9	3,078,855	4,719,280	6,166,377	65.2	49.9
全魚種合計	64,134	668,676	-	-	-	732,810	1,551,171	1,986,742	2,171,352	47.2	36.9	33.7	7,777,881	10,149,424	13,561,068	76.6	57.4

<かご>

ナメタガレイ	8	294	11	-	312	625	518	666	560	120.7	93.8	111.6	4,689	9,765	9,287	48.0	50.5
アナゴ類	15	851	115	-	762	1,742	2,523	4,986	1,178	69.0	34.9	147.9	38,056	61,455	21,526	61.9	176.8
タコ類	8,983	33,975	694	30,203	13,222	87,076	68,019	46,061	108,817	128.0	189.0	80.0	861,852	653,282	980,629	131.9	87.9
ケガニ	0	19	0	18	46	84	213	1,142	3,726	39.2	7.3	2.2	3,135	7,703	5,759	40.7	54.4
全魚種合計	9,473	38,208	1,169	30,221	18,943	98,013	79,832	64,884	129,586	122.8	151.1	75.6	952,787	800,173	1,105,764	119.1	86.2

※ 年度累計水揚量は、平成28年4月からの累計となっております。