

平成28年度漁況月報 No.10

平成29年2月13日発行

岩手県水産技術センター URL: <http://www2.pref.iwate.jp/~hp5507/>

Tel: 0193-26-7915 / Fax: 0193-26-7920 / E-mail: CE0012@pref.iwate.jp

《1月のトピックス》

- ・タコ類(かご)の水揚げが好調です。
- ・ケガニ(かご)は前年を下回り極めて低調に推移しています。

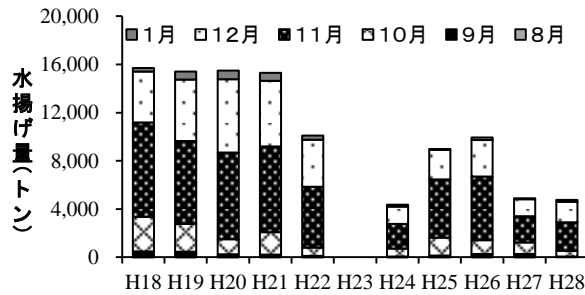
1. 水揚状況(県内主要5港集計値)

1月の県内主要5港(久慈、宮古、山田、釜石、大船渡)における水揚げ状況を取りまとめましたのでお知らせします。


(1) 定置網における1月の水揚げ量は801トン、累計水揚げ量は21,123トンとなりました。

月水揚げ量は平成27年度同期比35%、平成26年度同期比30%、平成18~22年度同期平均比64%、累計水揚げ量は平成27年度同期比75%、平成18~22年度同期平均比53%でした。

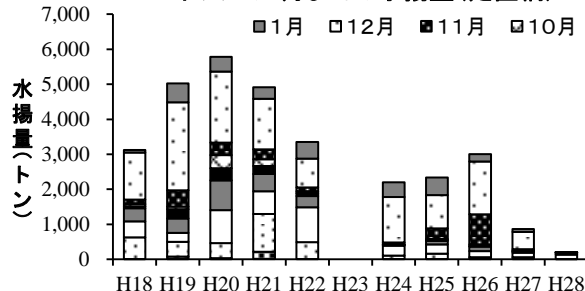
・秋サケは宮古を中心に県内全域で水揚げがあり、1月の水揚げ量は146トン、累計水揚げ量は4,767トンとなりました。月水揚げ量は平成27年度同期比1.7倍、平成26年度同期比70%、平成18~22年度同期平均比27%、累計水揚げ量は平成27年度同期比97%、平成18~22年度同期平均比33%でした。



秋サケの1月までの水揚げ量(定置網)



マイワシの1月までの水揚げ量(定置網)



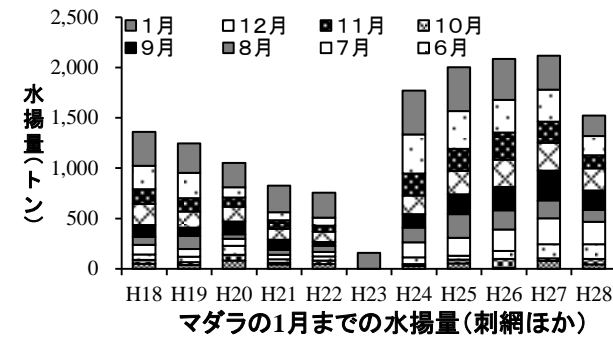
スルメイカの1月までの水揚げ量(定置網)

・マイワシは大船渡を中心に水揚げがあり、1月の水揚げ量は460トン、累計水揚げ量は1,901トンとなりました。月水揚げ量は平成27年度同期比33%、平成26年度同期比30%、平成18~22年度同期平均比15倍、累計水揚げ量は平成27年度同期比63%、平成18~22年度同期平均比13倍でした。

・スルメイカは釜石を中心に水揚げがあり、1月の水揚げ量は0.5トン、累計水揚げ量は193トンとなりました。月水揚げ量は平成27年度同期比0.7%、平成26年度同期比0.3%、平成18~22年度同期平均比0.1%、累計水揚げ量は平成27年度同期比23%、平成18~22年度同期平均比4%でした。

(2) マダラ(底刺網・延縄)は宮古を中心に水揚げがあり、1月の水揚げ量は204トン、累計水揚げ量は1,537トンとなりました。

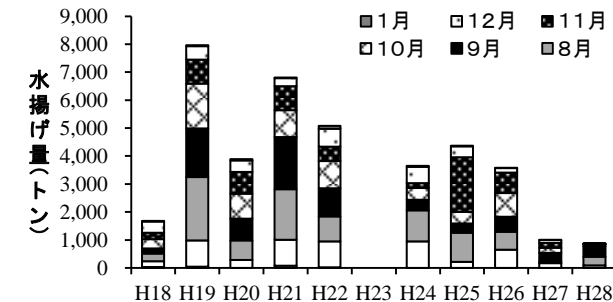
月水揚げ量は平成27年度同期比60%、平成26年度同期比50%、平成18~22年度同期平均比74%、累計水揚げ量は平成27年度同期比73%、平成18~22年度同期平均比1.5倍でした。



マダラの1月までの水揚げ量(刺網ほか)

(3) スルメイカ(いか釣り)は久慈と大船渡で水揚げがあり、1月の水揚げ量は3トン、累計水揚げ量は874トンとなりました。

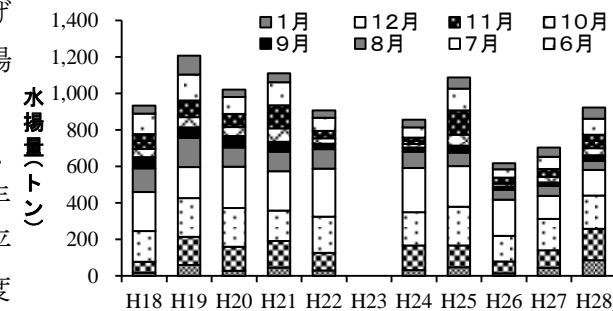
月水揚げ量は平成27年度同期比1.7倍、平成26年度同期比2.3倍、平成18~22年度同期平均比8%、累計水揚げ量は平成27年度同期比88%、平成18~22年度同期平均比17%でした。



スルメイカの1月までの水揚げ量(いか釣り)

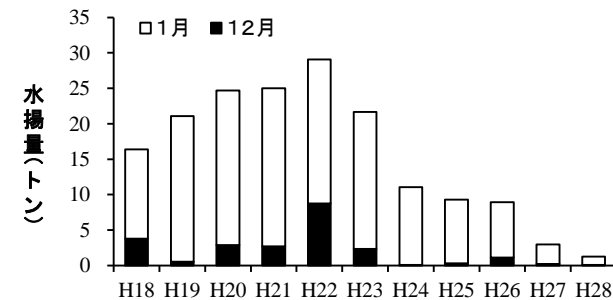
(4) タコ類(かご)は宮古と釜石を中心に水揚げがあり、1月の水揚げ量は63トン、累計水揚げ量は924トンとなりました。

月水揚げ量は平成27年度同期比1.3倍、平成26年度同期比1.8倍、平成18~22年度同期平均比1.1倍、累計水揚げ量は平成27年度同期比1.3倍、平成18~22年度同期平均比89%でした。



タコ類の1月までの水揚げ量(カゴ)

(5) ケガニ(かご)は宮古を中心に水揚げがあり、1月の水揚げ量は1トン、累計水揚げ量は1トンとなりました。月水揚げ量は平成27年度同期比42%、平成26年度同期比15%、平成18~22年度同期平均比6%、累計水揚げ量は平成27年度同期比42%、平成18~22年度同期平均比5%でした。



ケガニの1月までの水揚げ量(カゴ)

※累計水揚げ量は、平成28年4月(ケガニは12月)からの合計値です。

ご意見などは漁業資源部(担当:高梨・児玉)までお寄せください。

付表 岩手県内主要5港における平成29年1月の水揚げ状況

(単位：水揚量：kg 前年比：%)

魚種/市場	久慈	宮古	山田	釜石	大船渡	5港計	平成27年度同期 水揚量	平成26年度同期 水揚量	平成18-22年度同 期 平均水揚量	平成27年度 比(%)	平成26年度 比(%)	平成18-22年 度平均比(%)	年度累計 水揚量	平成27年度累計 水揚量	平成18-22年度 累計平均	累計 平成27年度 比(%)	累計 平成18-22年 度平均比 (%)
<定置網>																	
クロマグロ	0	257	843	931	1,019	3,050	142	6,201	6,742	2,143.4	49.2	45.2	62,535	70,547	188,635	88.6	33.2
秋サケ(オス)	10,494	43,658	4,964	1,135	365	60,616	33,028	79,970	241,229	183.5	75.8	25.1	2,653,564	2,534,068	7,596,649	104.7	34.9
秋サケ(メス)	18,215	57,571	7,504	1,608	559	85,456	54,873	127,443	308,580	155.7	67.1	27.7	2,113,494	2,367,420	6,825,303	89.3	31.0
秋サケ(合計)	28,709	101,228	12,468	2,743	923	146,072	87,901	207,413	549,809	166.2	70.4	26.6	4,767,057	4,901,419	14,421,952	97.3	33.1
マイワシ	0	14	2,232	64,958	392,520	459,725	1,415,327	1,542,774	31,208	32.5	29.8	1,473.1	1,900,823	3,037,443	151,027	62.6	1,258.6
カタクチイワシ	975	0	0	0	0	975	7,311	42,189	100,840	13.3	2.3	1.0	88,324	404,384	1,196,924	21.8	7.4
サバ類	41	16,583	21,952	19,632	59,342	117,549	543,114	577,667	47,417	21.6	20.3	247.9	9,829,107	12,457,567	15,773,390	78.9	62.3
マアジ	0	0	214	249	788	1,251	29,187	293	67,490	4.3	427.1	1.9	65,851	140,559	282,827	46.8	23.3
ブリ	3	3,364	3,254	2,370	8,660	17,651	10,732	1,171	9,874	164.5	1,506.9	178.8	3,063,225	4,821,841	2,158,044	63.5	141.9
マダラ	1,578	2,072	6,185	2,580	8,798	21,213	45,558	29,195	4,933	46.6	72.7	430.0	31,646	75,174	26,808	42.1	118.0
アンコウ	139	251	164	46	130	730	613	662	2,061	119.1	110.4	35.4	9,864	8,407	14,613	117.3	67.5
ヒラメ	16	221	244	96	264	841	2,790	1,638	2,253	30.1	51.3	37.3	55,887	80,692	50,078	69.3	111.6
スルメイカ	3	2	165	281	97	548	75,709	217,799	367,698	0.7	0.3	0.1	193,375	855,490	4,449,662	22.6	4.3
ヤリイカ	81	389	959	2,175	4,983	8,587	35,795	21,645	16,370	24.0	39.7	52.5	58,775	226,300	61,789	26.0	95.1
全魚種合計	32,633	128,220	53,191	97,937	489,147	801,126	2,281,546	2,658,404	1,244,616	35.1	30.1	64.4	21,122,837	28,292,804	39,824,559	74.7	53.0

<底刺網・延縄>

ヒラメ	6	70	14	134	231	455	830	923	1,332	54.8	49.3	34.1	20,817	19,834	41,621	105.0	50.0
マコガレイ・マガレイ	32	19	61	1,227	4,831	6,170	4,814	6,887	6,961	128.2	89.6	88.6	29,321	28,894	38,756	101.5	75.7
ナメタガレイ	275	807	283	863	349	2,577	4,623	6,180	6,096	55.7	41.7	42.3	40,619	61,594	52,650	65.9	77.1
アイナメ	66	0	579	637	973	2,256	3,163	2,360	3,551	71.3	95.6	63.5	32,580	38,887	49,799	83.8	65.4
マダラ	18,740	136,907	439	4,036	43,441	203,562	337,997	406,816	276,348	60.2	50.0	73.7	1,537,416	2,117,691	1,049,846	72.6	146.4
ドンコ(エゾイナメ)	347	8,842	684	1,580	1,482	12,936	13,715	5,270	8,899	94.3	245.5	145.4	40,164	61,860	59,923	64.9	67.0
キチジ	0	556	0	0	178	734	1,056	383	1,437	69.5	191.4	51.1	10,381	12,895	8,681	80.5	119.6
アナゴ類	70	102	24	19	27	242	276	641	329	87.6	37.8	73.5	11,835	17,723	12,611	66.8	93.8
タナゴ類	1	0	7	71	6	85	96	311	254	88.8	27.3	33.4	3,157	2,258	14,653	139.8	21.5
タコ類	34	1,038	95	34	775	1,975	11,606	3,878	9,470	17.0	50.9	20.9	61,289	70,960	88,926	86.4	68.9
ケガニ	0	210	5	0	4	219	620	983	5,800	35.3	22.3	3.8	226	959	8,243	23.6	2.7
全魚種合計	24,210	165,859	2,862	12,979	56,436	262,345	440,312	468,883	370,505	59.6	56.0	70.8	2,027,175	2,838,299	1,963,591	71.4	103.2

<いか釣り>

スルメイカ	265	-	-	-	3,210	3,475	2,077	1,488	43,617	167.3	233.5	8.0	873,744	995,226	5,084,189	87.8	17.2
-------	-----	---	---	---	-------	-------	-------	-------	--------	-------	-------	-----	---------	---------	-----------	------	------

<底びき網>

スケトウダラ	-	126,151	-	-	-	126,151	294,129	213,556	315,573	42.9	59.1	40.0	2,920,920	2,431,205	3,625,398	120.1	80.6
マダラ	-	146,626	-	-	-	146,626	501,953	538,755	1,255,048	29.2	27.2	11.7	1,529,707	3,218,915	4,697,900	47.5	32.6
ナメタガレイ	-	8,636	-	-	-	8,636	7,400	4,027	3,511	116.7	214.5	246.0	61,705	43,661	30,087	141.3	205.1
キチジ	-	3,570	-	-	-	3,570	27,059	13,672	9,118	13.2	26.1	39.2	171,951	227,114	67,838	75.7	253.5
スルメイカ	-	144,549	-	-	-	144,549	175,825	235,860	142,133	82.2	61.3	101.7	3,223,404	4,895,105	6,308,510	65.8	51.1
全魚種合計	-	527,140	-	-	-	527,140	1,082,443	1,067,599	2,012,188	48.7	49.4	26.2	8,388,241	11,231,867	15,573,256	74.7	53.9

<かご>

ナメタガレイ	19	279	15	-	121	434	782	814	459	55.6	53.3	94.7	5,124	10,547	9,746	48.6	52.6
アナゴ類	0	213	36	-	168	417	873	1,419	342	47.8	29.4	121.9	38,473	62,328	21,868	61.7	175.9
タコ類	5,267	27,849	486	24,005	4,905	62,512	49,431	33,909	55,875	126.5	184.4	111.9	924,364	702,713	1,036,504	131.5	89.2
ケガニ	-	506	2	234	416	1,158	2,759	7,771	19,511	42.0	14.9	5.9	1,242	2,973	23,237	41.8	5.3
全魚種合計	5,644	31,549	1,947	24,239	8,257	71,635	62,078	52,171	84,499	115.4	137.3	84.8	1,024,422	862,251	1,190,263	118.8	86.1

※ 年度累計水揚量は、平成28年4月からの累計となっております。ただし、ケガニ(かご)は12月からの累計となっております。