

平成28年度漁況月報 No.11

平成29年3月13日発行

岩手県水産技術センター URL: <http://www2.pref.iwate.jp/~hp5507/>

Tel: 0193-26-7915 / Fax: 0193-26-7920 / E-mail: CE0012@pref.iwate.jp

《2月のトピックス》

- ・マダラ(刺網ほか)、スケトウダラ(底びき網)は前年を下回りました。
- ・ケガニ(かご)は前年を下回り極めて低調に推移しています。


1. 水揚状況(県内主要5港集計値)

2月の県内主要5港(久慈、宮古、山田、釜石、大船渡)における水揚げ状況を取りまとめましたのでお知らせします。

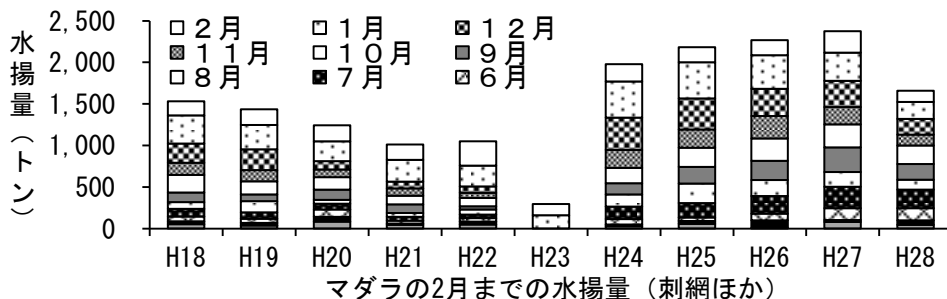
(1) 定置網における2月の水揚げ量は163トン、累計水揚げ量は21,286トンとなりました。

月水揚げ量は平成27年度同期比37%、平成26年度同期比20%、平成18~22年度同期平均比66%、累計水揚げ量は平成27年度同期比74%、平成18~22年度同期平均比53%でした。

- ・マイワシは大船渡で水揚げがあり、2月の水揚げ量は77トン、累計水揚げ量は1,977トンとなりました。月水揚げ量は平成27年度同期比24%、平成26年度同期比11%、平成18~22年度同期平均比90%、累計水揚げ量は平成27年度同期比59%、平成18~22年度同期平均比8.4倍でした。

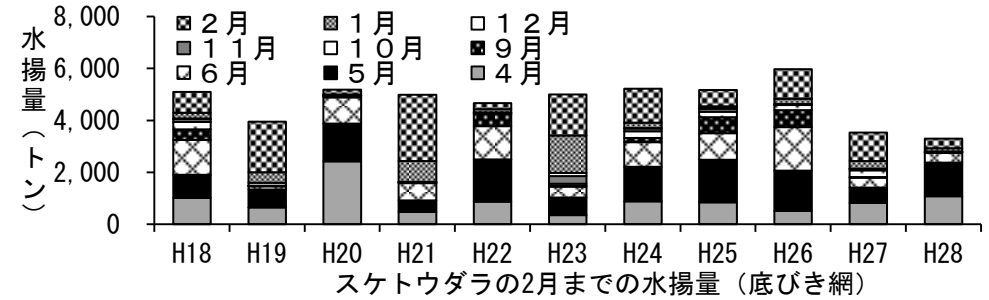


(2) マダラ(底刺網・延縄)は宮古を中心に水揚げがあり、2月の水揚げ量は138トン、累計水揚げ量は1,675トンとなりました。月水揚げ量は平成27年度同期比54%、平成26年度同期比76%、平成18~22年度同期平均比67%、累計水揚げ量は平成27年度同期比71%、平成18~22年度同期平均比1.3倍でした。

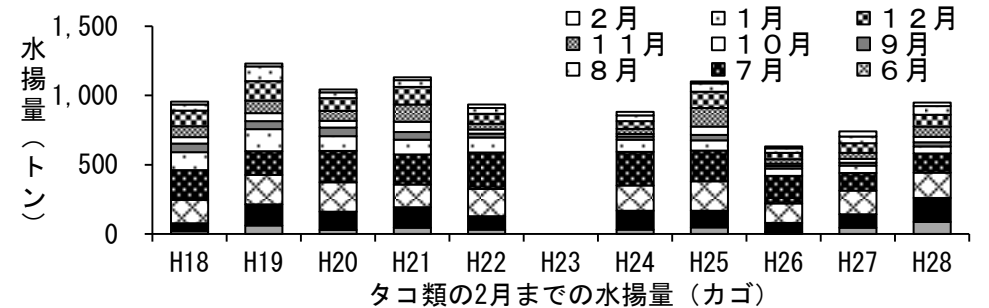


(3) スケトウダラ(底びき網)は宮古で水揚げがあり、2月の水揚げ量は376トン、累計水揚げ量は3,297トンとなりました。

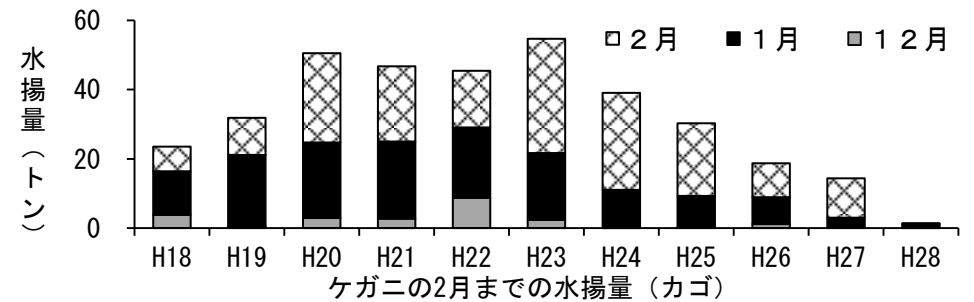
月水揚げ量は平成27年度同期比36%、平成26年度同期比33%、平成18~22年度同期平均比33%、累計水揚げ量は平成27年度同期比95%、平成18~22年度同期平均比69%でした。



(4) タコ類(かご)は宮古を中心に水揚げがあり、2月の水揚げ量は24トン、累計水揚げ量は948トンとなりました。月水揚げ量は平成27年度同期比66%、平成26年度同期比1.7倍、平成18~22年度同期平均比1.1倍、累計水揚げ量は平成27年度同期比1.3倍、平成18~22年度同期平均比90%でした。



(5) ケガニ(かご)は宮古を中心に水揚げがあり、2月の水揚げ量は5トン、累計水揚げ量は7トンとなりました。月水揚げ量は平成27年度同期比48%、平成26年度同期比56%、平成18~22年度同期平均比34%、累計水揚げ量は平成27年度同期比47%、平成18~22年度同期平均比17%でした。



※累計水揚げ量は、平成28年4月(ケガニは12月)からの合計値です。

ご意見などは漁業資源部(担当:高梨・児玉)までお寄せください。

付表 岩手県内主要5港における2月の水揚げ状況

(単位：水揚量：kg 前年比：%)

魚種/市場	久慈	宮古	山田	釜石	大船渡	5港計	平成27年度同期 水揚量	平成26年度同期 水揚量	平成18-22年度同 期 平均水揚量	平成27年度 比(%)	平成26年度 比(%)	平成18-22年 度平均比(%)	年度累計 水揚量	平成27年度累計 水揚量	平成18-22年度 累計平均	累計 平成27年度 比(%)	累計 平成18-22年 度平均比 (%)
<定置網>																	
クロマグロ		4			0	4	4	0	743	79.5	-	0.5	62,538	70,552	189,378	88.6	33.0
秋サケ(オス)		425			3	428	138	415	3,692	309.9	103.2	11.6	2,653,991	2,534,206	7,600,341	104.7	34.9
秋サケ(メス)		1,199			3	1,201	582	938	8,610	206.3	128.1	14.0	2,114,695	2,368,002	6,833,913	89.3	30.9
秋サケ(合計)		1,623			6	1,629	720	1,352	12,302	226.2	120.4	13.2	4,768,686	4,902,208	14,434,254	97.3	33.0
マイワシ		0			76,501	76,501	316,852	722,380	85,193	24.1	10.6	89.8	1,977,324	3,354,295	236,219	58.9	837.1
カタクチイワシ		0			12	12	378	0	27,606	3.0	-	0.0	88,336	404,762	1,224,531	21.8	7.2
サバ類		801			75,716	76,517	70,698	47,270	56,074	108.2	161.9	136.5	9,905,624	12,528,265	15,829,465	79.1	62.6
マアジ		0			50	50	239	18	34,535	20.8	275.6	0.1	65,900	140,798	317,362	46.8	20.8
ブリ		12			128	140	12	823	791	1,194.0	17.0	17.7	3,063,364	4,821,853	2,158,835	63.5	141.9
マダラ		253			2,039	2,292	53,287	56,883	878	4.3	4.0	261.0	33,938	128,461	27,686	26.4	122.6
アンコウ		5			49	54	121	92	514	44.4	58.6	10.4	9,918	8,528	15,127	116.3	65.6
ヒラメ		1			4	5	16	22	16	28.8	21.7	28.9	55,891	80,708	50,094	69.3	111.6
ヤリイカ		29			410	439	760	635	19,162	57.7	69.1	2.3	59,214	227,061	80,951	26.1	73.1
全魚種合計		2,999			159,675	162,674	446,253	832,405	246,411	36.5	19.5	66.0	21,285,511	28,739,057	40,070,970	74.1	53.1

<底刺網・延縄>

ヒラメ	6	49	2	6	85	147	933	951	1,002	15.8	15.5	14.7	20,964	20,766	42,623	101.0	49.2
マコガレイ・マガレイ	151	68	141	151	2,735	3,246	9,622	12,669	7,132	33.7	25.6	45.5	32,567	38,516	45,888	84.6	71.0
ナメタガレイ	2,105	3,774	259	2,105	949	9,193	19,675	24,526	17,699	46.7	37.5	51.9	49,812	81,269	70,349	61.3	70.8
アイナメ	55	730	1,933	55	1,384	4,157	8,491	6,179	6,172	49.0	67.3	67.4	36,738	47,378	55,971	77.5	65.6
マダラ	16,307	79,921	3,327	16,307	21,778	137,640	255,799	181,275	205,260	53.8	75.9	67.1	1,675,056	2,373,490	1,255,106	70.6	133.5
ドンコ(エゾイア付)	616	8,417	1,776	616	270	11,696	10,478	4,841	8,058	111.6	241.6	145.1	51,860	72,337	67,981	71.7	76.3
アンコウ	189	269	7	189	28	682	1,122	1,418	4,221	60.8	48.1	16.2	3,780	3,243	12,902	116.6	29.3
キチジ	15	646	0	15	0	676	692	506	283	97.6	133.5	238.9	11,057	13,587	12,894	81.4	85.8
アナゴ	55	114	96	55	10	329	350	130	237	94.1	254.0	139.2	12,164	18,073	14,890	67.3	81.7
タナゴ類	0	248	178	0	73	499	834	532	2,049	59.8	93.7	24.3	3,655	3,091	15,321	118.3	23.9
タコ類	82	1,179	229	82	571	2,143	10,619	3,044	7,956	20.2	70.4	26.9	63,432	81,579	96,882	77.8	65.5
ケガニ	86	1,447	0	86	0	1,619	3,548	4,112	16,913	45.6	39.4	9.6	1,845	4,507	25,156	40.9	7.3
全魚種合計	27,805	117,826	9,534	11,886	29,465	196,516	389,515	284,474	347,101	50.5	69.1	56.6	2,223,691	3,227,814	2,310,693	68.9	96.2

<底びき網>

スケトウダラ		376,249				376,249	1,036,046	1,130,082	1,141,921	36.3	33.3	32.9	3,297,169	3,467,251	4,767,319	95.1	69.2
マダラ		167,234				167,234	621,824	1,056,083	1,229,324	26.9	15.8	13.6	1,696,941	3,840,739	5,927,224	44.2	28.6
ナメタガレイ		13,875				13,875	19,107	8,181	3,425	72.6	169.6	405.1	75,580	62,768	33,512	120.4	225.5
キチジ		25,883				25,883	25,186	4,995	9,347	102.8	518.2	276.9	197,833	252,300	77,186	78.4	256.3
スルメイカ		8,004				8,004	1,123	601	21	712.7	1,332.7	37,718.7	3,231,408	4,896,228	6,308,531	66.0	51.2
全魚種合計		642,896				642,896	1,744,112	2,218,184	2,578,689	36.9	29.0	24.9	9,031,137	12,975,979	18,151,945	69.6	49.8

<かご>

ナメタガレイ	5	388	36	0	213	641	835	694	463	76.8	92.5	138.4	5,765	11,382	10,209	50.6	56.5
アナゴ類	0	199	4	0	52	255	316	605	284	80.7	42.2	90.0	38,729	62,644	22,152	61.8	174.8
タコ類	2,952	11,814	183	5,380	3,188	23,517	35,908	13,856	22,047	65.5	169.7	106.7	947,880	738,621	1,058,551	128.3	89.5
ケガニ	0	3,273	0	1,408	804	5,484	11,424	9,780	16,334	48.0	56.1	33.6	6,726	14,397	39,571	46.7	17.0
全魚種合計	3,441	20,019	895	6,788	8,994	40,137	60,726	32,306	45,100	66.1	124.2	89.0	1,064,559	922,978	1,235,364	115.3	86.2

※ 年度累計水揚量は、平成28年4月からの累計となっております。ケガニ(かご)は12月からの累計値となっております。