

漁況情報 No. 19

平成29年11月16日発行

岩手県水産技術センター

URL: <http://www2.suigi.pref.iwate.jp/>

Tel: 0193-26-7915 / Fax: 0193-26-7920 / E-mail: CE0012@pref.iwate.jp

《11月上旬のトピックス》

- ブリ(定置網)、タコ類(かご)の水揚が好調です。
- アキサケ(定置網)、スルメイカ(定置網、底びき網)、サンマ(さんま棒受網)の水揚が低調です。

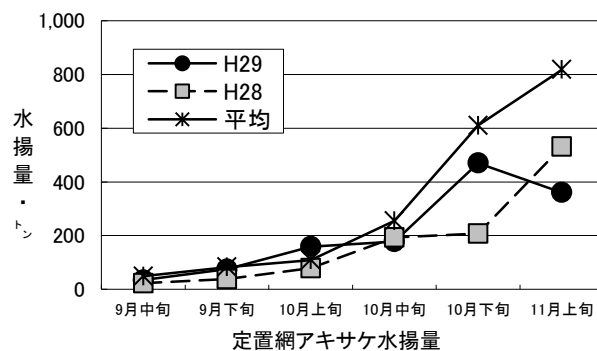
1. 水揚状況(県内主要6港集計値)

11月上旬の県内主要6港(久慈、宮古、山田、大槌、釜石、大船渡)における水揚状況についてお知らせします。

(1) アキサケ(定置網)は、久慈を中心に水揚がありました。

旬水揚は、前年比68%、過去5年平均比44%の361トンで、前年及び平均を下回りました。

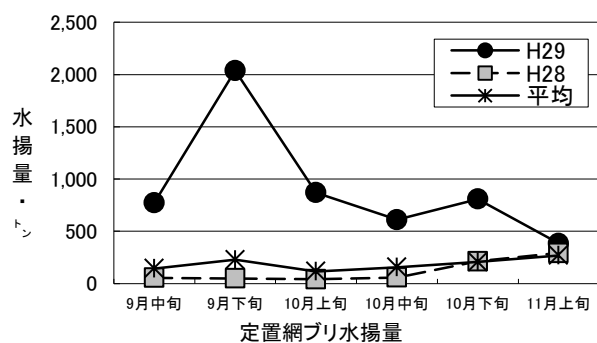
8月からの累計は、1,299トン(前年比1.2倍、過去5年平均比66%)でした。



(2) ブリ(定置網)は、久慈、大船渡を中心に水揚がありました。

旬水揚は、前年比1.3倍、過去5年平均比1.4倍の384トンで、前年及び平均を上回りました。

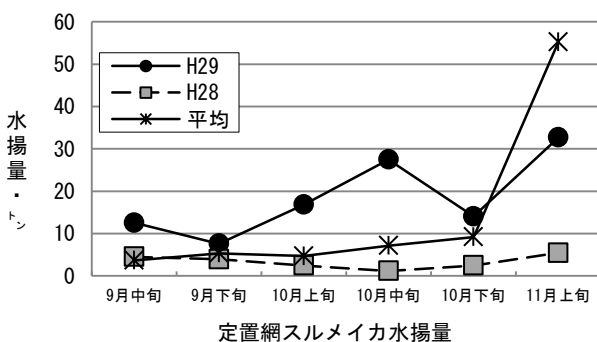
3月からの累計は、8,072トン(前年比2.9倍、過去5年平均比1.9倍)でした。



(3) スルメイカ(定置網)は、宮古、大船渡で水揚がありました。

旬水揚は、前年比6.0倍、過去5年平均比59%の33トンで、前年を上回り、平均を下回りました。

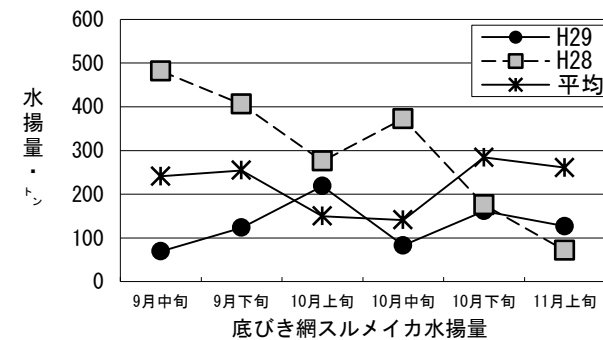
3月からの累計は、292トン(前年比1.5倍、過去5年平均比68%)でした。



(4) スルメイカ(底びき網)は、宮古で水揚がありました。

旬水揚は、前年比1.8倍、過去5年平均比49%の127トンで、前年を上回り、平均を下回りました。

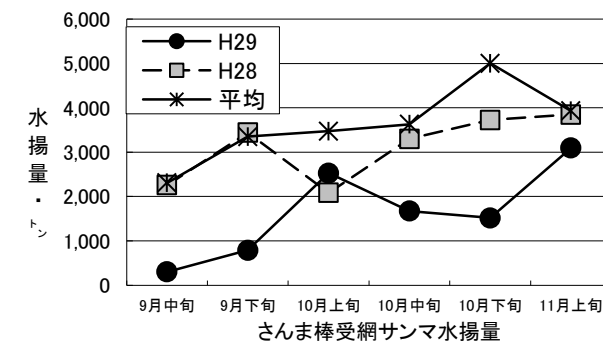
3月からの累計は、863トン(前年比39%、過去5年平均比54%)でした。



(5) サンマ(さんま棒受網)は、大船渡を中心に水揚がありました。

旬水揚は、前年比80%、過去5年平均比79%の3,096トンで、前年及び平均を下回りました。

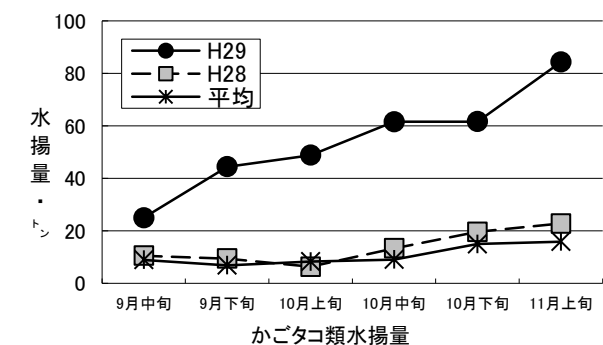
8月からの累計は、10,402トン(前年比53%、過去5年平均比46%)でした。



(6) タコ類(かご)は、釜石を中心に水揚がありました。

旬水揚は、前年比3.7倍、過去5年平均比5.3倍の84トンで、前年及び平均を大きく上回りました。

3月からの累計は、940トン(前年比1.2倍、過去5年平均比1.4倍)でした。

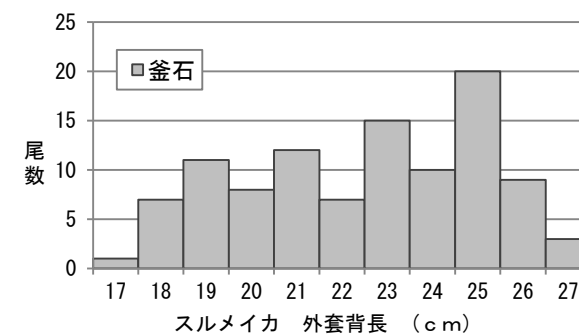


2. 調査結果、その他の情報

○スルメイカ測定結果

平成29年11月8日に釜石魚市場で実施した、スルメイカ(定置網)の測定結果をお知らせします。

水揚物の外套背長(胴体部分の長さ)は17~27cmで、25cm台が主体となっていました。



ご意見等は、漁業資源部(担当: 及川・川島)までお寄せ下さい。

付表 岩手県内主要6港における水揚げ状況

11月上旬(2017年11月1日～10日)

(単位: 水揚量: kg 前年比: %)

魚種/市場	久慈	宮古	山田	大槌	釜石	大船渡	6港計	6港前年同期 水揚量	6港旬 前年比	6港年累計 水揚量	6港前年累計 水揚量	6港 前年比
<定置網>												
クロマグロ		112.0				68.0	180	1,560	11.5	104,409	56,372	185.2
アキサケ(オス)	57,663.7	40,516.5	19,020.1	6,800.8	33,863.8	39,087.7	196,953	308,972	63.7	690,961	617,139	112.0
アキサケ(メス)	41,365.9	32,923.2	18,113.5	5,332.0	29,548.2	36,304.5	163,587	222,102	73.7	607,637	466,121	130.4
アキサケ(合計)	99,029.6	73,439.7	37,133.6	12,132.8	63,412.0	75,392.2	360,540	531,074	67.9	1,298,598	1,083,260	119.9
マイワシ		4,969.0	1,013.0	6,648.0			12,630	7,951	158.8	239,409	429,080	55.8
サバ類	1,172.0	31,196.4	10,346.2	2,503.4	17,302.9	13,691.7	76,213	25,721	296.3	6,099,558	9,711,857	62.8
マアジ	1.2	85.8	140.2	138.4	53.4	462.3	881	7,061	12.5	66,705	50,440	132.2
ブリ	106,936.2	48,755.0	27,009.9	11,290.1	83,662.2	106,198.2	383,852	292,531	131.2	8,072,470	2,749,558	293.6
スズキ	120.8	22.9	3.2		13.7	149.0	310	999	31.0	3,421	3,397	100.7
サワラ	2,409.6	2,383.9	789.1	351.2	1,326.5	1,264.9	8,525	20,488	41.6	195,324	428,439	45.6
マダイ		4.3	22.9		57.6	263.9	349	185	189.0	25,278	36,159	69.9
ヒラメ	724.3	587.8	240.9	84.2	188.9	503.2	2,329	4,292	54.3	30,154	33,961	88.8
スルメイカ	3,950.3	7,448.0	6,089.3	741.7	6,962.4	7,507.4	32,699	5,441	601.0	292,490	196,927	148.5
ヤリイカ	123.3	2,243.9	2,857.3	1,229.5	2,479.7	10,099.0	19,033	3,454	551.1	110,807	34,458	321.6
<小延縄+底刺網>												
ヒラメ	241.1	66.0	15.2			100.8	423	881	48.0	18,746	24,371	76.9
マコガレイ・マガレイ	206.4	26.1	5.6			273.6	512	657	77.9	28,946	28,289	102.3
その他のカレイ類	68.8	1.3	69.2		47.8	24.2	211	97	219.0	29,657	29,490	100.6
マダラ		351.7	24.5		423.5	3,612.4	4,412	2,288	192.9	117,698	99,581	118.2
スケトウダラ		14.0			71.0	21.5	107	156	68.4	11,350	6,924	163.9
エゾイソアイナメ	30.0	45.3	215.0			65.0	355	933	38.1	5,487	9,598	57.2
アイナメ	110.9	314.0	123.9			165.8	715	645	110.8	32,747	31,369	104.4
メバル類	237.0	72.9				78.9	389	136	285.9	6,825	3,565	191.5
その他のソイ類	62.6	85.8	70.5			35.7	255	345	73.9	14,709	15,431	95.3
アナゴ類	89.7	413.0	68.8			1.3	573	622	92.2	8,309	9,507	87.4
タコ類	235.3	7,979.2	822.6	1,350.0		386.1	10,773	1,052	1,024.5	78,970	65,484	120.6
<底びき網>												
サメ類		342.1					342	1,682	20.3	6,487	11,018	58.9
ナメタガレイ		549.6					550	371	148.3	53,479	51,804	103.2
その他のカレイ類		8,023.5					8,024	6,469	124.0	117,366	103,787	113.1
マダラ		16,607.0					16,607	38,714	42.9	763,402	1,644,755	46.4
スケトウダラ		6,839.0					6,839	13,295	51.4	3,275,840	4,027,339	81.3
エゾイソアイナメ		416.5					417	619	67.3	14,586	16,023	91.0
キチジ		2,122.1					2,122	3,122	68.0	217,522	210,525	103.3
スルメイカ		126,858.5					126,859	71,644	177.1	862,832	2,239,943	38.5
ヤリイカ		13,860.3					13,860	22,222	62.4	23,544	35,349	66.6
タコ類		2,063.1					2,063	2,568	80.4	46,847	54,134	86.5
<まき網>												
マイワシ					194,158.0	68,517.0	262,675			2,928,216	47,837	6,121.2
サバ類						157,187.0	157,187			173,021	9,032	1,915.6
<いか釣>												
スルメイカ	23,579.2	2,322.0					25,901	1,357	1,908.7	1,097,168	816,837	134.3
<さんま棒受網>												
サンマ		428,185.0			419,969.0	2,247,997.0	3,096,151	3,850,537	80.4	10,402,211	19,603,559	53.1
<かご>												
エゾイソアイナメ	65.7	702.7				842.6	1,611	1,830	88.1	23,034	22,157	104.0
アイナメ	23.5	134.5	81.9	7.2		195.0	442	316	140.1	10,121	7,262	139.4
アナゴ類	53.5	619.9	84.4			651.0	1,409	1,302	108.2	30,421	37,609	80.9
タコ類	6,057.1	25,263.9	1,395.5	767.3	32,319.2	18,543.8	84,347	22,728	371.1	940,155	774,065	121.5
<たら延縄>												
マダラ		37,547.5					37,548	42,594	88.2	808,770	1,048,157	77.2
スケトウダラ		4,668.0					4,668	2,592	180.1	71,725	100,353	71.5

※ 年累計水揚量は、平成29年3月からの累計となっております。