

漁況情報 No. 23

平成29年12月25日発行

岩手県水産技術センター

URL: <http://www2.suigi.pref.iwate.jp/>

Tel: 0193-26-7915 / Fax: 0193-26-7920 / E-mail: CE0012@pref.iwate.jp

《12月中旬のトピックス》

- ・ マイワシ(定置網)、サバ類(定置網)、ヤリイカ(定置網)、タコ類(かご)の水揚が好調です。
- ・ アキサケ(定置網)、スルメイカ(底びき網)の水揚が低調です。

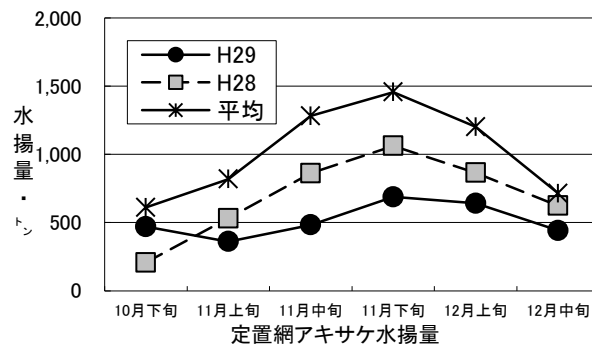
1. 水揚状況(県内主要6港集計値)

12月中旬の県内主要6港(久慈、宮古、山田、大槌、釜石、大船渡)における水揚状況についてお知らせします。

(1) アキサケ(定置網)は、宮古を中心に水揚がありました。

旬水揚は、前年比71%、過去5年平均比62%の442トンで、前年及び平均を下回りました。

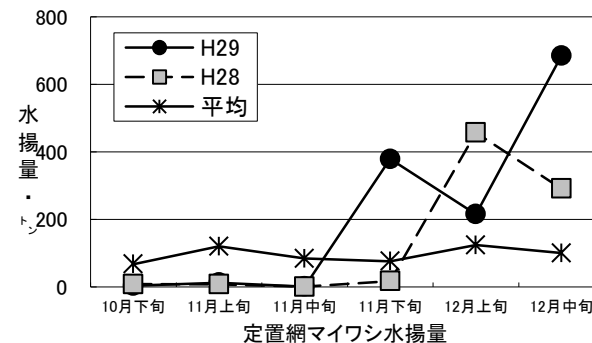
8月からの累計は、3,552トン(前年比79%、過去5年平均比54%)でした。



(2) マイワシ(定置網)は、久慈、大船渡を中心に水揚がありました。

旬水揚は、前年比2.4倍、過去5年平均比6.8倍の685トンで、前年及び平均を大きく上回りました。

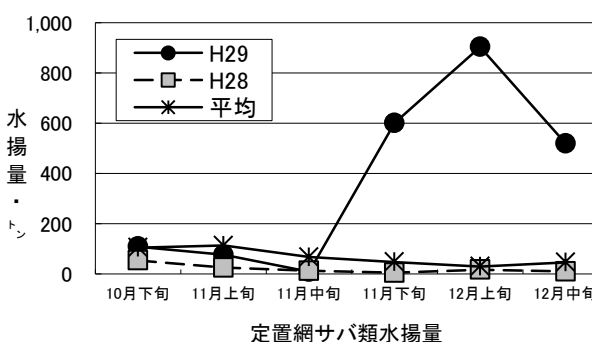
3月からの累計は、1,520トン(前年比1.3倍、過去5年平均比2.1倍)でした。



(3) サバ類(定置網)は、山田、釜石、大船渡を中心に水揚がありました。

旬水揚は、前年比52倍、過去5年平均比11倍の520トンで、前年及び平均を大きく上回りました。

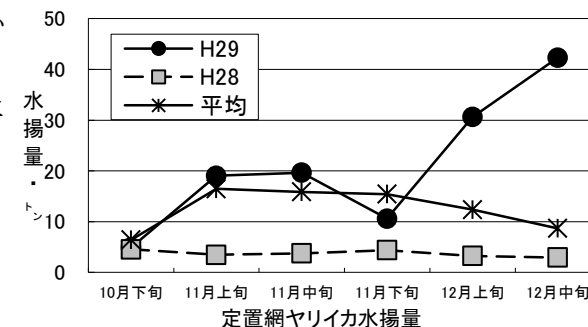
3月からの累計は、8,133トン(前年比83%、過去5年平均比93%)でした。



(4) ヤリイカ(定置網)は、大船渡を中心に水揚がありました。

旬水揚は、前年比14倍、過去5年平均比4.9倍の42トンで、前年及び平均を大きく上回りました。

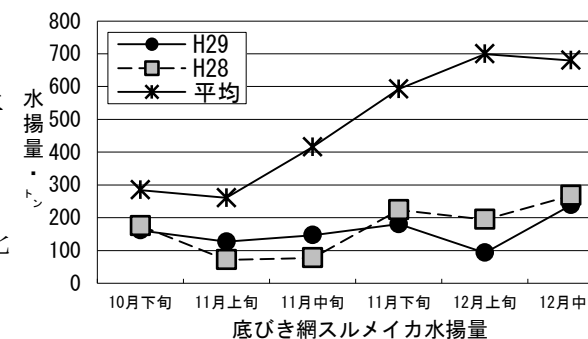
3月からの累計は、214トン(前年比4.4倍、過去5年平均比1.7倍)でした。



(5) スルメイカ(底びき網)は、宮古で水揚がありました。

旬水揚は、前年比89%、過去5年平均比35%の238トンで、前年及び平均を下回りました。

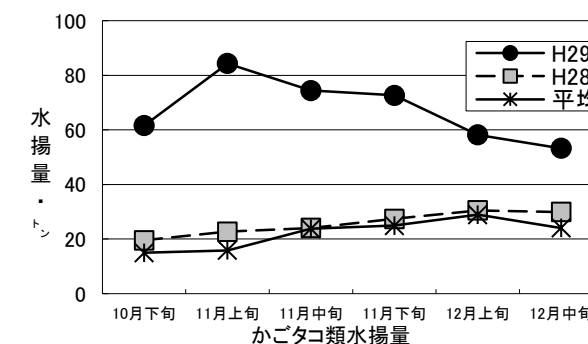
3月からの累計は、1,521トン(前年比51%、過去5年平均比38%)でした。



(6) タコ類(かご)は、宮古、釜石、大船渡を中心に水揚がありました。

旬水揚は、前年比1.8倍、過去5年平均比2.2倍の53トンで、前年及び平均を大きく上回りました。漁獲物の組成は、ミズダコが39.5%、マダコが60.4%で、マダコが多くなっていました。

3月からの累計は、1,199トン(前年比1.4倍、過去5年平均比1.5倍)でした。

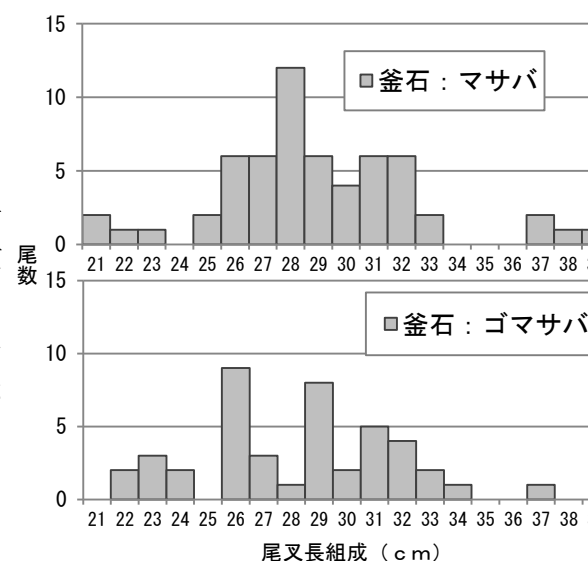


2. 調査結果、その他の情報

○さば類測定結果

平成29年12月20日に釜石魚市場で実施した、サバ類(定置網)の測定結果をお知らせします。

水揚物の尾叉長はマサバが21~39cmで28cm台が主体、ゴマサバが22~37cmで26cm台が主体がとなっていました。



ご意見等は、漁業資源部(担当: 及川・川島)までお寄せ下さい。

付表 岩手県内主要6港における水揚げ状況 12月中旬(2017年12月11日～20日) (単位: 水揚量:kg 前年比:%) ※ 年累計水揚量は、平成29年3月からの累計となっております。

魚種/市場	久慈	宮古	山田	大槌	釜石	大船渡	6港計	6港前年同期 水揚量	6港前 前年比	6港年累計 水揚量	6港前年累計 水揚量	6港 前年比
<定置網>												
アキサケ(オス)	30,739.8	96,722.5	36,997.3	18,302.5	21,942.5	6,946.3	211,651	317,294	66.7	1,931,694	2,551,859	75.7
アキサケ(メス)	33,250.4	94,394.0	46,118.2	20,764.1	27,010.3	8,673.9	230,211	306,458	75.1	1,620,754	1,944,416	83.4
アキサケ(合計)	63,990.2	191,116.5	83,115.5	39,066.6	48,952.8	15,620.2	441,862	623,752	70.8	3,552,448	4,496,275	79.0
マイワシ	132,276.8	33,005.3	34,743.3	1,891.0	7,568.8	475,407.7	684,893	291,298	235.1	1,520,369	1,196,207	127.1
カタクチイワシ	50.0		15,272.0			61.7	15,384	1,974	779.3	61,078	88,021	69.4
サバ類	5,875.8	9,781.9	97,375.8	8,464.4	126,484.6	271,572.2	519,555	10,072	5,158.5	8,133,319	9,756,852	83.4
サンマ		22.5	38.0		13.0	10,305.0	10,379	31	33,916.7	15,915	757	2,103.2
マアジ	5.2		57.4		37.0	42.5	142	3,639	3.9	71,367	61,778	115.5
ブリ	24.1	212.0	263.4	351.4	4,242.0	22,965.6	28,059	20,565	136.4	8,433,895	3,076,493	274.1
サワラ	158.5	484.5	18.0	49.3	171.1	146.6	1,028	1,965	52.3	214,545	460,615	46.6
ヒラメ	113.7	563.4	307.3	153.5	363.5	454.7	1,956	1,893	103.3	45,595	54,047	84.4
スルメイカ	2,471.7	1,222.0	672.5	828.4	2,089.5	5,573.6	12,858	87	14,830.1	382,380	199,597	191.6
ヤリイカ	519.0	1,481.8	2,231.8	3,782.2	9,897.4	24,406.3	42,319	2,932	1,443.3	213,960	48,741	439.0
<小延縄+底刺網>												
ヒラメ	26.2	39.6	10.5		1.6	146.0	224	213	104.9	19,638	25,670	76.5
マコガレイ・マガレイ	72.1	126.7	14.0		66.0	304.0	583	313	186.1	30,560	29,954	102.0
ナメタガレイ	23.6	455.2	27.6		49.6	204.5	761	281	270.5	77,737	96,083	80.9
その他のカレイ類	76.8	227.4	62.0		103.3	211.4	681	176	387.3	31,369	31,299	100.2
マダラ		520.3	5.0		1,635.5	492.3	2,653	791	335.2	129,477	109,284	118.5
スケトウダラ		6.0			145.0	27.5	179	141	127.0	11,946	8,032	148.7
エゾイソアイナメ	3.2	102.0	130.0			25.0	260	320	81.3	6,952	12,427	55.9
アイナメ	65.9	429.7	160.9		24.2	138.4	819	530	154.5	35,284	33,949	103.9
メバル類	498.1	926.0	15.0		81.0	69.7	1,590	522	304.7	9,771	5,554	175.9
その他のソイ類	75.2	187.0	62.2			123.0	447	650	68.8	16,435	17,556	93.6
アナゴ類		366.0	20.5				387	126	306.3	9,647	10,503	91.8
タコ類	139.0	6,905.6	218.7			272.2	7,536	3,054	246.8	111,846	75,807	147.5
<底びき網>												
サメ類		1,154.0					1,154	2,242	51.5	8,202	15,339	53.5
ヒラメ		107.3					107	249	43.1	662	2,604	25.4
ナメタガレイ		682.5					683	1,369	49.9	56,149	55,252	101.6
その他のカレイ類		5,197.2					5,197	3,040	171.0	132,629	119,680	110.8
マダラ		50,250.0					50,250	37,924	132.5	876,795	1,760,055	49.8
スケトウダラ		31,919.0					31,919	2,269	1,407.1	3,345,259	4,041,148	82.8
エゾイソアイナメ		1,537.4					1,537	700	219.8	18,474	19,085	96.8
キチジ		5,374.8					5,375	3,705	145.1	232,332	226,730	102.5
スルメイカ		238,299.2					238,299	267,825	89.0	1,521,418	3,003,888	50.6
ヤリイカ		9,626.6					9,627	16,499	58.3	84,372	140,405	60.1
タコ類		2,747.0					2,747	1,906	144.1	54,447	62,280	87.4
<まき網>												
サバ類					395,228.0	568,003.0	963,231	359,540	267.9	2,780,485	2,518,455	110.4
<いか釣>												
スルメイカ		336.0				2,125.0	2,461	2,058	119.6	1,107,299	819,484	135.1
ヤリイカ		816.0			265.0	7,051.0	8,132	12	67,766.7	10,773	36	29,925.0
<さけ・ます延縄>												
アキサケ(オス)	38.9	8,662.5	29.5	73.8			8,805	8,899	98.9	42,397	65,620	64.6
アキサケ(メス)	69.1	8,112.0	63.0	109.7			8,354	7,176	116.4	32,350	41,169	78.6
アキサケ(合計)	108.0	16,774.5	92.5	183.5	0.0	0.0	17,159	16,075	106.7	74,748	106,789	70.0
<さんま棒受網>												
サンマ						39,999.0	39,999			14,098,474	21,768,594	64.8
<かご>												
ヒラメ	0.5	11.7				152.9	165	41	399.8	2,261	1,240	182.4
マコガレイ・マガレイ	5.8	29.8	4.7			165.6	206	53	392.2	4,006	2,669	150.1
ナメタガレイ	36.6	126.6				312.6	476	211	225.7	7,483	5,554	134.7
その他のカレイ類	10.2	64.1				72.6	147	30	484.8	1,331	410	324.2
マダラ		78.0				28.6	107	97	110.5	4,739	2,179	217.5
エゾイソアイナメ	207.9	625.4				1,249.3	2,083	1,944	107.1	32,840	30,458	107.8
アイナメ	33.7	127.3	46.7	37.7		255.3	501	222	225.2	12,139	8,647	140.4
メバル類		55.8				67.8	124	13	965.6	536	198	271.3
アナゴ類	4.0	81.1	15.8	7.5		401.0	509	518	98.4	33,832	41,544	81.4
その他のカニ類	10.1	50.5	17.0	4.6		30.2	112	48	233.7	9,369	6,178	151.6
タコ類	5,111.7	20,489.9	165.0	317.1	16,848.4	10,307.5	53,240	29,943	177.8	1,198,764	886,042	135.3
<たら延縄>												
マダラ		36,504.0		110.0	90.0		36,704	53,644	68.4	953,217	1,234,559	77.2
スケトウダラ		1,968.0		20.0			1,988	1,644	120.9	80,690	109,554	73.7