

漁況情報 No. 20

平成30年11月22日

岩手県水産技術センター

URL: <http://www2.suigi.pref.iwate.jp/>

Tel: 0193-26-7915 / Fax: 0193-26-7920 / E-mail: CE0012@pref.iwate.jp

《11月中旬のトピックス》

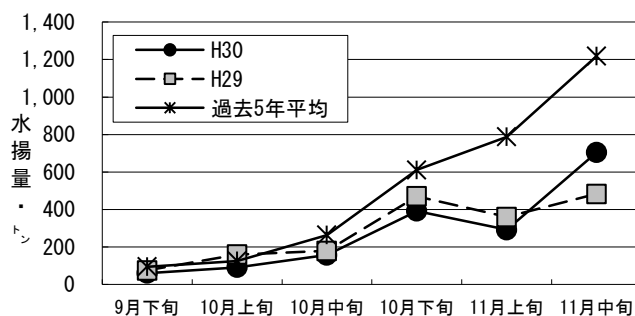
- スルメイカの水揚が低調となっています。

1. 11月中旬の水揚状況：県内主要6港（久慈、宮古、山田、大槌、釜石、大船渡）集計値

(1) アキサケ(定置網)

旬水揚量*	704.0 t
前年比	1.5 倍
過去5年比	57.8 %
8月からの累計水揚量	1,768.2 t
前年比	99.2 %
過去5年比	55.5 %

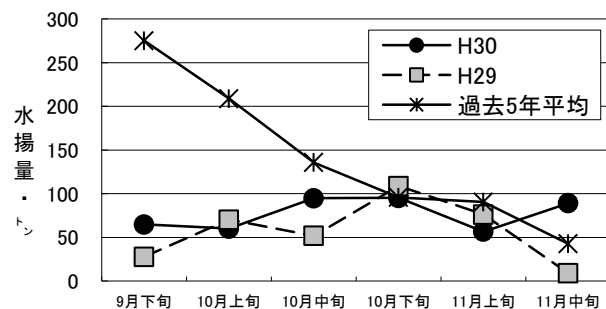
※ 水揚は宮古が中心となっています。



(2) サバ類(定置網)

旬水揚量*	89.2 t
前年比	10.0 倍
過去5年比	2.1 倍
3月からの累計水揚量	5,119.1 t
前年比	83.8 %
過去5年比	59.3 %

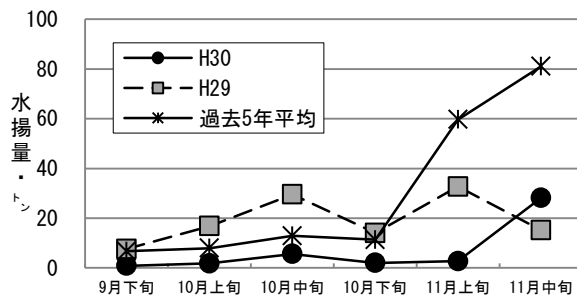
※ 水揚は大船渡が中心となっています。



(3) スルメイカ(定置網)

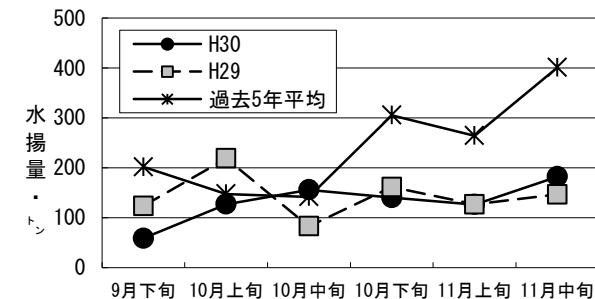
旬水揚量*	28.2 t
前年比	1.8 倍
過去5年比	34.8 %
3月からの累計水揚量	157.2 t
前年比	50.7 %
過去5年比	32.3 %

※ 水揚は宮古が中心となっています。



(4) スルメイカ(底びき網)

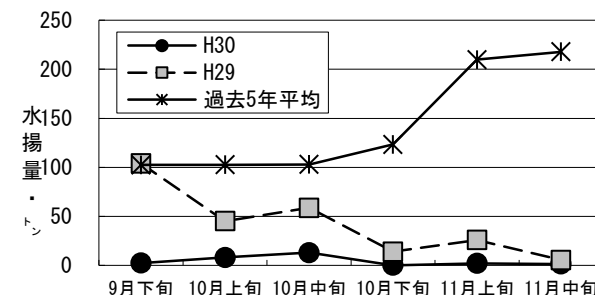
旬水揚量	182.4 t
前年比	1.2 倍
過去5年比	45.5 %
3月からの累計水揚量	1,302.8 t
前年比	1.3 倍
過去5年比	70.4 %



(5) スルメイカ(いか釣)

旬水揚量	1.4 t
前年比	25.3 %
過去5年比	0.6 %
3月からの累計水揚量	470.2 t
前年比	42.6 %
過去5年比	24.9 %

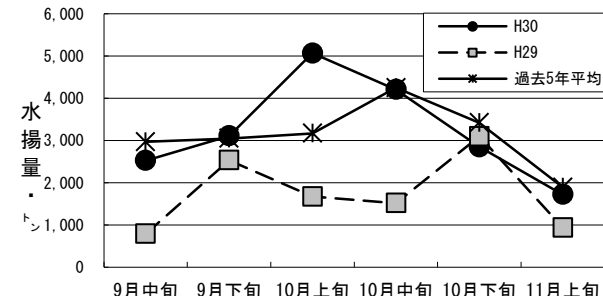
※ 水揚は大船渡が中心となっています。



(6) サンマ(棒受網)

旬水揚量*	1,721.1 t
前年比	1.8 倍
過去5年比	91.0 %
8月からの累計水揚量	22,089.3 t
前年比	1.9 倍
過去5年比	1.0 倍

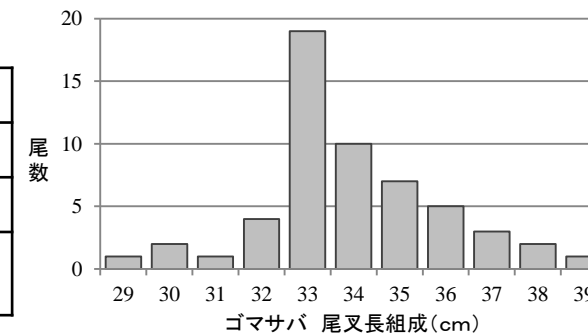
※ 水揚は大船渡が中心となっています。



2. 測定結果

ゴマサバ測定結果

測定日	平成30年11月19日
測定場所	釜石魚市場
漁法	定置網
尾叉長	29~39cm (33cm台主体)



※ 過去5年同旬のゴマサバの尾叉長組成は、H27：29cm台、H25：34cm台となっていました（H26、H28、H29測定無し）。

ご意見等は、漁業資源部（担当:及川）までお寄せ下さい。

付表 岩手県内主要6港における水揚状況 11月中旬(2018年11月11日～20日) (単位: 水揚量:kg 前年比:%) ※ 年累計水揚量は、平成30年3月からの累計となっています。

魚種/市場	久慈	宮古	山田	大槌	釜石	大船渡	6港計	6港前年同期 水揚量	6港前年 前年比	6港年累計 水揚量	6港前年累計 水揚量	6港 前年比
<定置網>												
クロマグロ	67.4	22.0	2.8		98.2	5.8	196	116	169.1	54,214	104,525	51.9
アキサケ(オス)	93,649.1	97,045.0	56,996.9	28,388.4	83,428.3	67,936.3	427,444	280,841	152.2	1,018,403	972,821	104.7
アキサケ(メス)	56,268.9	64,968.5	38,151.2	17,288.4	53,802.0	46,062.0	276,541	201,967	136.9	749,907	810,492	92.5
アキサケ(合計)	149,918.0	162,013.5	95,148.1	45,676.8	137,230.3	113,998.3	703,985	482,808	145.8	1,768,310	1,783,313	99.2
マイワシ			357.5	37.0		6,690.7	7,085	1,419	499.4	1,898,430	240,828	788.3
カタクチイワシ						1,158.5	1,159			40,279	41,464	97.1
サバ類	208.3	10,025.9	3,821.0	568.6	15,567.4	58,974.7	89,166	8,917	999.9	5,119,105	6,108,810	83.8
マアジ	0.3	16.1	1,624.8	359.3	187.7	317.6	2,506	2,267	110.5	83,859	68,974	121.6
ブリ	23,658.4	21,722.9	9,640.0	1,499.7	6,653.3	17,879.5	81,054	245,784	33.0	4,893,558	8,321,179	58.8
サワラ	2,965.3	3,558.2	574.8	567.6	1,274.5	3,629.3	12,570	10,649	118.0	180,715	206,040	87.7
タイ類	73.9	548.5	330.4	8.5	52.1	559.9	1,573	3,826	41.1	58,217	44,944	129.5
スズキ	264.6	45.4	22.5	3.6	13.0	419.6	769	380	202.1	3,931	3,802	103.4
ヒラメ	461.5	372.2	114.5	45.3	100.4	363.7	1,458	4,297	33.9	24,897	34,477	72.2
スルメイカ	408.5	12,005.8	3,862.5	485.8	4,247.2	7,160.0	28,170	15,232	184.9	157,220	309,816	50.7
ヤリイカ	141.8	440.1	275.0	145.1	287.4	1,901.5	3,191	19,643	16.2	172,925	130,827	132.2
<小延縄+底刺網>												
ヒラメ	911.0	23.5	15.9		11.0	148.2	1,110	276	402.0	16,769	19,022	88.2
マコガレイ・マガレイ	407.2	4.3	14.0			110.6	536	259	206.7	26,660	29,205	91.3
ナメタガレイ	35.0	1.4			3.8	93.1	133	95	140.6	90,096	76,446	117.9
その他のカレイ類	172.9	0.7	5.0		27.0	156.5	362	258	140.2	31,522	29,915	105.4
マダラ	139.5	234.0				385.4	759	2,825	26.9	120,970	120,522	100.4
スケトウダラ	112.6					9.8	122	89	137.2	4,850	11,439	42.4
エゾイソアイナメ	87.3	114.0	245.0	15.0			461	508	90.8	10,109	5,995	168.6
アイナメ	110.8	138.9	202.6	2.3	11.1	175.2	641	550	116.6	42,577	33,297	127.9
その他のソイ類	69.5	43.8	42.7			70.2	226	426	53.1	17,071	15,135	112.8
アナゴ類	3.6	440.0	132.8	16.1			593	341	173.9	14,998	8,657	173.2
タコ類	57.5	329.0	5.9			223.7	616	10,132	6.1	14,214	89,202	15.9
<底びき網>												
サメ類		799.5					800	257	310.7	8,037	6,744	119.2
ナメタガレイ		297.6					298	253	117.8	26,212	53,732	48.8
その他のカレイ類		1,535.2					1,535	2,212	69.4	74,046	119,578	61.9
マダラ		57,436.4					57,436	10,249	560.4	1,947,079	773,652	251.7
スケトウダラ		5,048.0					5,048	7,976	63.3	791,494	3,283,816	24.1
エゾイソアイナメ		179.9					180	519	34.6	11,465	15,105	75.9
キチジ		4,575.5					4,576	3,712	123.3	188,752	221,234	85.3
スルメイカ		182,375.0					182,375	146,775	124.3	1,302,758	1,009,606	129.0
ヤリイカ		49,660.6					49,661	8,969	553.7	128,160	32,514	394.2
タコ類		1,638.0					1,638	1,268	129.2	25,922	48,115	53.9
<まき網>												
マイワシ					29,067.0	133,049.0	162,116			4,623,531	2,928,216	157.9
サバ類					38,232.0	84,145.0	122,377	699,706	17.5	487,119	872,727	55.8
<いか釣>												
スルメイカ		282.0	52.0		40.0	1,038.0	1,412	5,577	25.3	470,175	1,102,745	42.6
<さけ・ます延縄>												
アキサケ(オス)		834.0	250.7				1,085	77	1,414.2	1,093	127	862.7
アキサケ(メス)		352.5	104.0				457	73	627.1	462	102	455.5
アキサケ(合計)	0.0	1,186.5	354.7	0.0	0.0	0.0	1,541	150	1,030.9	1,555	228	681.6
<さんま棒受網>												
サンマ		23,897.0			202,034.0	1,495,184.0	1,721,115	938,352	183.4	22,089,283	11,340,563	194.8
<かご>												
ヒラメ	70.6			3.5		32.1	106	43	247.0	1,663	1,915	86.8
エゾイソアイナメ	191.2	468.0		18.3		715.0	1,393	2,583	53.9	22,809	25,618	89.0
アイナメ	27.8	104.0	145.9	83.1		139.4	500	420	119.2	9,383	10,541	89.0
アナゴ類	76.3	715.2	90.7	131.5		427.9	1,442	1,245	115.8	36,253	31,700	114.4
タコ類	2,116.0	8,866.4	21.2	106.9	7,070.5	5,409.4	23,590	74,448	31.7	465,713	1,014,844	45.9
<たら延縄>												
マダラ		38,841.0	114.0	125.0	129.1		39,209	24,299	161.4	810,715	833,069	97.3
スケトウダラ		7,686.0	20.0	20.0			7,726	2,766	279.3	102,155	74,491	137.1