

漁況情報 No. 21

平成30年12月4日

岩手県水産技術センター

URL: <http://www2.suigi.pref.iwate.jp/>

Tel:0193-26-7915 / Fax:0193-26-7920 / E-mail: CE0012@pref.iwate.jp

《11月下旬のトピックス》

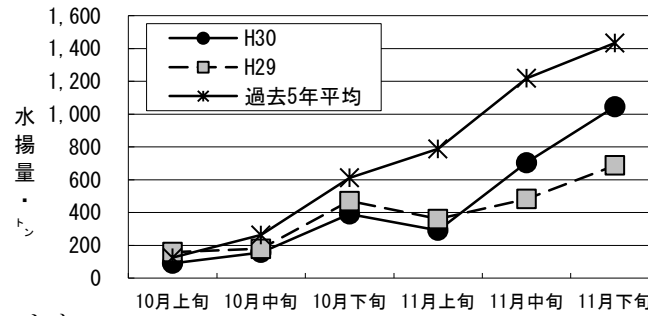
- ・ アキサケ(定置網)の水揚が前年を上回っています。
- ・ マダラ(底びき網)の水揚が増加しています。

1. 11月下旬の水揚状況：県内主要6港（久慈、宮古、山田、大槌、釜石、大船渡）集計値

(1) アキサケ(定置網)

旬水揚量*	1,045.6 t
前年比	1.5 倍
過去5年比	72.9 %
8月からの累計水揚量	2,813.8 t
前年比	1.1 倍
過去5年比	60.9 %

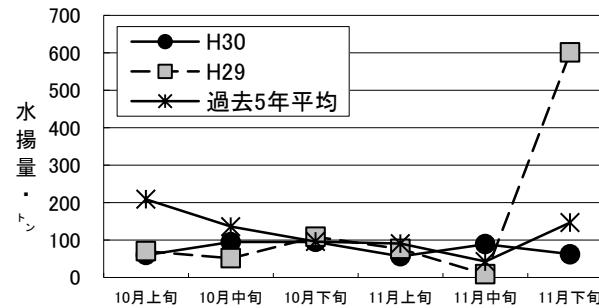
※ 水揚は久慈、宮古が中心となっています。



(2) サバ類(定置網)

旬水揚量*	62.2 t
前年比	10.3 %
過去5年比	42.3 %
3月からの累計水揚量	5,181.3 t
前年比	77.2 %
過去5年比	59.0 %

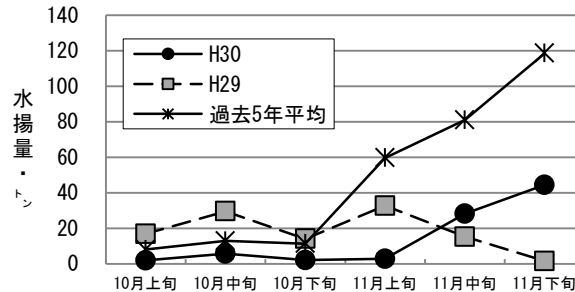
※ 水揚は宮古が中心となっています。



(3) スルメイカ(定置網)

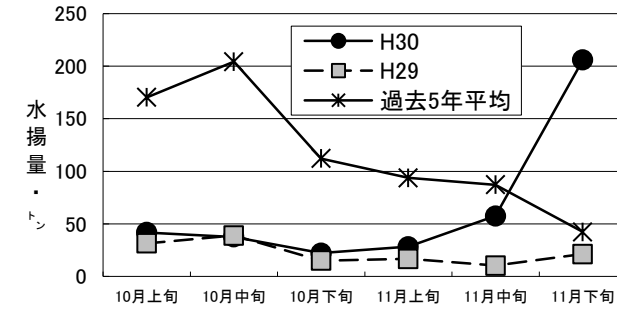
旬水揚量*	44.4 t
前年比	29.9 倍
過去5年比	37.4 %
3月からの累計水揚量	311.3 t
前年比	64.8 %
過去5年比	33.3 %

※ 水揚は大船渡が中心となっています。



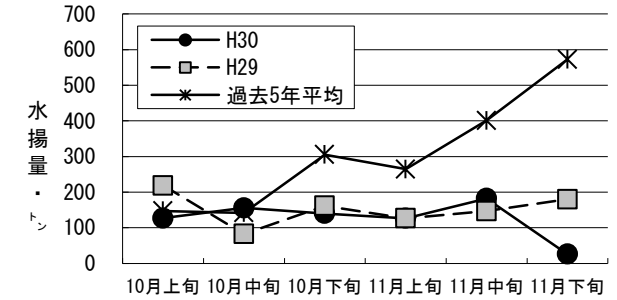
(4) マダラ(底びき網)

旬水揚量	206.0 t
前年比	9.7 倍
過去5年比	4.9 倍
3月からの累計水揚量	2,153.1 t
前年比	2.7 倍
過去5年比	49.5 %



(5) スルメイカ(底びき網)

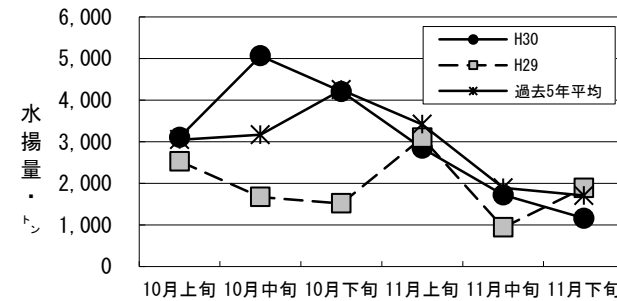
旬水揚量	26.3 t
前年比	14.6 %
過去5年比	4.6 %
3月からの累計水揚量	1,329.1 t
前年比	1.1 倍
過去5年比	54.9 %



(6) サンマ(棒受網)

旬水揚量*	1,160.0 t
前年比	61.4 %
過去5年比	68.0 %
8月からの累計水揚量	23,249.3 t
前年比	1.8 倍
過去5年比	1.0 倍

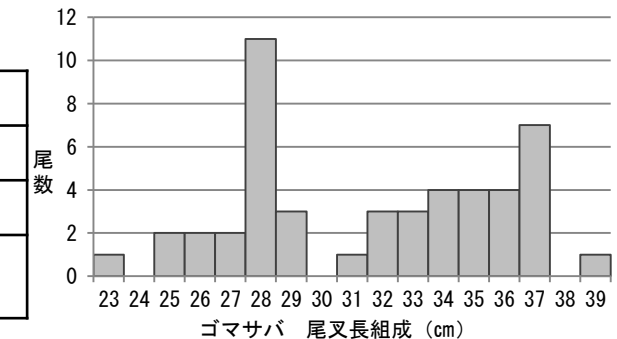
※ 水揚は大船渡が中心となっています。



2. 測定結果

ゴマサバ測定結果

測定日	平成30年11月29日
測定場所	釜石魚市場
漁法	定置網
尾叉長	23~39cm (28cm台主体)



※ 過去5年同旬のゴマサバの尾叉長組成は、H27：29cm台、H25：34cm台となっていました（H26、H28、H29測定無し）。

ご意見等は、漁業資源部（担当:及川）までお寄せ下さい。

付表 岩手県内主要6港における水揚状況 11月下旬(2018年11月21日～30日) (単位: 水揚量:kg 前年比:%) ※ 年累計水揚量は、平成30年3月からの累計となっています。

魚種/市場	久慈	宮古	山田	大槌	釜石	大船渡	6港計	6港前年同期 水揚量	6港前年 前年比	6港年累計 水揚量	6港前年累計 水揚量	6港 前年比
<定置網>												
クロマグロ	19.0	14.9		13.0		84.0	131	497	26.3	54,345	105,022	51.7
アキサケ(オス)	209,530.7	202,381.5	69,046.8	34,655.6	66,981.1	16,039.6	598,635	404,469	148.0	1,617,038	1,377,290	117.4
アキサケ(メス)	144,748.2	150,103.0	56,744.9	29,124.3	53,373.0	12,870.0	446,963	283,814	157.5	1,196,870	1,094,306	109.4
アキサケ(合計)	354,278.9	352,484.5	125,791.7	63,779.9	120,354.1	28,909.6	1,045,599	688,282	151.9	2,813,908	2,471,595	113.8
マイワシ		4,735.0	93.0			7,276.0	12,104	379,167	3.2	1,910,534	619,995	308.2
サバ類	752.9	26,889.0	5,167.6	1,892.6	8,854.2	18,661.8	62,218	601,569	10.3	5,181,323	6,710,379	77.2
マアジ	0.9	671.8	936.2	138.1	59.1	164.7	1,971	1,885	104.6	85,830	70,859	121.1
ブリ	28,754.4	30,520.5	8,497.3	1,237.9	2,377.8	8,159.5	79,547	84,915	93.7	4,973,105	8,406,094	59.2
サワラ	1,398.9	3,258.1	427.1	366.6	1,460.3	2,575.3	9,486	5,442	174.3	190,202	211,482	89.9
タイ類	171.2	587.5	508.0	9.6	86.0	320.3	1,683	5,766	29.2	59,899	50,710	118.1
スズキ	284.2	114.7	22.3	5.3	27.5	155.0	609	139	439.1	4,540	3,941	115.2
ヒラメ	513.7	367.1	156.7	36.8	156.5	310.0	1,541	6,978	22.1	26,438	41,455	63.8
スルメイカ	288.5	3,327.8	1,898.9	1,925.5	6,947.9	30,013.9	44,403	1,487	2,985.6	201,622	311,303	64.8
ヤリイカ	227.7	1,301.6	243.6	64.1	165.7	733.2	2,736	10,581	25.9	175,661	141,408	124.2
<小延縄+底刺網>												
ヒラメ	346.3	6.7	5.5		2.4	99.7	461	196	235.5	17,230	19,218	89.7
マコガレイ・マガレイ	177.2	1.0	3.4			135.9	318	226	140.8	26,978	29,431	91.7
ナメタガレイ	60.4				16.8	103.8	181	115	157.3	90,277	76,561	117.9
その他のカレイ類	84.1	18.3	7.8		13.0	180.0	303	333	91.1	31,826	30,248	105.2
マダラ		6.0				970.5	977	3,472	28.1	121,946	123,995	98.3
エゾイソアイナメ	22.6	12.0	220.0	5.0			260	627	41.4	10,368	6,622	156.6
アイナメ	138.3	126.4	103.2	1.4	4.8	258.4	633	478	132.3	43,209	33,775	127.9
メバル類		94.5				23.8	118	494	23.9	5,742	7,498	76.6
その他のソイ類	70.1	117.6	37.6		5.6	151.1	382	300	127.5	17,453	15,434	113.1
アナゴ類		310.5	156.3	16.9		5.2	489	377	129.8	15,487	9,034	171.4
タコ類	70.9	484.1				395.9	951	8,789	10.8	15,165	97,991	15.5
<底びき網>												
サメ類		718.7					719	165	435.6	8,756	6,909	126.7
ナメタガレイ		1,440.6					1,441	1,232	117.0	27,652	54,964	50.3
その他のカレイ類		2,736.9					2,737	3,765	72.7	76,783	123,342	62.3
マダラ		205,988.5					205,989	21,189	972.1	2,153,067	794,841	270.9
スケトウダラ		18,863.4					18,863	8,849	213.2	810,357	3,292,665	24.6
エゾイソアイナメ		707.7					708	798	88.7	12,173	15,903	76.5
キチジ		5,767.6					5,768	2,302	250.6	194,519	223,536	87.0
スルメイカ		26,293.0					26,293	180,309	14.6	1,329,051	1,189,915	111.7
ヤリイカ		16,583.3					16,583	28,850	57.5	144,744	61,364	235.9
タコ類		2,175.5					2,176	1,784	121.9	28,097	49,899	56.3
<まき網>												
マイワシ					70,625.0		70,625	54,785	128.9	4,694,156	2,983,001	157.4
サバ類					280,648.0	110,512.0	391,160	577,556	67.7	878,279	1,450,283	60.6
<いか釣>												
スルメイカ					15.0	252.0	267	113	236.3	470,442	1,102,858	42.7
<さけ・ます延縄>												
アキサケ(オス)	4,503.6	11,522.0	1,283.5				17,309	3,965	436.5	18,402	4,092	449.7
アキサケ(メス)	2,875.7	6,151.0	643.2				9,670	2,790	346.5	10,132	2,892	350.4
アキサケ(合計)	7,379.3	17,673.0	1,926.7	0.0	0.0	0.0	26,979	6,755	399.4	28,534	6,984	408.6
<さんま棒受網>												
サンマ					54,727.0	1,105,241.0	1,159,968	1,888,602	61.4	23,249,251	13,229,165	175.7
<かご>												
ヒラメ	41.0	4.5				84.1	130	59	219.3	1,792	1,975	90.8
マコガレイ・マガレイ	76.6	0.4	3.0			54.1	134	54	247.0	3,549	3,683	96.4
エゾイソアイナメ	63.6	228.0		5.7		1,534.0	1,831	2,561	71.5	24,640	28,179	87.4
アイナメ	30.1	43.0	195.5	40.4		159.6	469	529	88.6	9,852	11,070	89.0
アナゴ類	66.0	220.1	50.2	101.0		412.8	850	959	88.7	37,103	32,659	113.6
タコ類	1,515.4	7,592.9	34.0	100.0	6,478.2	6,382.5	22,103	72,704	30.4	487,816	1,087,547	44.9
<たら延縄>												
マダラ		25,134.0		169.5			25,304	35,196	71.9	836,019	868,265	96.3
スケトウダラ		7,560.0					7,560	1,788	422.8	109,715	76,279	143.8