

漁況情報 No. 24

平成31年1月8日

岩手県水産技術センター

URL: <http://www2.suigi.pref.iwate.jp/>

Tel: 0193-26-7915 / Fax: 0193-26-7920 / E-mail: CE0012@pref.iwate.jp

《12月下旬のトピックス》

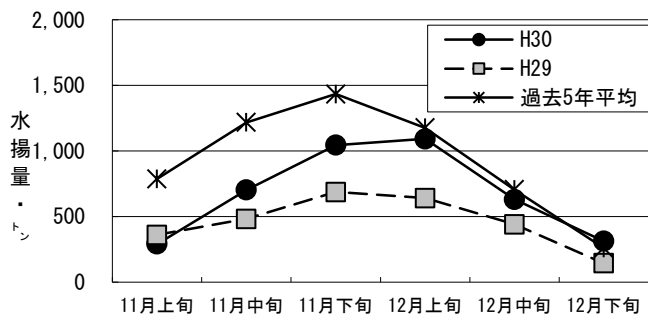
- マイワシ(定置網)、サバ類(定置網)、ヤリイカ(底びき網)の水揚が好調です。

1. 12月下旬の水揚状況：県内主要6港（久慈、宮古、山田、大槌、釜石、大船渡）集計値

(1) アキサケ(定置網)

旬水揚量*	313.9 t
前年比	2.2 倍
過去5年比	1.2 倍
8月からの累計水揚量	4,852.4 t
前年比	1.3 倍
過去5年比	71.7 %

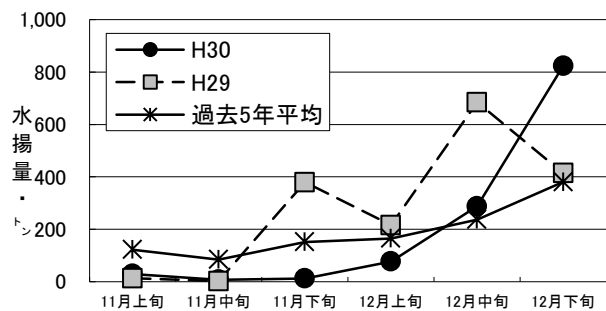
※ 水揚は宮古が中心となっています。



(2) マイワシ(定置網)

旬水揚量*	824.1 t
前年比	2.0 倍
過去5年比	2.2 倍
3月からの累計水揚量	3,099.0 t
前年比	1.6 倍
過去5年比	2.2 倍

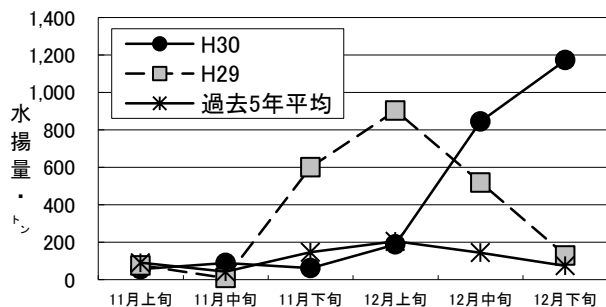
※ 水揚は大船渡が中心となっています。



(3) サバ類(定置網)

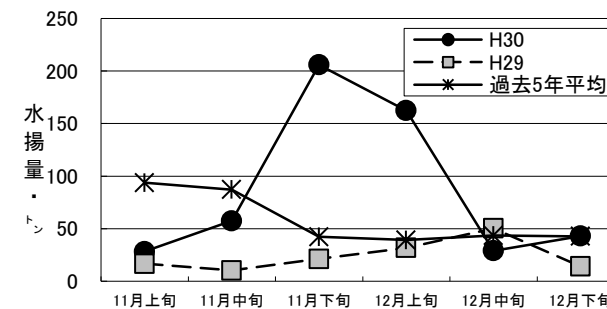
旬水揚量*	1,173.5 t
前年比	9.1 倍
過去5年比	15.9 倍
3月からの累計水揚量	7,388.7 t
前年比	89.4 %
過去5年比	80.3 %

※ 水揚は大船渡が中心となっています。



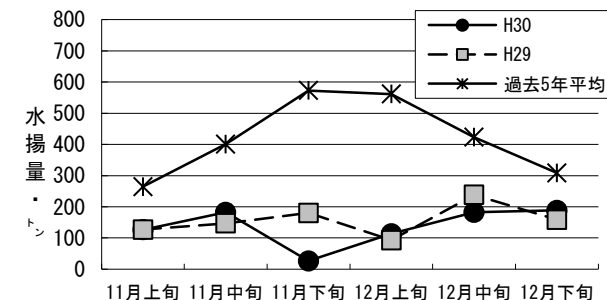
(4) マダラ(底びき網)

旬水揚量	42.9 t
前年比	3.1 倍
過去5年比	1.0 倍
3月からの累計水揚量	2,387.3 t
前年比	2.7 倍
過去5年比	53.4 %



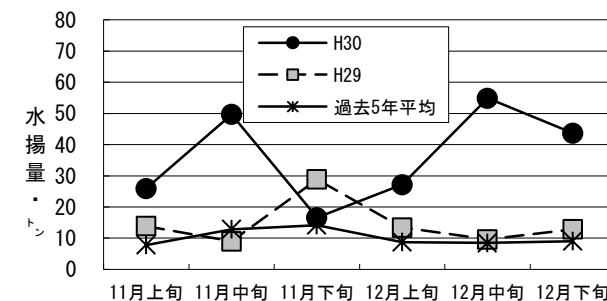
(5) スルメイカ(底びき網)

旬水揚量	188.4 t
前年比	1.2 倍
過去5年比	61.1 %
3月からの累計水揚量	1,680.1 t
前年比	1.1 倍
過去5年比	48.8 %



(6) ヤリイカ(底びき網)

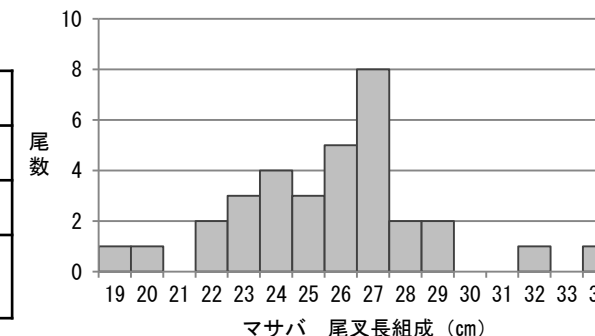
旬水揚量	43.7 t
前年比	3.4 倍
過去5年比	4.8 倍
3月からの累計水揚量	270.5 t
前年比	2.8 倍
過去5年比	4.1 倍



2. 測定結果

マサバ測定結果

測定日	平成30年12月28日
測定場所	釜石魚市場
漁法	定置網
尾叉長	19~34cm (27cm台主体)



※ 過去5年同旬のマサバの尾叉長組成は、H28及びH30ともに28cm台が主体でした。(H26、H27、H29測定無し)。

ご意見等は、漁業資源部（担当:及川）までお寄せ下さい。

付表 岩手県内主要6港における水揚げ状況

12月下旬(2018年12月21日～31日)
(単位: 水揚量: kg 前年比: %)

魚種/市場	久慈	宮古	山田	大槌	釜石	大船渡	6港計	6港前年同期 水揚量	6港旬 前年比	6港年累計 水揚量	6港前年累計 水揚量	6港 前年比
<定置網>												
アキサケ(オス)	11,492.6	84,840.5	14,243.0	4,026.7	4,910.6	958.1	120,472	65,222	184.7	2,554,352	1,997,948	127.8
アキサケ(メス)	21,366.8	126,066.5	26,293.7	7,870.3	9,764.2	2,022.1	193,384	80,307	240.8	2,298,120	1,701,937	135.0
アキサケ(合計)	32,859.4	210,907.0	40,536.7	11,897.0	14,674.8	2,980.2	313,855	145,529	215.7	4,852,472	3,699,885	131.2
マイワシ	103,306.2	53,070.9	96,170.8	8,904.5	93,042.1	469,601.4	824,096	414,068	199.0	3,098,982	1,934,438	160.2
サバ類	11,606.9	39,223.1	45,704.2	246,113.8	159,057.1	671,775.2	1,173,480	129,309	907.5	7,388,735	8,262,963	89.4
マアジ				14.0		191.4	205	7	2,775.7	92,826	71,377	130.1
ブリ	44.4	1,086.9	178.9	7.2	176.1	1,000.4	2,494	3,696	67.5	5,532,110	8,440,516	65.5
サワラ	64.3	685.2	87.2	116.0	35.9	243.4	1,232	169	729.4	203,431	214,780	94.7
タイ類	13.1	39.9	17.2	0.0	13.9	147.6	232	92	252.9	65,421	51,264	127.6
ヒラメ	50.0	225.2	204.4	49.9	137.7	208.9	876	580	151.2	31,705	46,202	68.6
スルメイカ	95.9	107.8	126.8	2.2	210.1	737.3	1,280	10,965	11.7	215,989	395,438	54.6
ヤリイカ	306.6	1,815.6	1,933.7	207.7	1,071.2	2,289.2	7,624	25,170	30.3	211,150	239,507	88.2
<小延縄+底刺網>												
ヒラメ	19.2	1.7		50.0	81.0	214.9	367	142	258.3	18,220	19,780	92.1
マコガレイ・マガレイ	54.9	13.4	2.5	107.0	67.3	125.8	371	803	46.2	27,779	31,363	88.6
ナメタガレイ	71.8	83.1	71.8	47.6	276.8	245.0	796	766	103.9	91,576	78,503	116.7
その他のカレイ類	169.6	6.0	69.8	45.2	162.7	696.0	1,149	563	204.1	34,078	31,932	106.7
マダラ	59.4				2,021.0	3,495.3	5,576	1,055	528.5	130,539	130,532	100.0
スケトウダラ					269.6	95.6	365	100	365.2	5,373	12,046	44.6
エゾイソアイナメ	58.7	24.0	80.0				163	528	30.8	10,942	7,480	146.3
アイナメ	43.7	128.7	46.1	11.1	197.2	209.2	636	493	129.0	45,050	35,777	125.9
メバル類	212.6	236.9	105.0		27.3	99.1	681	2,271	30.0	7,503	12,041	62.3
その他のソイ類	85.9	221.0	34.5	19.9	201.7	351.2	914	557	164.2	19,359	16,991	113.9
アナゴ類	7.8	134.5				23.5	166	233	71.3	16,055	9,887	162.4
タコ類	46.5	554.3		3.9	9.0	497.1	1,111	4,114	27.0	17,459	116,061	15.0
<底びき網>												
サメ類		320.5					321	591	54.2	10,639	8,793	121.0
ナメタガレイ		523.9					524	439	119.3	30,713	56,588	54.3
その他のカレイ類		1,303.0					1,303	2,243	58.1	82,290	134,872	61.0
マダラ		42,869.0					42,869	13,920	308.0	2,387,300	890,715	268.0
スケトウダラ		4,206.0					4,206	3,637	115.7	834,241	3,348,896	24.9
エゾイソアイナメ		298.4					298	668	44.7	13,239	19,142	69.2
キチジ		2,747.0					2,747	4,295	64.0	200,155	236,627	84.6
スルメイカ		188,429.0					188,429	158,693	118.7	1,813,005	1,680,111	107.9
ヤリイカ		43,692.5					43,693	12,830	340.5	270,459	97,202	278.2
タコ類		857.2					857	1,159	74.0	31,214	55,606	56.1
<いか釣>												
ヤリイカ		636.0				60.0	696	8,353	8.3	5,341	20,370	26.2
<さけ・ます延縄>												
アキサケ(オス)	4.0	4,426.0	28.0				4,458	231	1,927.4	33,919	42,634	79.6
アキサケ(メス)		4,820.0	29.5				4,850	414	1,172.8	23,423	32,764	71.5
アキサケ(合計)	4.0	9,246.0	57.5	0.0	0.0	0.0	9,308	645	1,443.5	57,341	75,398	76.1
<かご>												
ヒラメ	14.9	4.2		7.7		115.3	142	71	200.1	2,148	2,332	92.1
マコガレイ・マガレイ	19.2	2.3	8.2			102.9	133	165	80.6	3,797	4,170	91.0
ナメタガレイ	35.4	87.7	5.2	17.9		228.0	374	316	118.4	9,384	7,799	120.3
その他のカレイ類	90.4		12.0			90.4	193	65	296.6	1,231	1,401	87.8
エゾイソアイナメ	68.3	246.0	5.0			619.2	939	1,554	60.4	28,443	34,394	82.7
アイナメ	18.2	96.7	46.5	11.1		332.2	505	207	244.2	11,190	12,346	90.6
アナゴ類		130.2	14.0			290.1	434	439	99.0	39,310	34,305	114.6
タコ類	2,674.4	7,779.7	37.5	22.1	3,606.3	6,278.8	20,399	30,107	67.8	560,837	1,229,085	45.6
<たら延縄>												
マダラ		30,496.0			70.0		30,566	33,747	90.6	912,041	986,964	92.4
スケトウダラ		4,469.0			5.0		4,474	1,762	253.9	123,066	82,452	149.3

※ 年累計水揚量は、平成30年3月からの累計となっております。