

漁況情報 No. 26

令和2年1月27日

岩手県水産技術センター

URL : <http://www2.suigi.pref.iwate.jp/>

Tel : 0193-26-7915 / Fax : 0193-26-7920 / E-mail : CE0012@pref.iwate.jp

《1月中旬のトピックス》

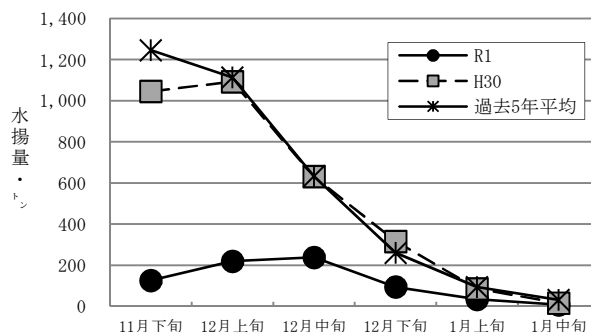
- ・ スケトウダラ（底びき網）の水揚が増加しています。
- ・ マダラ（底びき網）の水揚が低調です。

1 1月中旬の水揚状況：県内主要6港（久慈、宮古、山田、大槌、釜石、大船渡）集計値

(1) アキサケ（定置網）

旬水揚量 ^{**}	7.6 t
前年比	46 %
過去5年比	24 %
8月からの累計水揚量	1,040 t
前年比	21 %
過去5年比	17 %

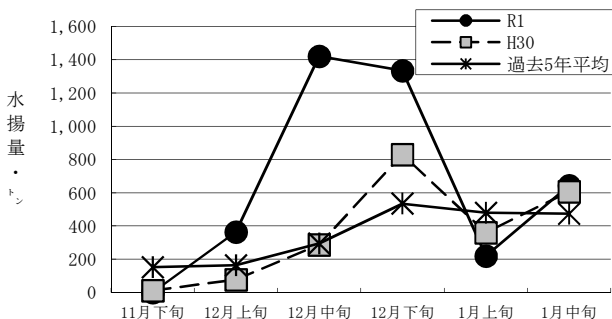
※ 水揚は宮古が中心となっています。



(2) マイワシ（定置網）

旬水揚量 ^{**}	644 t
前年比	1.1 倍
過去5年比	1.4 倍
3月からの累計水揚量	5,341 t
前年比	1.3 倍
過去5年比	1.9 倍

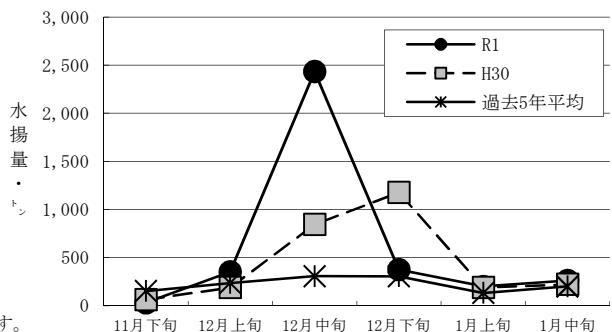
※ 水揚は大船渡が中心となっています。



(3) サバ類（定置網）

旬水揚量 ^{**}	261 t
前年比	1.2 倍
過去5年比	1.3 倍
3月からの累計水揚量	12,990 t
前年比	1.7 倍
過去5年比	1.4 倍

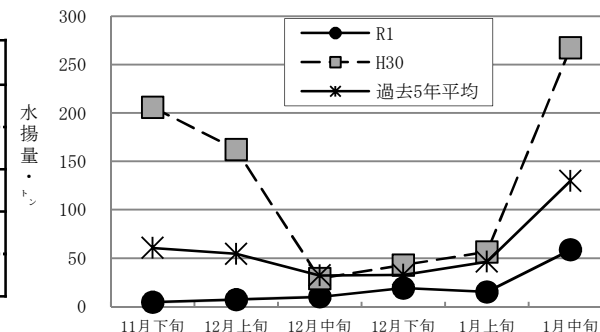
※ 水揚は大船渡及び釜石が中心となっています。



(4) マダラ（底びき網）

旬水揚量 ^{**}	59 t
前年比	22 %
過去5年比	45 %
3月からの累計水揚量	1,117 t
前年比	41 %
過去5年比	38 %

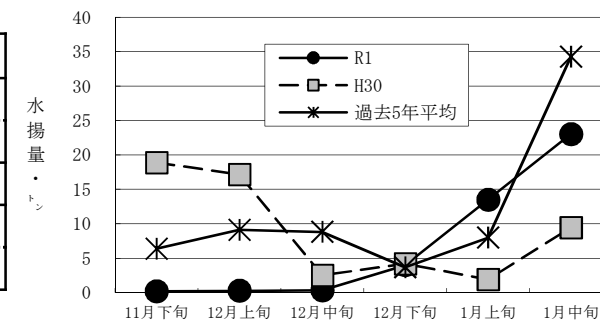
※ 水揚は宮古となっています。



(5) スケトウダラ（底びき網）

旬水揚量 ^{**}	23 t
前年比	2.4 倍
過去5年比	67 %
3月からの累計水揚量	3,985 t
前年比	4.7 倍
過去5年比	1.1 倍

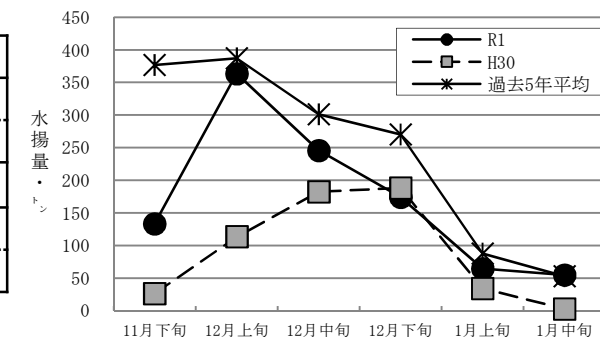
※ 水揚は宮古となっています。



(6) スルメイカ（底びき網）

旬水揚量 ^{**}	55 t
前年比	21 倍
過去5年比	1.0 倍
3月からの累計水揚量	1,494 t
前年比	81 %
過去5年比	44 %

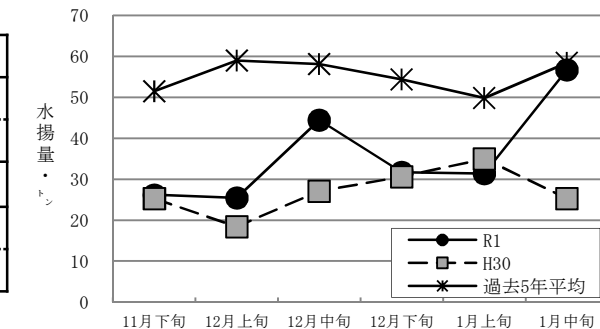
※ 水揚は宮古となっています。



(7) マダラ（たら延縄）

旬水揚量 ^{**}	57 t
前年比	2.2 倍
過去5年比	97 %
3月からの累計水揚量	908 t
前年比	93 %
過去5年比	65 %

※ 水揚は宮古が中心となっています。



御意見等は、漁業資源部（担当:相生）までお寄せください。

付表 岩手県内主要6港における水揚げ状況

1月中旬(2020年1月11日～20日) 1/23 13:30 集計値

(単位: 水揚量:kg 前年比:%)

魚種/市場	久慈	宮古	山田	大槌	釜石	大船渡	6港計	6港前年同期 水揚量	6港前年 前年比	6港年累計 水揚量	6港前年累計 水揚量	6港 前年比	
<定置網>													
アキサケ(オス)	906.4	1,306.5	190.1	21.4	66.3	7.5	2,498	4,711	53.0	555,085	2,587,333	21.5	
アキサケ(メス)	1,597.5	2,707.5	695.1	33.5	94.4	20.7	5,149	11,765	43.8	485,038	2,370,490	20.5	
アキサケ(合計)	2,503.9	4,014.0	885.2	54.9	160.7	28.2	7,647	16,476	46.4	1,040,123	4,957,823	21.0	
マスノスケ	24.8	46.8	8.5	3.7	13.7	10.7	108	2	5,694.7	864	770	112.3	
マイワシ	95.0		23,660.0		4,408.7	616,022.0	644,186	607,519	106.0	5,340,821	4,073,912	131.1	
カタクチイワシ	1,976.7		668.0				2,645	6,722	39.3	40,980	48,110	85.2	
サバ類	5,673.2	14,059.7	34,081.0	6,330.6	71,281.3	129,494.4	260,920	221,185	118.0	12,989,536	7,799,568	166.5	
マアジ			276.0		242.2	267.8	1,002	85	1,177.4	175,436	93,031	188.6	
ブリ	4.5	60.8	113.8		85.8	162.9	4,458	15,417	28.9	8,412,483	5,590,069	150.5	
サワラ	2.6	24.4	7.7		4.0	16.2	106	479	22.2	447,126	204,495	218.6	
タイ類	164.8				14.0	62.5	241	316	76.3	54,566	66,236	82.4	
ヒラメ	24.0	54.6	37.1		14.1	28.7	232	387	60.0	36,652	33,130	110.6	
スケトウダラ	1,791.3	274.3	19,274.1	143.0	477.0	3,799.7	25,759	154	16,716.0	185,709	15,272	1,216.0	
スルメイカ	29.6	65.8	688.7		118.6	568.3	2,974	7,004	42.5	134,089	226,214	59.3	
ヤリイカ	42.1	1,313.8	511.6		647.1	840.6	2,552	18,543	30.3	74,377	242,505	30.7	
<小延縄+底刺網>													
ヒラメ	38.9	12.8	7.7		56.8	73.7	205.4	395	395	100.2	13,858	18,870	73.4
マコガレイ・マガレイ	30.6				161.1	207.2	1,069.0	1,468	1,545	95.0	25,839	30,041	86.0
ババガレイ(ナメタガレイ)	94.7	504.6	77.6		22.3	286.4	202.8	1,188	974	122.0	54,149	93,333	58.0
その他のカレイ類	16.9	263.3	36.2		44.8	276.2	159.2	797	1,511	52.7	20,633	37,086	55.6
マダラ	2,334.6	524.7	13.9			2,052.0	13,813.9	18,739	31,744	59.0	161,149	169,251	95.2
スケトウダラ	104.5	23.6				188.0	354.4	671	40	1,667.9	9,251	5,570	166.1
エゾイソアイナメ(ドンコ)	0.8	13.9	240.0					255	148	172.3	11,199	11,493	97.4
アイナメ	43.0	49.5	206.0	27.6		253.3	183.3	763	700	109.0	37,004	46,498	79.6
メバル類	285.8	1,134.1	45.0			70.0	71.5	1,606	542	296.2	8,543	9,148	93.4
クロソイ						124.8		125	28	442.6	1,970	1,180	167.0
その他のソイ類	70.5	374.7	95.5			181.2	498.9	1,221	924	132.2	20,539	21,314	96.4
アナゴ類		73.1	16.0					107	72	148.1	14,684	16,275	90.2
タコ類	123.0	1,968.1	2.2	1.6			211.3	2,306	739	312.0	28,287	18,948	149.3
<底びき網>													
サメ類		1,459.7						1,460	1,413	103.3	10,748	13,300	80.8
ヒラメ		345.4						345	14	2,467.1	638	409	156.3
ババガレイ(ナメタガレイ)		2,405.4						2,405	2,379	101.1	37,727	33,777	111.7
その他のカレイ類		1,947.0						1,947	1,703	114.3	71,682	84,831	84.5
マダラ		58,536.2						58,536	267,540	21.9	1,116,976	2,711,323	41.2
スケトウダラ		23,000.5						23,001	9,458	243.2	3,985,224	845,596	471.3
エゾイソアイナメ(ドンコ)		245.4						245	465	52.8	8,276	13,838	59.8
キチジ		5,959.6						5,960	4,429	134.6	105,703	206,449	51.2
スルメイカ		54,632.5						54,633	2,635	2,073.1	1,494,156	1,849,508	80.8
ヤリイカ		13,086.4						13,086	2,250	581.6	371,481	279,418	132.9
タコ類		869.2						869	682	127.5	25,777	32,309	79.8
<いか釣>													
スルメイカ		162.0					5,418.0	5,580			375,262	470,659	79.7
<かご>													
ババガレイ(ナメタガレイ)	49.4	454.3		5.6			129.0	638	238	268.0	10,029	9,868	101.6
マダラ		28.2					336.7	365	186	196.1	3,608	3,286	109.8
エゾイソアイナメ(ドンコ)	64.0	1,040.8	15.0				784.0	1,904	715	266.3	35,297	29,898	118.1
アイナメ	17.7	99.7	105.0	53.8			51.0	327	207	158.5	10,838	11,986	90.4
アナゴ類	3.9	166.6	0.5				168.0	339	180	188.3	35,681	39,725	89.8
ケガニ		85.8				200.9	214.9	502	108	466.2	16,205	14,146	114.6
その他のカニ類	4.4	197.1	640.0				514.0	1,356	346	391.3	14,321	12,380	115.7
タコ類	4,893.2	11,500.0	38.7	11.6	1,466.1	1,456.0	19,366	13,106	147.8	621,317	590,137	105.3	
<たら延縄>													
マダラ		56,624.0					56,669	25,253	224.4	908,251	972,266	93.4	
スケトウダラ		6,288.0					6,288	2,143	293.4	158,740	128,082	123.9	

※ 年累計水揚量は、平成31年3月からの累計となっております。