

# 漁況情報 No. 9

令和2年8月7日

岩手県水産技術センター

URL : <https://www2.suigi.pref.iwate.jp/>

Tel : 0193-26-7915 / Fax : 0193-26-7920 / E-mail : [CE0012@pref.iwate.jp](mailto:CE0012@pref.iwate.jp)

## 《7月下旬のトピックス》

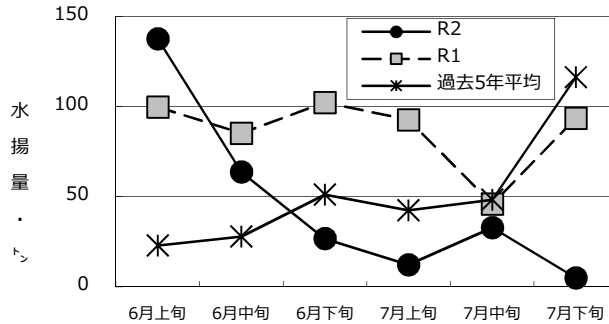
- ブリ（定置網）の水揚が増加傾向です。

### 1 7月下旬の水揚状況：県内主要6港（久慈、宮古、山田、大槌、釜石、大船渡）集計値

#### (1) マイワシ（定置網）

旬水揚量 <sup>**</sup>	4.8 t
前年比	5.2 %
過去5年比	4.2 %
3月からの累計水揚量	1,269 t
前年比	98 %
過去5年比	2.1 倍

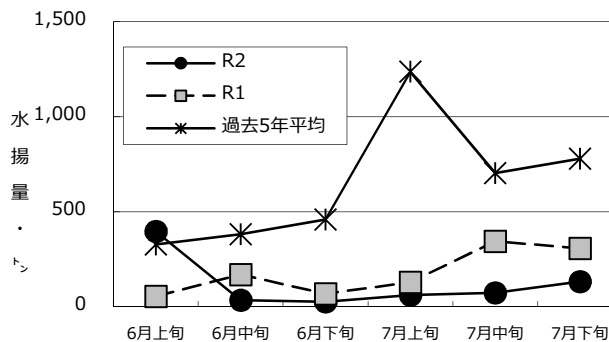
※ 水揚は釜石が中心となっています。



#### (2) サバ類（定置網）

旬水揚量 <sup>**</sup>	132 t
前年比	43 %
過去5年比	17 %
3月からの累計水揚量	3,861 t
前年比	52 %
過去5年比	59 %

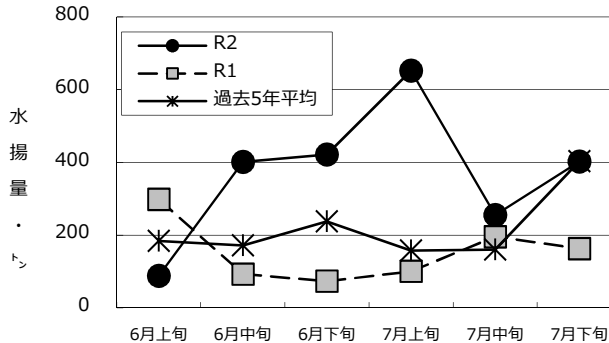
※ 水揚は大船渡が中心となっています。



#### (3) ブリ（定置網）

旬水揚量 <sup>**</sup>	402 t
前年比	2.5 倍
過去5年比	1.0 倍
3月からの累計水揚量	2,235 t
前年比	2.3 倍
過去5年比	1.6 倍

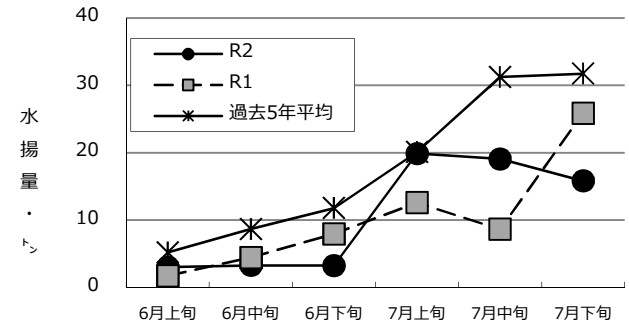
※ 水揚は大船渡が中心となっています。



#### (4) スルメイカ（定置網）

旬水揚量 <sup>**</sup>	16 t
前年比	61 %
過去5年比	50 %
3月からの累計水揚量	68 t
前年比	1.1 倍
過去5年比	60 %

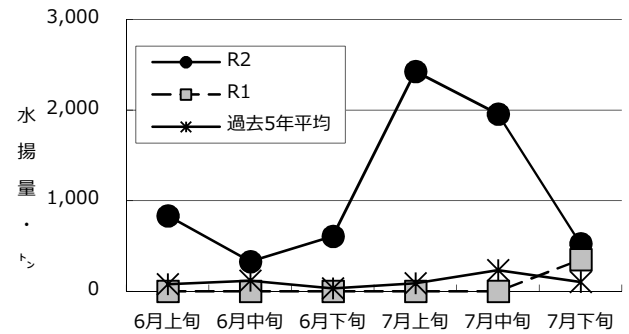
※ 水揚は釜石及び山田が中心となっています。



#### (5) マイワシ（まき網）

旬水揚量 <sup>**</sup>	524 t
前年比	1.5 倍
過去5年比	5.1 倍
3月からの累計水揚量	6,673 t
前年比	19 倍
過去5年比	6.8 倍

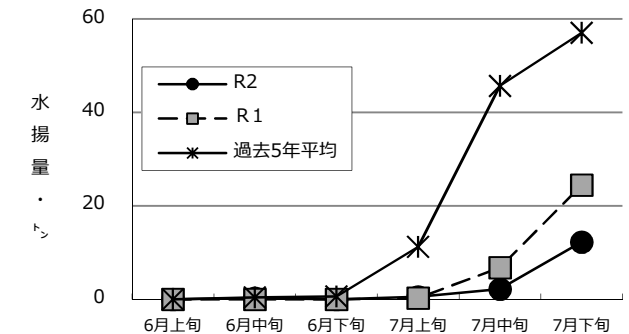
※ 水揚は大船渡が中心となっています。



#### (6) スルメイカ（いか釣）

旬水揚量 <sup>**</sup>	12 t
前年比	50 %
過去5年比	21 %
3月からの累計水揚量	15 t
前年比	48 %
過去5年比	13 %

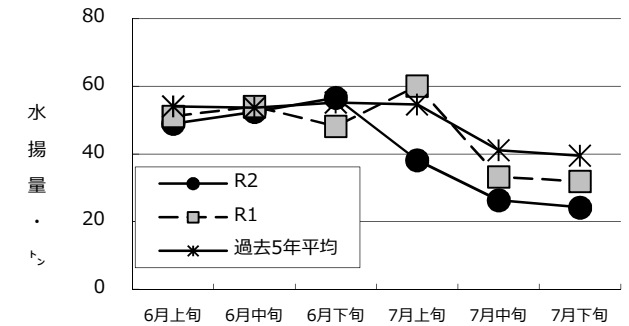
※ 水揚は大船渡が中心となっています。



#### (7) タコ類（かご）

旬水揚量 <sup>**</sup>	24 t
前年比	76 %
過去5年比	61 %
3月からの累計水揚量	419 t
前年比	99 %
過去5年比	88 %

※ 水揚は宮古が中心となっています。



御意見等は、漁業資源部（担当:相生）までお寄せください。

付表 岩手県内主要6港における水揚げ状況

7月下旬(2020年7月21日～31日) 8/6 13:30 集計値

(単位: 水揚量: kg 前年比: %)

魚種/市場	久慈	宮古	山田	大槌	釜石	大船渡	6港計	6港前年同期 水揚量	6港旬 前年比	6港年累計 水揚量	6港前年累計 水揚量	6港 前年比
<定置網>												
クロマグロ		154.5	45.0	43.5	734.5	97.0	1,075	1,513	71.0	72,187	42,651	169.2
マイワシ		1,090.0	174.4		3,573.3	1.6	4,839	93,490	5.2	1,268,647	1,300,150	97.6
カタクチイワシ	49.0	737.0					786	1	56,142.9	6,184	19	33,245.7
サバ類	2,766.3	8,154.9	1,480.8	4,164.1	15,681.3	100,210.5	132,458	306,970	43.2	3,860,742	7,452,229	51.8
マアジ	902.8	456.3	121.1	9.2	251.7	2,631.9	4,373	6,891	63.5	21,135	8,479	249.3
ブリ	39,134.6	11,152.8	34,984.1	2,119.2	94,103.0	220,673.3	402,167	162,583	247.4	2,235,408	957,572	233.4
サワラ	386.4	88.1	112.3	2.3	194.8	3,345.2	4,129	7,207	57.3	38,115	44,906	84.9
タイ類	320.7	282.4	857.2	59.1	5,130.0	11,574.8	18,224	11,944	152.6	59,285	28,300	209.5
ヒラメ	780.2	172.9	112.1	29.4	285.7	567.3	1,948	1,296	150.2	19,849	13,093	151.6
スルメイカ	1,530.5	611.6	2,656.7	1,469.7	7,558.0	1,997.0	15,824	25,861	61.2	68,287	62,973	108.4
<近海延縄+たら延縄+小延縄+立て縄+小延縄(新)+底延縄+底刺網>												
ヒラメ	215.9	267.3	9.1		6.0	144.0	642	768	83.6	6,062	5,538	109.5
マコガレイ・マガレイ	173.3	97.5	38.4		19.2	147.9	476	744	64.0	15,101	19,059	79.2
ババガレイ(ナメタガレイ)	57.6	32.0	1.7		124.9	61.0	277	469	59.1	55,873	51,876	107.7
その他のカレイ類	7.3	1,088.2	144.0	5.0	79.7	34.1	1,358	1,287	105.5	14,798	24,439	60.6
マダラ		43,225.2	288.0	5.0	450.0		43,968	61,480	71.5	268,257	403,474	66.5
スケトウダラ		8,443.5	165.0	20.0	14.0		8,643	8,336	103.7	50,047	73,451	68.1
エゾイソアイナメ(ドンコ)	2.5	1,170.0	10.0		81.5		1,264	930	135.9	20,939	17,859	117.2
アイナメ	55.2	373.2	198.0		177.3	334.0	1,138	1,466	77.6	24,094	37,821	63.7
メバル類	15.6	3.9	6.0		65.0	23.6	114	172	66.3	4,782	3,605	132.7
その他のソイ類	22.8	186.3	20.4		2.2	61.8	294	551	53.2	9,310	12,974	71.8
キチジ		908.6	40.0				949	1,665	57.0	4,679	7,691	60.8
アナゴ類	10.8	225.9	40.6	2.5	130.5	18.0	428	900	47.6	4,379	6,367	68.8
タコ類	84.2	515.1	3.4	0.8	4.7		608	601	101.3	16,792	21,807	77.0
<まき網>												
クロマグロ						467.0	467			467		
カツオ						126,988.0	126,988	21,641	586.8	154,398	21,641	713.5
マイワシ		64,226.0			133,078.0	326,889.0	524,193	349,876	149.8	6,672,524	349,876	1,907.1
<いか釣>												
スルメイカ	1,499.0	1,938.0				8,808.0	12,245	24,478	50.0	15,198	31,540	48.2
<突き棒>												
メカジキ		771.0	312.0		204.0		1,287	3,467	37.1	3,348	6,221	53.8
<かご>												
ババガレイ(ナメタガレイ)	52.8	240.4			3.3	83.5	380	389	97.8	10,992	7,230	152.0
エゾイソアイナメ(ドンコ)	13.8	671.5			15.0	55.0	755	1,316	57.4	15,376	14,117	108.9
アイナメ	39.7	109.8	58.6	44.9	90.9	344	344	366	93.9	5,716	6,260	91.3
アナゴ類	507.3	965.9	259.6	47.0	673.4	2,453	2,453	2,102	116.7	15,972	13,369	119.5
その他のカニ類	54.2	258.9			27.9	341	341	71	478.3	27,785	6,727	413.0
タコ類	2,569.5	13,428.8	7.5	12.3	7,323.0	874.8	24,216	31,921	75.9	418,891	423,021	99.0

※ 年累計水揚量は、2020年3月からの累計となっております。