

漁況情報 No. 2

平成29年5月24日発行

岩手県水産技術センター

URL: <http://www2.suigi.pref.iwate.jp/>

Tel:0193-26-7915 / Fax:0193-26-7920 / E-mail: CE0012@pref.iwate.jp

《5月中旬のトピックス》

- ・イカナゴ（こうなご棒受網）の水揚が好調です。
- ・マダラ（底びき網）の水揚が低調です。

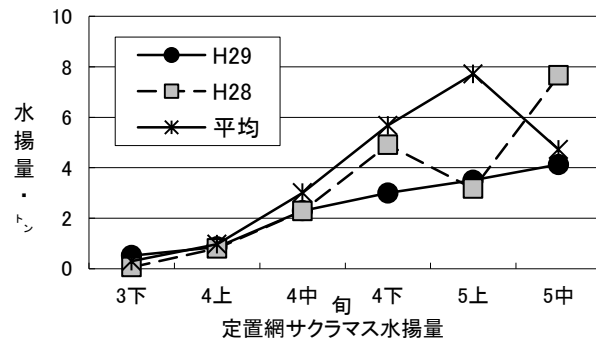
1. 水揚状況(県内主要6港集計値)

5月中旬の県内主要6港(久慈、宮古、山田、大槌、釜石、大船渡)における水揚状況を取りまとめた結果をお知らせいたします。

(1) サクラマス(定置網)は、久慈を主体に水揚がありました。

旬水揚は、前年比54%、過去5年平均比88%の4.1トンで、前年並びに平均を下回りました。

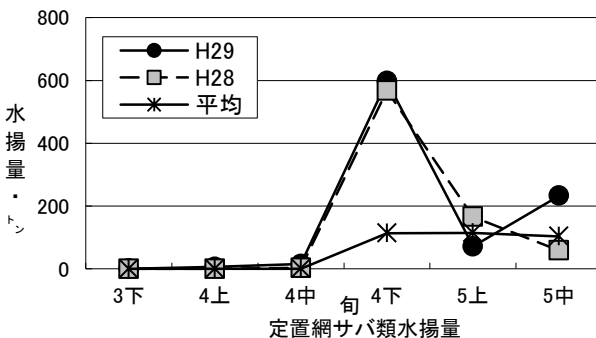
主要6港における5月中旬までの累計は、14トン(前年比75%、過去5年平均比63%)でした。



(2) サバ類(定置網)は、大槌を除く県内全域で水揚がありました。

旬水揚は、前年比4.0倍、過去5年平均比2.3倍の233トンで、前年並びに平均を上回りました。

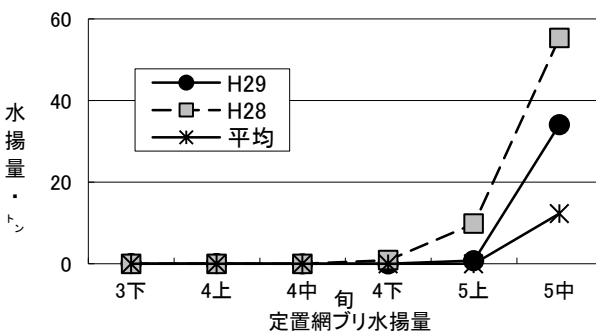
主要6港における5月中旬までの累計は、925トン(前年比1.2倍、過去5年平均比2.8倍)でした。



(3) ブリ(定置網)は、大船渡を主体に水揚がありました。

旬水揚は、前年比62%、過去5年平均比2.8倍の34トンで、前年を下回り、平均を上回りました。

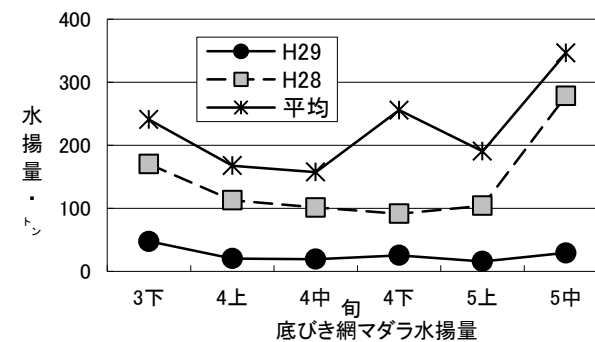
主要6港における5月中旬までの累計は、35トン(前年比53%、過去5年平均比2.4倍)でした。



(4) マダラ(底びき網)は、宮古を主体に水揚がありました。

旬水揚は、前年比11%、過去5年平均比8.5%の29トンで、前年並びに平均を下回る水準で推移しています。

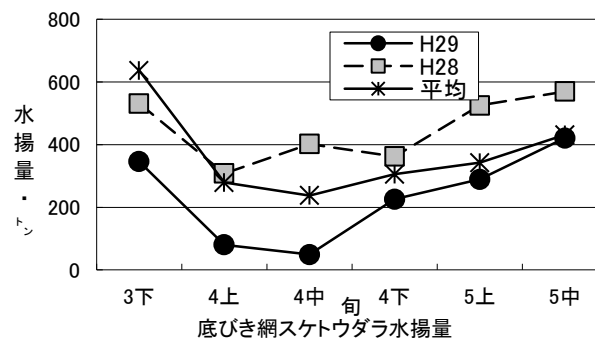
主要6港における5月中旬までの累計は、268トン(前年比25%、過去5年平均比13%)でした。



(5) スケトウダラ(底びき網)は、宮古を主体に水揚がありました。

旬水揚は、前年比74%、過去5年平均比98%の421トンで、前年並びに平均を下回りました。

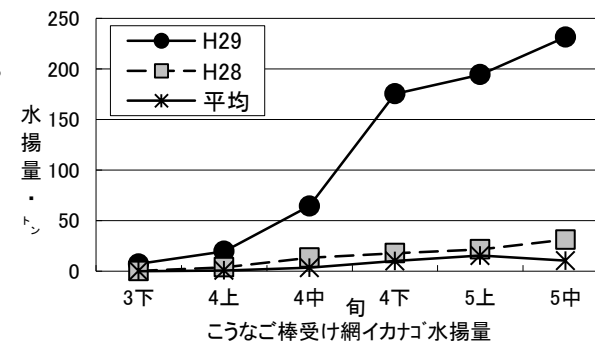
主要6港における5月中旬までの累計は、2,401トン(前年比70%、過去5年平均比73%)でした。



(6) イカナゴ(こうなご棒受網)は、久慈、宮古、山田を主体に水揚がありました。

旬水揚は、前年比7.4倍、過去5年平均比22倍の232トンで、前年並びに平均を上回る水準で推移しています。

主要6港における5月中旬までの累計は、693トン(前年比7.9倍、過去5年平均比17倍)でした。

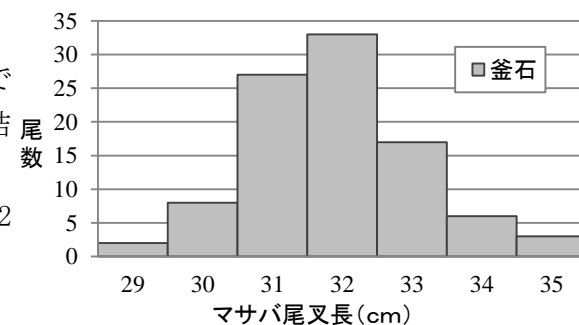


2. 調査結果、その他の情報

○ マサバ測定結果

平成29年5月17日に釜石魚市場で実施した、マサバ(定置網)の測定結果をお知らせします。

水揚物の尾叉長は29~35cmで、32cm台が主体となっていました。



ご意見等は、漁業資源部(担当: 及川・川島)までお寄せ下さい。

付表 岩手県内主要6港における水揚げ状況

5月中旬(2017年5月11日～20日)

(単位: 水揚量: kg 前年比: %)

魚種/市場	久慈	宮古	山田	大槌	釜石	大船渡	6港計	6港前年同期 水揚量	6港旬 前年比	6港年累計 水揚量	6港前年累計 水揚量	6港 前年比
<定置網>												
クロマグロ	943.6	1,560.0	2,283.5		1,010.9	13,223.5	19,022	1,084	1,754.6	19,167	1,334	1,437.3
オオメマス(シロザケ)	207.5	215.6	134.4		539.7	227.8	1,325	76	1,741.1	13,995	2,923	478.9
サクラマス	1,530.4	906.3	516.2		446.4	730.1	4,129	7,660	53.9	14,312	19,099	74.9
マスノスケ	35.0	30.3	6.8		21.7	181.2	275	74	372.6	670	281	238.9
マイワシ	1,641.7				2,738.0	378.3	4,758	7,736	61.5	39,017	320,039	12.2
サバ類	73,321.5	383.6	53,082.2		36,465.7	69,850.0	233,103	58,800	396.4	924,623	795,254	116.3
ブリ	2,153.6	3,252.6	6,330.3		134.3	22,252.8	34,124	55,398	61.6	35,152	66,215	53.1
サワラ	7,167.0	858.3	79.8		355.7	5,962.9	14,424	12,880	112.0	69,373	21,105	328.7
マダイ		91.3	90.1		638.2	3,674.7	4,494	10,400	43.2	6,941	14,526	47.8
スズキ	74.2	18.7	8.7		11.9	348.6	462	685	67.5	1,063	1,236	86.0
ヒラメ	332.4	34.7	89.3		39.1	163.7	659	1,284	51.3	1,595	2,349	67.9
スケトウダラ	5.3	2.5	40.7		256.9	47.7	353	31	1,150.2	11,871	1,077	1,101.8
スルメイカ	109.4	1,393.5	598.0		357.6	711.1	3,170	1,610	196.9	3,608	1,917	188.2
ヤリイカ	63.8	69.1	91.7		1,912.1	861.3	2,998	2,215	135.3	14,635	5,200	281.4
<小延縄+底刺網>												
ヒラメ	102.5	111.1	3.0	6.7	46.2	117.5	387	389	99.4	2,435	3,374	72.2
マコガレイ・マガレイ	398.9	527.8	103.0	65.7	93.5	420.4	1,609	1,482	108.6	12,352	12,431	99.4
ナメタガレイ	183.9	171.8	45.1		23.7	171.6	596	769	77.5	72,217	90,795	79.5
その他のカレイ類	48.8	202.5	8.4	1.8	140.9	78.0	480	591	81.3	13,496	18,253	73.9
マダラ	3.1		593.0		24.0	1,907.3	2,527	4,465	56.6	15,964	23,317	68.5
スケトウダラ		35.0			227.0	209.5	472	1,177	40.1	3,819	3,484	109.6
エゾイソアイナメ		29.9	335.0	4.7	22.7	11.0	403	513	78.6	2,186	3,560	61.4
アイナメ	275.5	704.3	357.9	2.2	184.0	450.7	1,975	2,146	92.0	17,764	18,029	98.5
メバル類	24.7	56.9	124.0		339.2	28.5	573	142	402.9	3,937	1,403	280.7
その他のソイ類	205.0	674.2	43.3		37.9	241.7	1,202	720	167.0	8,042	8,090	99.4
アナゴ類		105.0	30.5	22.0		3.6	161	543	29.6	1,013	1,397	72.5
タコ類	126.6	4,781.7	96.7	83.0		257.9	5,346	5,935	90.1	23,174	39,188	59.1
<底びき網>												
サメ類		708.1			37.0		745	2,418	30.8	5,197	6,756	76.9
ナメタガレイ		8,040.4			163.0		8,203	8,927	91.9	20,494	25,793	79.5
その他のカレイ類		7,521.0			134.2		7,655	7,897	96.9	57,761	53,278	108.4
マダラ		27,190.3			2,246.7		29,437	278,452	10.6	267,778	1,088,118	24.6
スケトウダラ		401,449.5			19,553.0		421,003	569,533	73.9	2,400,738	3,415,934	70.3
エゾイソアイナメ		955.9			56.5		1,012	1,175	86.2	9,361	9,560	97.9
キチジ		11,895.2					11,895	9,545	124.6	114,369	106,279	107.6
タコ類		3,869.4			110.4		3,980	4,530	87.9	19,919	21,198	94.0
<こうなご棒受網>												
イカナゴ(コウナゴ)	69,156.4	83,107.3	52,060.3	25,988.0		1,367.0	231,679	31,199	742.6	693,162	87,757	789.9
<かご>												
マコガレイ・マガレイ	96.5	4.6	5.2			26.4	133	136	97.8	1,240	1,129	109.8
ナメタガレイ	66.8	373.6	7.5			14.0	462	341	135.4	2,791	1,956	142.6
エゾイソアイナメ	89.2	729.0	34.0	6.5		56.0	915	708	129.2	6,373	5,735	111.1
アイナメ	120.5	140.3	27.7	9.7		156.0	454	404	112.4	3,009	2,255	133.4
アナゴ類		311.7	33.9	110.4		219.9	676	804	84.1	1,749	2,472	70.7
その他のカニ類			3.5			167.5	171	61	280.3	3,323	3,275	101.5
タコ類	5,239.9	20,760.2	58.7	14.0	6,024.6	2,490.0	34,587	56,565	61.1	127,690	229,809	55.6
<たら延縄>												
マダラ		4,674.0		50.0			4,724	15,180	31.1	108,962	141,163	77.2
スケトウダラ		882.0					882	1,894	46.6	27,949	29,982	93.2

※ 年累計水揚量は、平成29年3月からの累計となっております。