

# 平成29年度漁況月報 No.2

岩手県水産技術センター 平成29年6月5日発行

岩手県水産技術センターWeb: <http://www2.suigi.pref.iwate.jp/>

Tel: 0193-26-7915/Fax: 0193-26-7920/E-mail: CE0012@pref.iwate.jp

## 《5月のトピックス》

- ・ コウナゴ(こうなご棒受網)の水揚が好調。

5月の県内主要5港(久慈、宮古、山田、釜石及び大船渡)における水揚状況を取りまとめた結果をお知らせします。

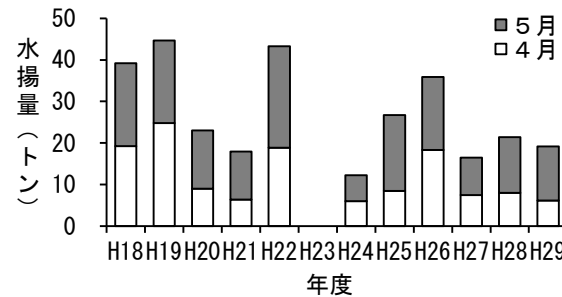
### 1 定置網

5月の水揚量は943トン(平成28年度同期比120%、平成27年度同期比44%、過去5年平均※比233%)でした。5月までの累計水揚量は1,646トン(平成28年度同期比124%、過去5年平均比332%)となりました。

※平成18~22年度(震災前5ヶ年)の平均値

- (1) サクラマスは、県内全域で水揚がありました。

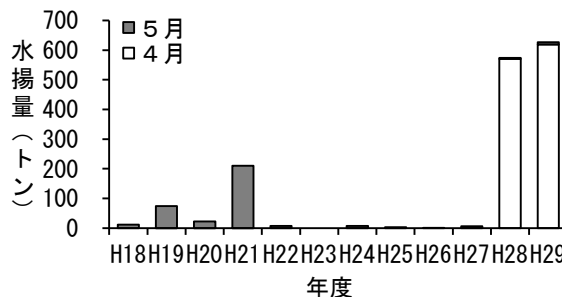
5月の水揚量は13トン(平成28年度同期比97%、平成27年度同期比144%、過去5年平均比72%)でした。累計水揚量は19トン(平成28年度同期比90%、過去5年平均比57%)となりました。



サクラマスの5月までの水揚量(定置網)

- (2) サバ類は、釜石、大船渡を主体に水揚がありました。

5月の水揚量は582トン(平成28年度同期比118%、平成27年度同期比34%、過去5年平均比14,578%)でした。累計水揚量は1,201トン(平成28年度同期比113%、過去5年平均比30,073%)となりました。



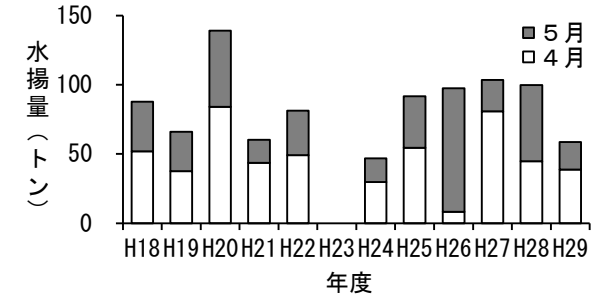
サバ類の5月までの水揚量(定置網)

### 2 底刺網・延縄

5月の水揚量は102トン(平成28年度同期比81%、平成27年度同期比81%、過去5年平均比75%)でした。5月までの累計水揚量は245トン(平成28年度同期比97%、過去5年平均78%)となりました。

- (1) マダラは、宮古を主体に水揚がありました。

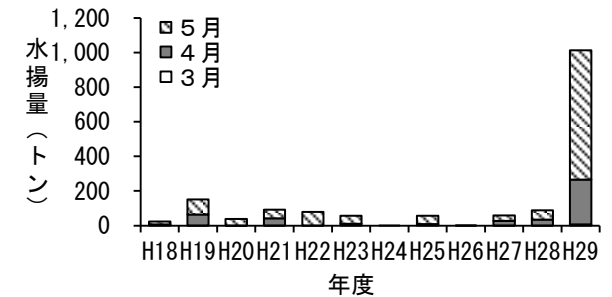
5月の水揚量は20トン(平成28年度同期比37%、平成27年度同期比88%、過去5年平均比62%)でした。累計水揚量は59トン(平成28年度同期比59%、過去5年平均比67%)となりました。



マダラの5月までの水揚量(刺網ほか)

### 3 こうなご棒受網

久慈を中心に水揚があり、5月の水揚量は748トン(平成28年度同期比1,405%、平成27年度同期比2,320%、過去5年平均比1,409%)でした。5月までの累計水揚量は1,006トン(平成28年度同期比1,144%、過去5年平均比1,322%)となりました。



コウナゴの5月までの水揚量(こうなご棒受網)

### 4 底びき網

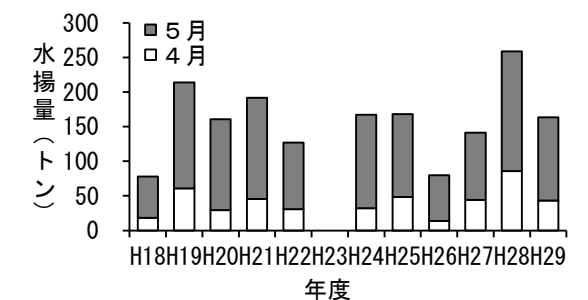
5月の水揚量は1,282トン(平成28年度同期比66%、平成27年度同期比121%、過去5年平均比75%)でした。5月までの累計水揚量は1,828トン(平成28年度同期比55%、過去5年平均比55%)となりました。

### 5 カゴ

5月の水揚量は132トン(平成28年度同期比73%、平成27年度同期比119%、過去5年平均比103%)でした。5月までの累計水揚量は187トン(平成28年度同期比69%、過去5年平均比55%)となりました。

- (1) タコ類は、宮古を中心に水揚がありました。

5月の水揚量は121トン(平成28年度同期比70%、平成27年度同期比124%、過去5年平均比103%)でした。累計水揚量は164トン(平成28年度同期比63%、過去5年平均比106%)となりました。



タコ類の5月までの水揚量(カゴ)

付表 岩手県内主要5港における5月の水揚状況

(単位: 水揚量: kg 前年比: %)

魚種/市場	久慈	宮古	山田	釜石	大船渡	5港計	平成28年度同期水揚量	平成27年度同期水揚量	平成18-22年度同期平均水揚量	平成28年度比	平成27年度比	平成18-22年度平均比	年度累計水揚量	平成28年度累計水揚量	平成18-22年度累計平均	累計平成28年度比	累計平成18-22年度平均比
<b>&lt;定置網&gt;</b>																	
クロマグロ	1,492	1,560	3,843	2,526	34,873	44,294	1,960	19,652	20,659	2,260.5	225.4	214.4	44,294	1,988	20,659	2,228.6	214.4
オオメマス(シロザケ)	536	736	549	1,852	2,385	6,058	266	2,715	18,868	2,281.5	223.2	32.1	14,097	2,917	25,745	483.2	54.8
サクラマス	3,364	3,401	1,208	1,717	3,320	13,009	13,411	9,018	17,989	97.0	144.3	72.3	19,164	21,404	33,620	89.5	57.0
カラフトマス	2	103	50	184	165	504	40	23	131,457	1,261.9	2,170.3	0.4	796	1,823	183,692	43.7	0.4
マスノスケ	91	70	8	30	295	494	160	1,229	2,909	308.6	40.2	17.0	728	300	3,164	242.6	23.0
マイワシ	1,830	64	1	3,622	4,448	9,964	20,964	5,075	198	47.5	196.3	5,026.4	40,177	44,628	282	90.0	14,254.4
サバ類	87,732	26,591	94,772	165,834	207,241	582,170	492,593	1,739,340	3,994	118.2	33.5	14,577.7	1,200,980	1,063,410	3,994	112.9	30,072.8
ブリ	11,959	11,287	8,704	5,426	66,817	104,193	142,751	99,033	1,155	73.0	105.2	9,024.3	104,339	143,690	1,155	72.6	9,037.0
サワラ	13,565	13,186	3,048	5,569	44,601	79,969	28,092	45,236	60,214	284.7	176.8	132.8	86,461	33,630	60,214	257.1	143.6
マダラ	157	54	176	960	1,554	2,901	1,407	14,860	14,924	206.2	19.5	19.4	6,317	5,733	17,368	110.2	36.4
スケトウダラ	5	10	1,149	4,821	96	6,081	236	119,319	11,589	2,581.2	5.1	52.5	12,807	816	13,259	1,569.6	96.6
アンコウ	932	300	235	634	3,287	5,386	3,280	2,013	4,135	164.2	267.6	130.3	9,014	3,947	5,157	228.4	174.8
ヒラメ	788	141	213	154	1,026	2,322	3,585	3,663	3,628	64.8	63.4	64.0	2,802	4,055	3,777	69.1	74.2
スルメイカ	322	1,925	1,551	1,407	2,435	7,640	2,730	6,191	65,677	279.9	123.4	11.6	7,649	2,884	65,677	265.2	11.6
ヤリイカ	127	190	216	4,880	4,863	10,276	4,346	10,156	5,965	236.4	101.2	172.3	15,886	6,863	8,130	231.5	195.4
全魚種合計	128,265	63,856	121,412	207,610	421,433	942,575	780,935	2,127,238	404,966	120.7	44.3	232.8	1,646,291	1,333,183	496,671	123.5	331.5

<底刺網・延縄>

ヒラメ	252	289	10	156	523	1,231	1,271	1,910	3,304	96.8	64.4	37.3	2,309	2,868	4,270	80.5	54.1
マコガレイ・マガレイ	1,005	1,546	422	421	2,086	5,480	4,547	5,813	8,048	120.5	94.3	68.1	10,104	9,270	12,843	109.0	78.7
ナメタガレイ	745	556	157	242	583	2,284	2,311	5,646	6,480	98.8	40.4	35.2	23,864	32,800	35,964	72.8	66.4
アイナメ	1,129	2,310	1,501	1,366	2,792	9,097	7,112	6,818	8,120	127.9	133.4	112.0	16,438	14,817	15,533	110.9	105.8
マダラ	40	14,863	647	251	4,233	20,034	54,894	22,660	32,119	36.5	88.4	62.4	58,711	99,710	88,340	58.9	66.5
ドンコ(エゾイナメ)	30	1,560	895	391	17	2,892	4,589	2,176	4,027	63.0	132.9	71.8	2,892	8,976	8,020	32.2	36.1
アンコウ	52	247	21	61	44	425	373	411	1,224	114.0	103.5	34.7	2,329	2,059	3,926	113.1	59.3
キチジ	6	2,574	5	0	0	2,585	1,128	1,301	1,208	229.2	198.8	213.9	3,542	1,726	1,588	205.2	223.1
アナゴ	27	622	198	61	23	931	1,670	1,443	366	55.7	64.5	254.1	1,427	2,201	470	64.8	303.7
タナゴ類	144	291	53	57	270	815	824	3,302	3,302	98.8	224.6	24.7	2,229	1,541	5,131	144.7	43.4
タコ類	360	16,436	273	41	660	17,770	20,142	13,507	18,798	88.2	131.6	94.5	27,393	37,282	29,355	73.5	93.3
全魚種合計	6,831	50,039	5,022	13,444	26,432	101,768	125,768	124,953	135,717	80.9	81.4	75.0	244,851	251,510	316,128	97.4	77.5

<こうなご棒受網>

イカナゴ	210,668	172,866	168,510	5,210	190,271	747,525	53,210	32,225	53,049	1,404.9	2,319.7	1,409.1	1,006,101	87,930	76,111	1,144.2	1,321.9
------	---------	---------	---------	-------	---------	---------	--------	--------	--------	---------	---------	---------	-----------	--------	--------	---------	---------

<底びき網>

スケトウダラ	-	1,064,002	-	19,553	-	1,083,555	1,301,040	582,809	1,016,200	83.3	185.9	106.6	1,438,864	2,373,613	2,099,817	60.6	68.5
マダラ	-	99,565	-	134	-	99,699	513,151	378,748	597,465	19.4	26.3	16.7	164,977	819,080	1,019,200	20.1	16.2
ナメタガレイ	-	23,174	-	22	-	23,196	21,750	12,127	6,711	106.6	191.3	345.6	27,819	29,700	8,203	93.7	339.1
キチジ	-	24,589	-	0	-	24,589	34,683	36,745	11,346	70.9	66.9	216.7	79,921	69,385	24,429	115.2	327.2
全魚種合計	-	1,259,482	-	22,491	-	1,281,973	1,943,989	1,056,657	1,709,540	65.9	121.3	75.0	1,828,127	3,341,959	3,314,561	54.7	55.2

<かご>

ナメタガレイ	308	1,078	16	0	55	1,458	1,024	2,067	1,812	142.4	70.5	80.4	2,407	1,431	3,027	168.1	79.5
アナゴ類	10	916	118	0	669	1,714	2,256	3,388	1,305	76.0	50.6	131.3	2,139	3,067	1,502	69.7	142.4
タコ類	19,256	67,986	522	24,797	8,005	120,566	172,987	97,041	117,237	69.7	124.2	102.8	163,669	258,838	154,293	63.2	106.1
全魚種合計	21,889	73,621	1,195	24,797	10,344	131,846	181,127	110,828	127,581	72.8	119.0	103.3	186,555	272,122	172,058	68.6	108.4

※ 年度累計水揚量は、平成29年4月からの累計となっております。